

Scopo

Il presente documento contiene informazioni chiave relative a questo prodotto d'investimento assicurativo. Non si tratta di un documento promozionale. Le informazioni, prescritte per legge, hanno lo scopo di aiutarti a capire le caratteristiche, i rischi, i costi, i guadagni e le perdite potenziali di questo prodotto e di aiutarti a fare un raffronto con altri prodotti d'investimento.

Prodotto: Zurich PrestigeInvest (cod. M116)

Ideatore del Prodotto: Zurich Investments Life S.p.A. - Gruppo Zurich Italia (Zurich)

Sito web: www.zurich.it

Per ulteriori informazioni chiamare il numero: 02 59663000.

Data di realizzazione del documento: 01/02/2024

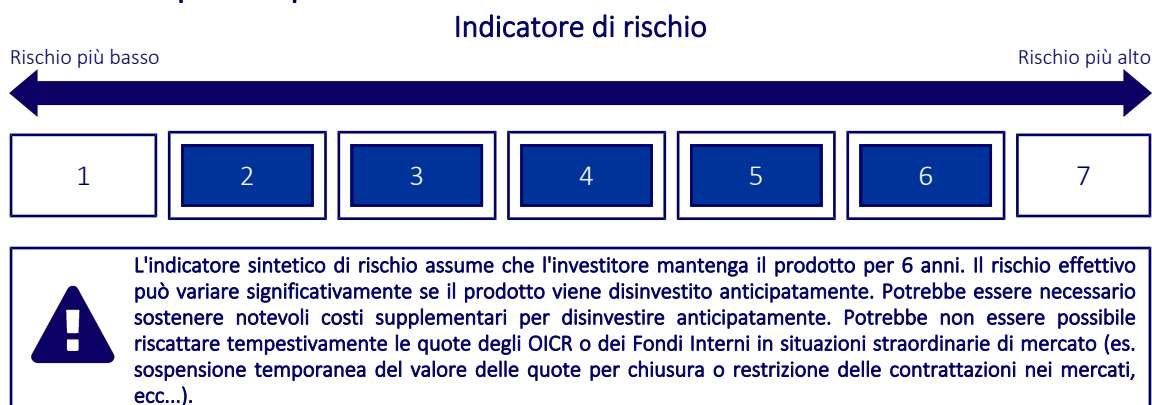
CONSOB è responsabile della vigilanza di Zurich Investments Life S.p.A. in relazione al presente documento contenente le informazioni chiave.

Stai per acquistare un prodotto che non è semplice e può essere di difficile comprensione.

Cos'è questo prodotto?

- **Tipo:** Contratto assicurativo di tipo multiramo ossia caratterizzato dalla combinazione di un prodotto assicurativo con partecipazione agli utili e di un prodotto di investimento assicurativo di tipo unit linked. Contratto a vita intera e a premio unico, eventualmente integrabile con premi unici aggiuntivi e versamenti programmati.
- **Durata:** la durata di Zurich PrestigeInvest è pari alla vita dell'Assicurato. Pertanto non è prevista alcuna scadenza contrattuale predefinita. Zurich non ha facoltà di esercitare unilateralmente, dal momento in cui il Contratto è concluso, il diritto di recesso.
- **Obiettivi:** Zurich PrestigeInvest è un prodotto che ti consente di perseguire un obiettivo di investimento tramite l'investimento dei premi, in tutto o in parte, alternativamente in Fondi interni che investono in segmenti del mercato azionario e obbligazionario, oppure in una composizione Libera di OICR armonizzati appartenenti a segmenti del mercato obbligazionario e azionario a scelta tra quelli disponibili nel prodotto ed eventualmente, per un massimo del 30% di ogni premio, nella Gestione Separata Zurich Trend che investe prevalentemente in titoli obbligazionari. Il valore delle quote dei Fondi Interni e degli OICR è soggetto alle fluttuazioni dei mercati finanziari e pertanto, per l'investimento nei Fondi Interni e nella combinazione Libera non è prevista alcuna garanzia di restituzione del premio versato né di rendimento minimo. Il capitale investito nella Gestione Separata viene aggiornato ogni anno sulla base del rendimento realizzato dalla Gestione Separata Zurich Trend, a cui vengono sottratti i costi del prodotto; l'aggiornamento potrà risultare anche di importo negativo, in quanto non è previsto un rendimento minimo garantito. Per la parte di premio investita nella gestione separata, solo in caso di decesso (e dunque non anche nel caso di riscatto) è prevista una garanzia di restituzione del premio versato (al netto di riscatti parziali e switch). Puoi trovare informazioni specifiche sulle opzioni di investimento nell'Allegato 1.
- **Investitore al dettaglio cui si intende commercializzare il prodotto:** Il tipo di investitore al dettaglio varia a seconda dell'opzione d'investimento sottostante prescelta e del relativo indicatore di rischio. Informazioni specifiche sulla tipologia di investitore sono disponibili nell'Allegato 1.
- **Prestazioni assicurative e costi:** In caso di decesso dell'Assicurato, Zurich PrestigeInvest prevede il pagamento ai beneficiari di un capitale caso morte composto dal controvalore delle quote degli OICR o dei Fondi Interni posseduti, incrementato di una percentuale variabile in funzione dell'età dell'Assicurato, sommato al capitale rivalutata nella gestione separata in caso di investimento nella stessa. Inoltre, se l'età dell'Assicurato al momento del decesso è inferiore o uguale a 70 anni e il decesso è avvenuto entro 5 anni dal versamento di ciascun premio, è prevista una garanzia di restituzione del premio versato. Nell'Allegato 1 puoi trovare il valore della prestazione assicurativa per ciascuna opzione di investimento calcolato per un Assicurato di 60 anni (età alla decorrenza). Il costo della prestazione assicurativa non è trattenuto dal premio versato ma viene dedotto mensilmente dalle quote degli OICR mentre per i Fondi Interni è compreso nel calcolo del valore delle quote. Considerato un premio complessivo di 10.000 euro, il premio per la prestazione assicurativa è pari a 0 euro. Pertanto l'importo investito tenendo conto dei costi di ingresso è pari a 10.000 euro. L'impatto annuale del costo della prestazione assicurativa sul rendimento dell'investimento alla fine del periodo di detenzione raccomandato è, in media pari a 0,15% del premio complessivo.

Quali sono i rischi e qual è il potenziale rendimento?



- L'indicatore sintetico di rischio è un'indicazione orientativa del livello di rischio di questo prodotto rispetto ad altri prodotti ed esprime la probabilità che il prodotto subisca una perdita a causa di movimenti del mercato o se Zurich non è in grado di pagarti quanto dovuto.
- Abbiamo classificato questo prodotto in una gamma di classi di rischio comprese tra il livello 2 e 6 su 7, che corrisponde alla classe di rischio compresa tra 2 = basso e 6 = alto a seconda dell'opzione di investimento sottostante prescelta. Ciò significa che le perdite potenziali dovute alla

performance del prodotto sono classificate nel livello che va da basso a alto e che è molto improbabile che le cattive condizioni di mercato influenzino la capacità di Zurich di pagarti quanto dovuto.

- Il livello di rischio e rendimento dell'investimento variano a seconda dell'opzione di investimento prescelta. I dettagli delle opzioni di investimento sono contenuti nell'Allegato 1.
- Per la parte di premio investita in quote di OICR o in Fondi Interni, Zurich PrestigeInvest non prevede alcuna forma di protezione della performance futura del mercato; pertanto potresti perdere l'intero investimento o parte di esso.

Per la parte di premio eventualmente investita nella Gestione Separata, in caso di decesso, avete diritto alla restituzione di almeno il 100% del premio versato (al netto di eventuali riscatti parziali e switch). Qualsiasi importo superiore a quello indicato e qualsiasi rendimento aggiuntivo dipendono dalla performance futura del mercato e sono incerti. Tuttavia, in caso di riscatto, questo prodotto non prevede alcuna forma di protezione della performance futura del mercato; pertanto potresti perdere il tuo intero investimento o parte di esso.

- Il prodotto prevede penali di uscita anticipata, le cui condizioni sono riportate nella sezione "Per quanto tempo devo detenerlo? Posso ritirare il capitale prematuramente?"

Scenari di performance

Gli scenari di performance dipendono dall'opzione d'investimento da te scelta. Per visualizzare i possibili scenari di performance si rimanda all'Allegato 1.

Cosa accade se ZURICH non è in grado di corrispondere quanto dovuto?

Se Zurich non fosse in grado di adempiere ai propri impegni per insolvenza propria o di altri soggetti legati all'opzione di investimento che hai scelto (ad esempio la Società di gestione o l'emittente dei titoli sottostanti) potresti subire una perdita. Tuttavia, la liquidazione del tuo investimento è privilegiata rispetto ai pagamenti dovuti agli altri creditori.

Non c'è alcun sistema di garanzia pubblico o privato che possa compensare in tutto o in parte queste eventuali perdite.

Quali sono i costi?

Qualora la persona che vende questo prodotto o fornisce consulenza riguardo ad esso richieda un corrispettivo per questa attività, deve fornire informazioni su tale corrispettivo e illustrare l'impatto dello stesso sull'investimento nel corso del tempo.

Andamento dei costi nel tempo

Le tabelle mostrano gli importi prelevati dall'investimento per coprire tutti i diversi tipi di costi. Tali importi dipendono dall'entità dell'investimento, dalla durata della detenzione del prodotto e dall'andamento del prodotto. Gli importi sono qui riportati a fini illustrativi e si basano su un importo esemplificativo dell'investimento e su diversi possibili periodi di investimento.

Si è ipotizzato quanto segue:

- Nel primo anno recupero dell'importo investito (rendimento annuo dello 0%). Per gli altri periodi di detenzione si è ipotizzato che il prodotto abbia la performance calcolata nello scenario moderato
- EUR 10.000 di investimento

I costi variano a seconda dell'opzione d'investimento sottostante prescelta. Informazioni specifiche sono disponibili nell'Allegato 1.

		In caso di riscatto dopo 1 anno	In caso di riscatto dopo 6 anni
Costi totali	Min	€ 140	€ 565
	Max	€ 482	€ 3.088
Incidenza annuale dei costi (*)	Min	1,4%	0,9% ogni anno
	Max	4,8%	4,4% ogni anno

(*) Dimostra come i costi riducano ogni anno il rendimento nel corso del periodo di detenzione. Una parte dei costi può essere condivisa con la persona che vende il prodotto per coprire i servizi che fornisce.

Composizione dei costi

Costi una tantum di ingresso o di uscita		Incidenza annuale dei costi in caso di riscatto dopo 6 anni	
Costi di ingresso	Sono i costi da sostenere al momento della sottoscrizione del contratto. Per questo prodotto non è prevista tale tipologia di costi.		0,0%
Costi di uscita	Sono i costi da sostenere in caso di uscita dall'investimento. I costi di uscita sono indicati come 'N/A' nella colonna successiva in quanto non si applicano se il prodotto è conservato fino al periodo di detenzione raccomandato. In caso di riscatto prima del termine del periodo di detenzione raccomandato potrebbero essere applicate delle penalità di uscita.		N/A
Costi correnti registrati ogni anno			
Commissioni di gestione e altri costi amministrativi o di esercizio	Sono i costi annuali massimi applicati al valore dell'investimento, comprensivi dei costi delle opzioni di investimento sottostanti. Si tratta di una stima basata sui costi effettivi dell'ultimo anno.	Min Max	0,9% 3,5%
Costi di transazione	Si tratta di una stima dei costi per acquisto o vendita degli investimenti sottostanti le opzioni di investimento del prodotto. L'importo effettivo varierà a seconda dell'importo che viene acquistato e venduto.	Min Max	0,0% 1,2%

Oneri accessori sostenuti in determinate condizioni

Commissioni di performance	Sono le commissioni di performance relative alle opzioni di investimento sottostanti il prodotto. L'importo effettivo varierà a seconda dell'andamento dell'investimento. La stima dei costi aggregati di cui sopra comprende la media degli ultimi 5 anni.	Min	0,0%
		Max	1,8%

Per quanto tempo devo detenerlo? Posso ritirare il capitale prematuramente?

Periodo di detenzione raccomandato: 6 anni

Il periodo di detenzione raccomandato di Zurich PrestigeInvest è stato individuato considerando la media di ciascun periodo di detenzione raccomandato relativo alle singole opzioni di investimento disponibili. Il periodo di detenzione raccomandato di ciascuna opzione d'investimento sottostante è stato determinato considerando il momento in cui è possibile riscattare senza penalizzazioni e sulla base del livello di rischio: se l'opzione di investimento ha un livello di rischio molto basso e quindi tende soprattutto a conservare il capitale, il periodo di detenzione raccomandato è di breve periodo (3 anni). Se invece l'opzione di investimento ha un livello di rischio alto il periodo di detenzione raccomandato è di lungo periodo (8 anni), per compensare eventuali perdite dovute ad andamenti negativi dei mercati.

Puoi comunque riscattare (totalmente o parzialmente) il prodotto trascorsi 30 giorni dalla data di decorrenza concessi per il diritto di recesso, inviando la richiesta tramite lettera raccomandata al seguente indirizzo Zurich Investments Life S.p.A. - Life Maturity, Surrenders & Underwriting – Ufficio Life Maturity & Surrenders – Via Benigno Crespi 23, 20159 Milano oppure tramite PEC specificando in oggetto "liquidazione delle prestazioni" all'indirizzo Zurich.Investments.Life@pec.zurich.it.

In caso di riscatto prima del termine del periodo di detenzione raccomandato, il profilo di rischio del prodotto potrebbe variare anche per effetto delle penalità applicate. Infatti in caso di riscatto entro i 2 anni dal pagamento di ciascun premio, verranno applicate delle penalità di riscatto che partono dall' 1% e decrescono fino a 0% in funzione dell'anno in cui richiedi il riscatto. Per maggiori dettagli si raccomanda la lettura delle Condizioni Contrattuali.

Come presentare reclami

Se hai un reclamo da presentare sul prodotto, sulla documentazione contrattuale o sulla condotta dell'impresa o dell'intermediario, puoi presentare reclamo inviando al tua segnalazione al seguente indirizzo: "Ufficio Gestione reclami" Via Benigno Crespi, n. 23 - 20159 Milano – Fax: 02.2662.2243 – E-mail: reclami@zurich.it – PEC reclami@pec.zurich.it. Puoi inoltre inviare un reclamo a Zurich tramite l'apposito modulo che puoi trovare sul sito internet www.zurich.it, nella sezione dedicata ai reclami.

Altre informazioni rilevanti

Prima di sottoscrivere il prodotto ti devono essere obbligatoriamente consegnati, oltre al presente Documento contenente le informazioni chiave, il Documento informativo precontrattuale aggiuntivo per i prodotti di investimento assicurativi (DIP aggiuntivo IBIP), le Condizioni contrattuali comprensive del Glossario ed dell'Informativa Privacy e il Modulo di proposta, disponibili sul sito internet www.zurich.it.

Ti ricordiamo che è possibile investire nella Gestione Separata al massimo il 30% di ciascun premio.

Alla sottoscrizione o nel corso della durata del contratto puoi attivare uno dei servizi opzionali disponibili:

- l'opzione *Take Profit* che in caso di performance positiva della Linea Libera o dei Fondi Interni collegati al contratto ti consente di mettere in sicurezza la plusvalenza ottenuta investendola nella Gestione Separata;
- il *Piano di erogazione di prestazioni periodiche* che prevede il pagamento, per una durata di tempo prestabilita, di una prestazione di importo fisso calcolata in proporzione percentuale al premio versato nella Linea Libera o dei Fondi Interni collegati al contratto.

Nel corso della durata del contratto è possibile inoltre effettuare operazioni di switch totale tra Linee Linea Libera e Fondi Interni, modificare la composizione della Linea Libera, modificare l'allocazione in Fondi Interni o modificare l'allocazione tra Gestione Separata e Linea Libera/Fondi Interni.

Per maggiori dettagli si raccomanda la lettura delle Condizioni Contrattuali.

Sul sito internet www.zurich.it, nella pagina dedicata a Zurich PrestigeInvest, è disponibile il documento 'Performance passate' in cui sono rese disponibili le informazioni sulla performance passata dei fondi collegabili al contratto degli ultimi 10 anni, se disponibili.

Prodotto: Zurich PrestigeInvest

Di seguito vengono riportate le caratteristiche dell'opzione di investimento sottostante il prodotto in relazione a: obiettivi dell'investimento, investitori al dettaglio cui è destinata l'opzione di investimento, indicatore di rischio, scenari di performance, costi totali, incidenza annuale dei costi sul rendimento.

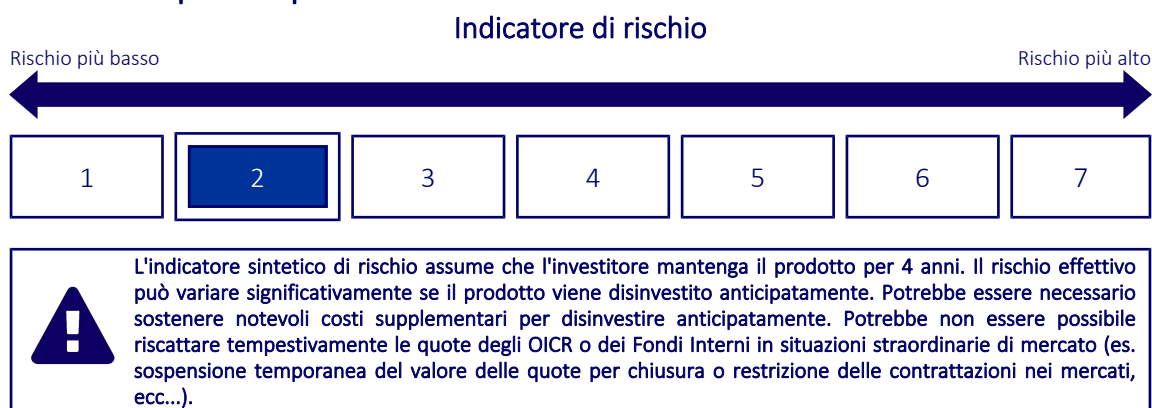
Opzione di investimento: 70% Zurich Private Suite Bond - 30% Gestione Separata "Zurich Trend"

Data di realizzazione del documento: 01/02/2024

Cos'è questa opzione d'investimento?

- **Obiettivi:** La combinazione esemplificativa qui rappresentata è composta per il 30% dall'investimento nella Gestione separata Zurich Trend e per il restante 70% dell'investimento nel Fondo Interno Zurich Private Suite Bond. La gestione separata ha l'obiettivo di ottenere rendimenti superiori all'inflazione, sia nel breve che nel lungo termine, e quindi il graduale incremento del capitale investito. Il Fondo Interno Zurich Private Suite Bond ha l'obiettivo di incrementare il suo valore, attraverso una politica di investimento flessibile, diversificata in termini di attivi. In particolare, la politica di gestione consiste nel cogliere le opportunità offerte principalmente dal mercato obbligazionario, attraverso opportuna diversificazione anche su altri strumenti di investimento. Essa prevede un'allocazione dinamica orientata principalmente verso strumenti obbligazionari. Lo stile di gestione adottato è di tipo flessibile. Il Fondo Interno affronta le ciclicità dei mercati finanziari tramite una gestione attiva con l'obiettivo di contenere il rischio entro una volatilità annua massima pari al 6%. Il Fondo investe prevalentemente in strumenti finanziari di tipo obbligazionario e monetario, inclusi OICR, armonizzati e non, puntando ad una diversificazione per settori, emittenti e scadenze. Il fondo può anche investire in strumenti finanziari di tipo azionario fino ad un massimo del 10% del patrimonio.
- **Investitore al dettaglio a cui è destinata l'opzione di investimento:** Questa opzione di investimento è destinata a investitori private con età compresa tra 18 e 85 anni caratterizzati da una conoscenza ed esperienza almeno informata degli strumenti finanziari e da una propensione al rischio bassa, che intendano investire somme di denaro su un orizzonte di lungo periodo (periodo di detenzione raccomandato 4 anni) con un obiettivo di crescita del capitale, esponendo conseguentemente il capitale all'andamento dei mercati finanziari e quindi a potenziali perdite fino al premio versato e con la possibilità di tutelarne una parte il cui investimento rimane garantito in caso di decesso.

Quali sono i rischi e qual è il potenziale rendimento?



- L'indicatore sintetico di rischio è un'indicazione orientativa del livello di rischio dell'opzione di questo prodotto rispetto ad altri prodotti ed esprime la probabilità che il prodotto subisca una perdita a causa di movimenti del mercato o se Zurich Investment Life S.p.A. non è in grado di pagarti quanto dovuto.
- Questa opzione di investimento è stata classificata al livello 2 su 7, che è un livello di rischio basso. Ciò significa che le perdite potenziali dovute alla performance futura del prodotto sono classificate nel livello basso e che molto improbabile che le cattive condizioni di mercato influenzino la capacità di Zurich Investment Life S.p.A. di pagarti quanto dovuto.
- Per la parte di premio investita in quote di OICR o in Fondi Interni, Zurich PrestigeInvest non prevede alcuna forma di protezione della performance futura del mercato; pertanto potresti perdere l'intero investimento o parte di esso.
Per la parte di premio eventualmente investita nella Gestione Separata, in caso di decesso, avete diritto alla restituzione di almeno il 100% del premio versato (al netto di eventuali riscatti parziali e switch). Qualsiasi importo superiore a quello indicato e qualsiasi rendimento aggiuntivo dipendono dalla performance futura del mercato e sono incerti. Tuttavia, in caso di riscatto, questo prodotto non prevede alcuna forma di protezione della performance futura del mercato; pertanto potresti perdere il tuo intero investimento o parte di esso.

Scenari di performance

Il possibile rimborso dipenderà dall'andamento futuro dei mercati, che è incerto e non può essere previsto con esattezza. Gli scenari riportati sono illustrazioni basate sui risultati passati e su alcune ipotesi. Nel futuro i mercati potrebbero avere un andamento molto diverso.

Periodo di detenzione raccomandato: 4 anni

Esempio di investimento: € 10.000

Premio assicurativo [€ 0]

		In caso di riscatto dopo 1 anno	In caso di riscatto dopo 4 anni
Caso vita			
Minimo	Non esiste un rendimento minimo garantito, pertanto potresti perdere l'intero investimento o parte di esso.		
Stress	Possibile rimborso al netto dei costi	€ 8.560	€ 8.460
	Rendimento medio annuo	-14,35%	-4,10%
Sfavorevole	Possibile rimborso al netto dei costi	€ 8.980	€ 9.170
	Rendimento medio annuo	-10,24%	-2,14%
Moderato	Possibile rimborso al netto dei costi	€ 10.060	€ 10.510
	Rendimento medio annuo	0,65%	1,25%
Favorevole	Possibile rimborso al netto dei costi	€ 10.640	€ 11.240
	Rendimento medio annuo	6,41%	2,96%

Caso morte

Evento assicurato			
(decesso dell'Assicurato)	Possibile rimborso ai beneficiari al netto dei costi	€ 10.820	€ 11.250

- Le cifre riportate comprendono tutti i costi del prodotto in quanto tale, ma possono non comprendere tutti i costi da voi pagati al consulente o al distributore. Le cifre non tengono conto della vostra situazione fiscale personale, che può incidere anch'essa sull'importo del rimborso.
- Lo scenario di stress indica quale potrebbe essere l'importo rimborsato in circostanze di mercato estreme.
- Gli scenari favorevole, moderato e sfavorevole sono calcolati considerando le singole componenti: per la Linea Guidata si basano sull'andamento storico della Linea stessa; per la Gestione Separata si basano su simulazioni di ipotetici rendimenti futuri tenendo conto della composizione della gestione.
- Questo prodotto non è facilmente liquidabile. In caso di uscita dall'investimento prima del termine del periodo di detenzione raccomandato potrebbe essere necessario sostenere costi supplementari.
- Per la parte di premio investita in quote di OICR o in Fondi Interni, non esiste un rendimento minimo garantito, pertanto potresti perdere l'intero investimento o parte di esso. Per la parte di premio eventualmente investita nella Gestione Separata, in caso di decesso, il rimborso minimo a cui si ha diritto è pari al premio versato nella Gestione Separata (al netto di eventuali riscatti parziali e switch); in caso di riscatto non è prevista alcuna garanzia di restituzione del premio versato, pertanto potresti perdere il tuo intero investimento o parte di esso.

Quali sono i costi?

Qualora la persona che vende questo prodotto o fornisce consulenza riguardo ad esso richieda un corrispettivo per questa attività, deve fornire informazioni su tale corrispettivo e illustrare l'impatto dello stesso sull'investimento nel corso del tempo.

Andamento dei costi nel tempo

Le tabelle mostrano gli importi prelevati dall'investimento per coprire tutti i diversi tipi di costi. Tali importi dipendono dall'entità dell'investimento, dalla durata della detenzione del prodotto e dall'andamento del prodotto. Gli importi sono qui riportati a fini illustrativi e si basano su un importo esemplificativo dell'investimento e su diversi possibili periodi di investimento.

Si è ipotizzato quanto segue:

- Nel primo anno recupero dell'importo investito (rendimento annuo dello 0%). Per gli altri periodi di detenzione si è ipotizzato che il prodotto abbia la performance indicata nello scenario moderato
- Euro 10.000 di investimento

	In caso di riscatto dopo 1 anno	In caso di riscatto dopo 4 anni
Costi totali	€ 144	€ 382
Incidenza annuale dei costi (*)	1,4%	0,9% ogni anno

(*) Dimostra come i costi riducano ogni anno il rendimento nel corso del periodo di detenzione. Ad esempio, se l'uscita avviene al termine del periodo di detenzione raccomandato, si prevede che il rendimento medio annuo sarà pari al 2,2% prima dei costi e al 1,3% al netto dei costi. Una parte dei costi può essere condivisa con la persona che vende il prodotto per coprire i servizi che fornisce.

Composizione dei costi

Costi una tantum di ingresso o di uscita	Incidenza annuale dei costi in caso di riscatto dopo 4 anni
Costi di ingresso	Sono i costi da sostenere al momento della sottoscrizione del contratto. Per questo prodotto non è prevista tale tipologia di costi. 0,0%
Costi di uscita	Sono i costi da sostenere in caso di uscita dall'investimento. I costi di uscita sono indicati come 'N/A' nella colonna successiva in quanto non si applicano se il prodotto è conservato fino al periodo di detenzione raccomandato. In caso di riscatto prima del termine del periodo di detenzione raccomandato potrebbero essere applicate delle penalità di uscita. N/A

Costi correnti registrati ogni anno		
Commissioni di gestione e altri costi amministrativi o di esercizio	Sono i costi annuali massimi applicati al valore dell'investimento, comprensivi dei costi delle opzioni di investimento sottostanti. Si tratta di una stima basata sui costi effettivi dell'ultimo anno.	0,9%
Costi di transazione	Si tratta di una stima dei costi per acquisto o vendita degli investimenti sottostanti le opzioni di investimento del prodotto. L'importo effettivo varierà a seconda dell'importo che viene acquistato e venduto.	0,0%
Oneri accessori sostenuti in determinate condizioni		
Commissioni di performance	Sono le commissioni di performance relative alle opzioni di investimento sottostanti il prodotto. L'importo effettivo varierà a seconda dell'andamento dell'investimento. La stima dei costi aggregati di cui sopra comprende la media degli ultimi 5 anni.	0,0%

Zurich Investments Life S.p.A.

Società a socio unico soggetta all'attività di direzione e coordinamento di Zurich Insurance Company Ltd - Rappresentanza Generale per l'Italia
 Sede e Direzione: Via Benigno Crespi, 23 - 20159 Milano - Tel. +39.0259661 - Fax +39.025962603
 Capitale sociale: €207.925.480 i.v. - iscritta all'Albo Imprese IVASS il 3.1.08 al n. 1.00027 - Società appartenente al Gruppo Zurich Italia, iscritto all'Albo Gruppi IVASS il 28.5.08 al n. 2
 C.F./R.I. Milano 02655990584, P.IVA 08921640150 - Imp. aut. con D.M. del 7.11.1953 (G.U. 3.2.1954 n. 27)
 Indirizzo PEC: zurich.investments.life@pec.zurich.it - www.zurich.it

Zurich PrestigeInvest - ALLEGATO 1 - Documento contenente le informazioni specifiche su ciascuna opzione d'investimento sottostante

Prodotto: Zurich PrestigeInvest

Di seguito vengono riportate le caratteristiche dell'opzione di investimento sottostante il prodotto in relazione a: obiettivi dell'investimento, investitori al dettaglio cui è destinata l'opzione di investimento, indicatore di rischio, scenari di performance, costi totali, incidenza annuale dei costi sul rendimento.

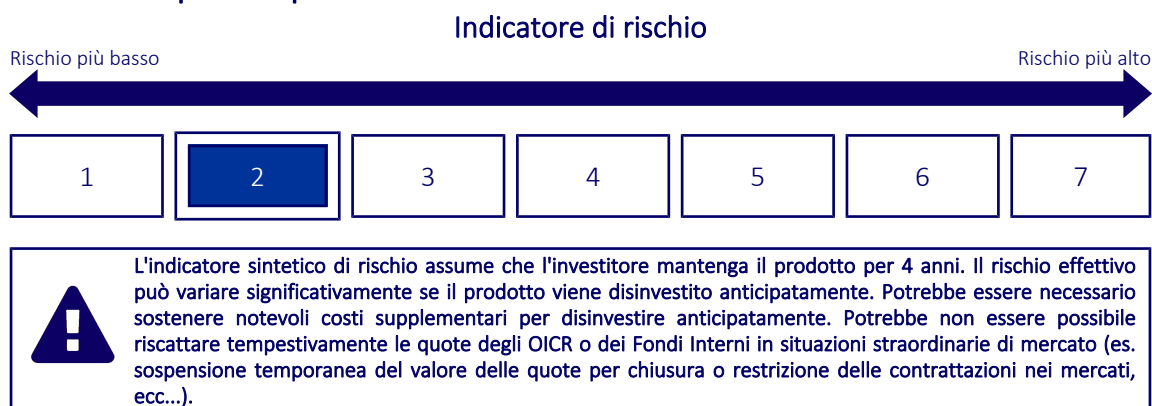
Opzione di investimento: 70% Zurich Private Suite 4 - 30% Gestione Separata "Zurich Trend"

Data di realizzazione del documento: 01/02/2024

Cos'è questa opzione d'investimento?

- **Obiettivi:** La combinazione esemplificativa qui rappresentata è composta per il 30% dall'investimento nella Gestione separata Zurich Trend e per il restante 70% dell'investimento nel Fondo Interno Zurich Private Suite 4. La gestione separata ha l'obiettivo di ottenere rendimenti superiori all'inflazione, sia nel breve che nel lungo termine, e quindi il graduale incremento del capitale investito. Il Fondo Interno Zurich Private Suite 4 ha l'obiettivo di incrementare il suo valore, attraverso una politica di investimento flessibile, diversificata in termini di attivi. In particolare, la politica di gestione è flessibile rispetto all'universo investibile, con un obiettivo di mantenere la volatilità della quota intorno al 4% su base annua. Il Fondo investe prevalentemente in OICR, armonizzati e non, della tipologia Exchange Traded Funds, senza particolari limiti in termini geografici. Il Fondo può investire sia in strumenti finanziari denominati in euro, sia in strumenti finanziari denominati in valute differenti dall'euro di Paesi appartenenti all'area OCSE. Gli attivi del Fondo possono essere quindi esposti al rischio di cambio. Il Fondo può investire in tutte le aree geografiche, compresi i Paesi Emergenti. Il Fondo può investire in azioni o OICR che investono prevalentemente nei mercati azionari, per una percentuale minima dello 0% e massima del 40%. Il Fondo può investire in obbligazioni governative e societarie o OICR che investono prevalentemente in tali strumenti, per una percentuale minima del 60% e massima del 100%.
- **Investitore al dettaglio a cui è destinata l'opzione di investimento:** Questa opzione di investimento è destinata a investitori private con età compresa tra 18 e 85 anni caratterizzati da una conoscenza ed esperienza almeno informata degli strumenti finanziari e da una propensione al rischio bassa, che intendano investire somme di denaro su un orizzonte di lungo periodo (periodo di detenzione raccomandato 4 anni) con un obiettivo di crescita del capitale, esponendo conseguentemente il capitale all'andamento dei mercati finanziari e quindi a potenziali perdite fino al premio versato e con la possibilità di tutelarne una parte il cui investimento rimane garantito in caso di decesso.

Quali sono i rischi e qual è il potenziale rendimento?



- L'indicatore sintetico di rischio è un'indicazione orientativa del livello di rischio dell'opzione di questo prodotto rispetto ad altri prodotti ed esprime la probabilità che il prodotto subisca una perdita a causa di movimenti del mercato o se Zurich Investment Life S.p.A. non è in grado di pagarti quanto dovuto.
- Questa opzione di investimento è stata classificata al livello 2 su 7, che è un un livello di rischio basso. Ciò significa che le perdite potenziali dovute alla performance futura del prodotto sono classificate nel livello basso e che molto improbabile che le cattive condizioni di mercato influenzino la capacità di Zurich Investment Life S.p.A. di pagarti quanto dovuto.
- Per la parte di premio investita in quote di OICR o in Fondi Interni, Zurich PrestigeInvest non prevede alcuna forma di protezione della performance futura del mercato; pertanto potresti perdere l'intero investimento o parte di esso.
Per la parte di premio eventualmente investita nella Gestione Separata, in caso di decesso, avete diritto alla restituzione di almeno il 100% del premio versato (al netto di eventuali riscatti parziali e switch). Qualsiasi importo superiore a quello indicato e qualsiasi rendimento aggiuntivo dipendono dalla performance futura del mercato e sono incerti. Tuttavia, in caso di riscatto, questo prodotto non prevede alcuna forma di protezione della performance futura del mercato; pertanto potresti perdere il tuo intero investimento o parte di esso.

Scenari di performance

Il possibile rimborso dipenderà dall'andamento futuro dei mercati, che è incerto e non può essere previsto con esattezza. Gli scenari riportati sono illustrazioni basate sui risultati passati e su alcune ipotesi. Nel futuro i mercati potrebbero avere un andamento molto diverso.

Periodo di detenzione raccomandato: 4 anni

Esempio di investimento: € 10.000

Premio assicurativo [€ 0]

		In caso di riscatto dopo 1 anno	In caso di riscatto dopo 4 anni
Caso vita			
Minimo	Non esiste un rendimento minimo garantito, pertanto potresti perdere l'intero investimento o parte di esso.		
Stress	Possibile rimborso al netto dei costi	€ 7.970	€ 8.300
	Rendimento medio annuo	-20,33%	-4,55%
Sfavorevole	Possibile rimborso al netto dei costi	€ 9.070	€ 9.560
	Rendimento medio annuo	-9,34%	-1,11%
Moderato	Possibile rimborso al netto dei costi	€ 10.180	€ 10.940
	Rendimento medio annuo	1,85%	2,27%
Favorevole	Possibile rimborso al netto dei costi	€ 10.690	€ 11.490
	Rendimento medio annuo	6,87%	3,53%

Caso morte

Evento assicurato (decesso dell'Assicurato)	Possibile rimborso ai beneficiari al netto dei costi	€ 10.960	€ 11.730
--	---	----------	----------

- Le cifre riportate comprendono tutti i costi del prodotto in quanto tale, ma possono non comprendere tutti i costi da voi pagati al consulente o al distributore. Le cifre non tengono conto della vostra situazione fiscale personale, che può incidere anch'essa sull'importo del rimborso.
- Lo scenario di stress indica quale potrebbe essere l'importo rimborsato in circostanze di mercato estreme.
- Gli scenari favorevole, moderato e sfavorevole sono calcolati considerando le singole componenti: per la Linea Guidata si basano sull'andamento storico della Linea stessa; per la Gestione Separata si basano su simulazioni di ipotetici rendimenti futuri tenendo conto della composizione della gestione.
- Questo prodotto non è facilmente liquidabile. In caso di uscita dall'investimento prima del termine del periodo di detenzione raccomandato potrebbe essere necessario sostenere costi supplementari.
- Per la parte di premio investita in quote di OICR o in Fondi Interni, non esiste un rendimento minimo garantito, pertanto potresti perdere l'intero investimento o parte di esso. Per la parte di premio eventualmente investita nella Gestione Separata, in caso di decesso, il rimborso minimo a cui si ha diritto è pari al premio versato nella Gestione Separata (al netto di eventuali riscatti parziali e switch); in caso di riscatto non è prevista alcuna garanzia di restituzione del premio versato, pertanto potresti perdere il tuo intero investimento o parte di esso.

Quali sono i costi?

Qualora la persona che vende questo prodotto o fornisce consulenza riguardo ad esso richieda un corrispettivo per questa attività, deve fornire informazioni su tale corrispettivo e illustrare l'impatto dello stesso sull'investimento nel corso del tempo.

Andamento dei costi nel tempo

Le tabelle mostrano gli importi prelevati dall'investimento per coprire tutti i diversi tipi di costi. Tali importi dipendono dall'entità dell'investimento, dalla durata della detenzione del prodotto e dall'andamento del prodotto. Gli importi sono qui riportati a fini illustrativi e si basano su un importo esemplificativo dell'investimento e su diversi possibili periodi di investimento.

Si è ipotizzato quanto segue:

- Nel primo anno recupero dell'importo investito (rendimento annuo dello 0%). Per gli altri periodi di detenzione si è ipotizzato che il prodotto abbia la performance indicata nello scenario moderato
- Euro 10.000 di investimento

	In caso di riscatto dopo 1 anno	In caso di riscatto dopo 4 anni
Costi totali	€ 169	€ 493
Incidenza annuale dei costi (*)	1,7%	1,2% ogni anno

(*) Dimostra come i costi riducano ogni anno il rendimento nel corso del periodo di detenzione. Ad esempio, se l'uscita avviene al termine del periodo di detenzione raccomandato, si prevede che il rendimento medio annuo sarà pari al 3,5% prima dei costi e al 2,3% al netto dei costi. Una parte dei costi può essere condivisa con la persona che vende il prodotto per coprire i servizi che fornisce.

Composizione dei costi

Costi una tantum di ingresso o di uscita	Incidenza annuale dei costi in caso di riscatto dopo 4 anni
Costi di ingresso	Sono i costi da sostenere al momento della sottoscrizione del contratto. Per questo prodotto non è prevista tale tipologia di costi. 0,0%
Costi di uscita	Sono i costi da sostenere in caso di uscita dall'investimento. I costi di uscita sono indicati come 'N/A' nella colonna successiva in quanto non si applicano se il prodotto è conservato fino al periodo di detenzione raccomandato. In caso di riscatto prima del termine del periodo di detenzione raccomandato potrebbero essere applicate delle penalità di uscita. N/A

Costi correnti registrati ogni anno		
Commissioni di gestione e altri costi amministrativi o di esercizio	Sono i costi annuali massimi applicati al valore dell'investimento, comprensivi dei costi delle opzioni di investimento sottostanti. Si tratta di una stima basata sui costi effettivi dell'ultimo anno.	1,2%
Costi di transazione	Si tratta di una stima dei costi per acquisto o vendita degli investimenti sottostanti le opzioni di investimento del prodotto. L'importo effettivo varierà a seconda dell'importo che viene acquistato e venduto.	0,0%
Oneri accessori sostenuti in determinate condizioni		
Commissioni di performance	Sono le commissioni di performance relative alle opzioni di investimento sottostanti il prodotto. L'importo effettivo varierà a seconda dell'andamento dell'investimento. La stima dei costi aggregati di cui sopra comprende la media degli ultimi 5 anni.	0,0%

Zurich Investments Life S.p.A.

Società a socio unico soggetta all'attività di direzione e coordinamento di Zurich Insurance Company Ltd - Rappresentanza Generale per l'Italia
 Sede e Direzione: Via Benigno Crespi, 23 - 20159 Milano - Tel. +39.0259661 - Fax +39.025962603
 Capitale sociale: €207.925.480 i.v. - iscritta all'Albo Imprese IVASS il 3.1.08 al n. 1.00027 - Società appartenente al Gruppo Zurich Italia, iscritto all'Albo Gruppi IVASS il 28.5.08 al n. 2
 C.F./R.I. Milano 02655990584, P.IVA 08921640150 - Imp. aut. con D.M. del 7.11.1953 (G.U. 3.2.1954 n. 27)
 Indirizzo PEC: zurich.investments.life@pec.zurich.it - www.zurich.it

Zurich PrestigeInvest - ALLEGATO 1 - Documento contenente le informazioni specifiche su ciascuna opzione d'investimento sottostante

Prodotto: Zurich PrestigeInvest

Di seguito vengono riportate le caratteristiche dell'opzione di investimento sottostante il prodotto in relazione a: obiettivi dell'investimento, investitori al dettaglio cui è destinata l'opzione di investimento, indicatore di rischio, scenari di performance, costi totali, incidenza annuale dei costi sul rendimento.

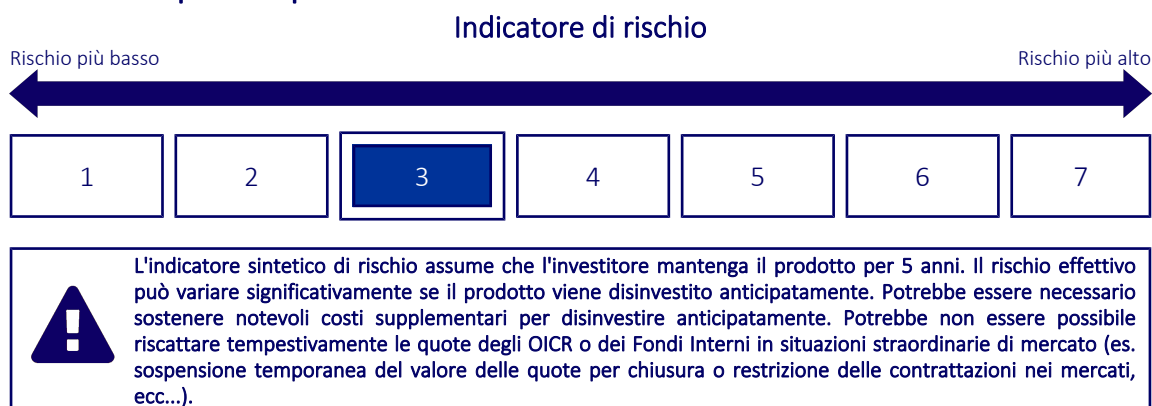
Opzione di investimento: 70% Zurich Private Suite 8 - 30% Gestione Separata "Zurich Trend"

Data di realizzazione del documento: 01/02/2024

Cos'è questa opzione d'investimento?

- Obiettivi:** La combinazione esemplificativa qui rappresentata è composta per il 30% dall'investimento nella Gestione separata Zurich Trend e per il restante 70% dell'investimento nel Fondo Interno Zurich Private Suite 8. La gestione separata ha l'obiettivo di ottenere rendimenti superiori all'inflazione, sia nel breve che nel lungo termine, e quindi il graduale incremento del capitale investito. Il Fondo Interno Zurich Private Suite 8 ha l'obiettivo di incrementare il suo valore, attraverso una politica di investimento flessibile, diversificata in termini di attivi. In particolare, la politica di gestione è flessibile rispetto all'universo investibile, con un obiettivo di mantenere la volatilità della quota intorno al 8% su base annua. Il Fondo investe prevalentemente in OICR, armonizzati e non, della tipologia Exchange Traded Funds, senza particolari limiti in termini geografici. Il Fondo può investire sia in strumenti finanziari denominati in euro, sia in strumenti finanziari denominati in valute differenti dall'euro di Paesi appartenenti all'area OCSE. Gli attivi del Fondo possono essere quindi esposti al rischio di cambio. Il Fondo può investire in tutte le aree geografiche, compresi i Paesi Emergenti. Il Fondo può investire in azioni o OICR che investono prevalentemente nei mercati azionari, per una percentuale minima dello 0% e massima del 70%. Il Fondo può investire in obbligazioni governative e societarie o OICR che investono prevalentemente in tali strumenti, per una percentuale minima del 30% e massima del 100%.
- Investitore al dettaglio a cui è destinata l'opzione di investimento:** Questa opzione di investimento è destinata a investitori private con età compresa tra 18 e 85 anni caratterizzati da una conoscenza ed esperienza almeno informata degli strumenti finanziari e da una propensione al rischio medio-bassa, che intendano investire somme di denaro su un orizzonte di lungo periodo (periodo di detenzione raccomandato 5 anni) con un obiettivo di crescita del capitale, esponendo conseguentemente il capitale all'andamento dei mercati finanziari e quindi a potenziali perdite fino al premio versato e con la possibilità di tutelarne una parte il cui investimento rimane garantito in caso di decesso.

Quali sono i rischi e qual è il potenziale rendimento?



- L'indicatore sintetico di rischio è un'indicazione orientativa del livello di rischio dell'opzione di questo prodotto rispetto ad altri prodotti ed esprime la probabilità che il prodotto subisca una perdita a causa di movimenti del mercato o se Zurich Investment Life S.p.A. non è in grado di pagarti quanto dovuto.
- Questa opzione di investimento è stata classificata al livello 3 su 7, che è un livello di rischio medio-basso. Ciò significa che le perdite potenziali dovute alla performance futura del prodotto sono classificate nel livello medio-basso e che molto improbabile che le cattive condizioni di mercato influenzino la capacità di Zurich Investment Life S.p.A. di pagarti quanto dovuto.
- Per la parte di premio investita in quote di OICR o in Fondi Interni, Zurich PrestigeInvest non prevede alcuna forma di protezione della performance futura del mercato; pertanto potresti perdere l'intero investimento o parte di esso.
Per la parte di premio eventualmente investita nella Gestione Separata, in caso di decesso, avete diritto alla restituzione di almeno il 100% del premio versato (al netto di eventuali riscatti parziali e switch). Qualsiasi importo superiore a quello indicato e qualsiasi rendimento aggiuntivo dipendono dalla performance futura del mercato e sono incerti. Tuttavia, in caso di riscatto, questo prodotto non prevede alcuna forma di protezione della performance futura del mercato; pertanto potresti perdere il tuo intero investimento o parte di esso.

Scenari di performance

Il possibile rimborso dipenderà dall'andamento futuro dei mercati, che è incerto e non può essere previsto con esattezza. Gli scenari riportati sono illustrazioni basate sui risultati passati e su alcune ipotesi. Nel futuro i mercati potrebbero avere un andamento molto diverso.

Periodo di detenzione raccomandato: 5 anni

Esempio di investimento: € 10.000

Premio assicurativo [€ 0]

		In caso di riscatto dopo 1 anno	In caso di riscatto dopo 5 anni
Caso vita			
Minimo	Non esiste un rendimento minimo garantito, pertanto potresti perdere l'intero investimento o parte di esso.		
Stress	Possibile rimborso al netto dei costi	€ 6.020	€ 6.280
	Rendimento medio annuo	-39,83%	-8,87%
Sfavorevole	Possibile rimborso al netto dei costi	€ 9.030	€ 9.720
	Rendimento medio annuo	-9,72%	-0,57%
Moderato	Possibile rimborso al netto dei costi	€ 10.370	€ 12.480
	Rendimento medio annuo	3,69%	4,54%
Favorevole	Possibile rimborso al netto dei costi	€ 11.570	€ 13.370
	Rendimento medio annuo	15,68%	5,98%

Caso morte

Evento assicurato			
(decesso dell'Assicurato)	Possibile rimborso ai beneficiari al netto dei costi	€ 11.160	€ 13.420

- Le cifre riportate comprendono tutti i costi del prodotto in quanto tale, ma possono non comprendere tutti i costi da voi pagati al consulente o al distributore. Le cifre non tengono conto della vostra situazione fiscale personale, che può incidere anch'essa sull'importo del rimborso.
- Lo scenario di stress indica quale potrebbe essere l'importo rimborsato in circostanze di mercato estreme.
- Gli scenari favorevole, moderato e sfavorevole sono calcolati considerando le singole componenti: per la Linea Guidata si basano sull'andamento storico della Linea stessa; per la Gestione Separata si basano su simulazioni di ipotetici rendimenti futuri tenendo conto della composizione della gestione.
- Questo prodotto non è facilmente liquidabile. In caso di uscita dall'investimento prima del termine del periodo di detenzione raccomandato potrebbe essere necessario sostenere costi supplementari.
- Per la parte di premio investita in quote di OICR o in Fondi Interni, non esiste un rendimento minimo garantito, pertanto potresti perdere l'intero investimento o parte di esso. Per la parte di premio eventualmente investita nella Gestione Separata, in caso di decesso, il rimborso minimo a cui si ha diritto è pari al premio versato nella Gestione Separata (al netto di eventuali riscatti parziali e switch); in caso di riscatto non è prevista alcuna garanzia di restituzione del premio versato, pertanto potresti perdere il tuo intero investimento o parte di esso.

Quali sono i costi?

Qualora la persona che vende questo prodotto o fornisce consulenza riguardo ad esso richieda un corrispettivo per questa attività, deve fornire informazioni su tale corrispettivo e illustrare l'impatto dello stesso sull'investimento nel corso del tempo.

Andamento dei costi nel tempo

Le tabelle mostrano gli importi prelevati dall'investimento per coprire tutti i diversi tipi di costi. Tali importi dipendono dall'entità dell'investimento, dalla durata della detenzione del prodotto e dall'andamento del prodotto. Gli importi sono qui riportati a fini illustrativi e si basano su un importo esemplificativo dell'investimento e su diversi possibili periodi di investimento.

Si è ipotizzato quanto segue:

- Nel primo anno recupero dell'importo investito (rendimento annuo dello 0%). Per gli altri periodi di detenzione si è ipotizzato che il prodotto abbia la performance indicata nello scenario moderato
- Euro 10.000 di investimento

	In caso di riscatto dopo 1 anno	In caso di riscatto dopo 5 anni
Costi totali	€ 180	€ 713
Incidenza annuale dei costi (*)	1,8%	1,3% ogni anno

(*) Dimostra come i costi riducano ogni anno il rendimento nel corso del periodo di detenzione. Ad esempio, se l'uscita avviene al termine del periodo di detenzione raccomandato, si prevede che il rendimento medio annuo sarà pari al 5,8% prima dei costi e al 4,5% al netto dei costi. Una parte dei costi può essere condivisa con la persona che vende il prodotto per coprire i servizi che fornisce.

Composizione dei costi

Costi una tantum di ingresso o di uscita		Incidenza annuale dei costi in caso di riscatto dopo 5 anni
Costi di ingresso	Sono i costi da sostenere al momento della sottoscrizione del contratto. Per questo prodotto non è prevista tale tipologia di costi.	0,0%
Costi di uscita	Sono i costi da sostenere in caso di uscita dall'investimento. I costi di uscita sono indicati come 'N/A' nella colonna successiva in quanto non si applicano se il prodotto è conservato fino al periodo di detenzione raccomandato. In caso di riscatto prima del termine del periodo di detenzione raccomandato potrebbero essere applicate delle penalità di uscita.	N/A

Costi correnti registrati ogni anno		
Commissioni di gestione e altri costi amministrativi o di esercizio	Sono i costi annuali massimi applicati al valore dell'investimento, comprensivi dei costi delle opzioni di investimento sottostanti. Si tratta di una stima basata sui costi effettivi dell'ultimo anno.	1,3%
Costi di transazione	Si tratta di una stima dei costi per acquisto o vendita degli investimenti sottostanti le opzioni di investimento del prodotto. L'importo effettivo varierà a seconda dell'importo che viene acquistato e venduto.	0,0%
Oneri accessori sostenuti in determinate condizioni		
Commissioni di performance	Sono le commissioni di performance relative alle opzioni di investimento sottostanti il prodotto. L'importo effettivo varierà a seconda dell'andamento dell'investimento. La stima dei costi aggregati di cui sopra comprende la media degli ultimi 5 anni.	0,0%

Zurich Investments Life S.p.A.

Società a socio unico soggetta all'attività di direzione e coordinamento di Zurich Insurance Company Ltd - Rappresentanza Generale per l'Italia
 Sede e Direzione: Via Benigno Crespi, 23 - 20159 Milano - Tel. +39.0259661 - Fax +39.025962603
 Capitale sociale: €207.925.480 i.v. - iscritta all'Albo Imprese IVASS il 3.1.08 al n. 1.00027 - Società appartenente al Gruppo Zurich Italia, iscritto all'Albo Gruppi IVASS il 28.5.08 al n. 2
 C.F./R.I. Milano 02655990584, P.IVA 08921640150 - Imp. aut. con D.M. del 7.11.1953 (G.U. 3.2.1954 n. 27)
 Indirizzo PEC: zurich.investments.life@pec.zurich.it - www.zurich.it

Zurich PrestigeInvest - ALLEGATO 1 - Documento contenente le informazioni specifiche su ciascuna opzione d'investimento sottostante
 8.0408.KID.02.24

Prodotto: Zurich PrestigeInvest

Di seguito vengono riportate le caratteristiche dell'opzione di investimento sottostante il prodotto in relazione a: obiettivi dell'investimento, investitori al dettaglio cui è destinata l'opzione di investimento, indicatore di rischio, scenari di performance, costi totali, incidenza annuale dei costi sul rendimento.

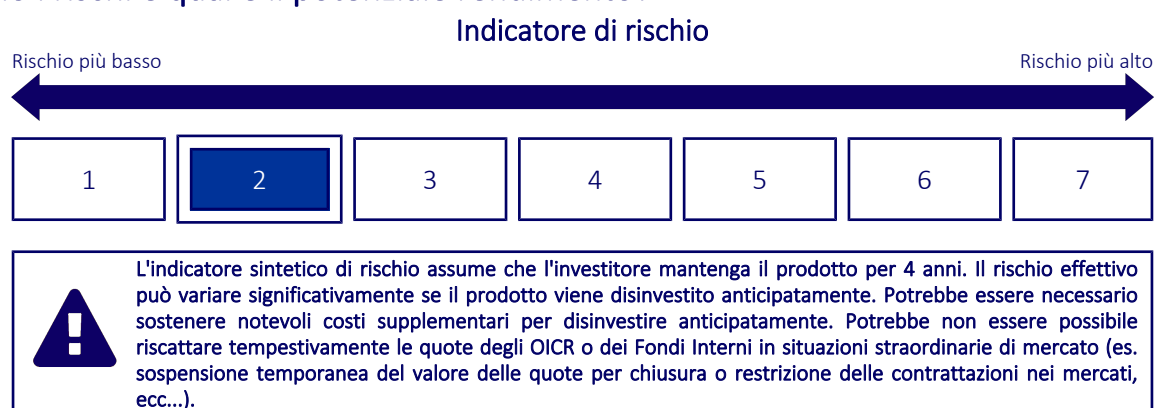
Opzione di investimento: Zurich Private Suite Bond

Data di realizzazione del documento: 01/02/2024

Cos'è questa opzione d'investimento?

- Obiettivi:** L'obiettivo del Fondo è di incrementare il suo valore, attraverso una politica di investimento flessibile, diversificata in termini di attivi. In particolare, la politica di gestione consiste nel cogliere le opportunità offerte principalmente dal mercato obbligazionario, attraverso opportuna diversificazione anche su altri strumenti di investimento. Essa prevede un'allocazione dinamica orientata principalmente verso strumenti obbligazionari. Lo stile di gestione adottato è di tipo flessibile. Il Fondo Interno affronta le ciclicità dei mercati finanziari tramite una gestione attiva con l'obiettivo di contenere il rischio entro una volatilità annua massima pari al 6%. Il Fondo investe prevalentemente in strumenti finanziari di tipo obbligazionario e monetario, inclusi OICR, armonizzati e non, puntando ad una diversificazione per settori, emittenti e scadenze. Il fondo può anche investire in strumenti finanziari di tipo azionario fino ad un massimo del 10% del patrimonio.
- Investitore al dettaglio a cui è destinata l'opzione di investimento:** Questa opzione di investimento è destinata a investitori private con età compresa tra 18 e 85 anni caratterizzati da una conoscenza ed esperienza almeno informata degli strumenti finanziari e da una propensione al rischio bassa, che intendano investire somme di denaro su un orizzonte di lungo periodo (periodo di detenzione raccomandato 4 anni) con un obiettivo di crescita del capitale, esponendo conseguentemente il capitale all'andamento dei mercati finanziari e quindi a potenziali perdite fino al premio versato e con la possibilità di tutelarne una parte il cui investimento rimane garantito in caso di decesso.

Quali sono i rischi e qual è il potenziale rendimento?



- L'indicatore sintetico di rischio è un'indicazione orientativa del livello di rischio dell'opzione di questo prodotto rispetto ad altri prodotti ed esprime la probabilità che il prodotto subisca una perdita a causa di movimenti del mercato o se Zurich Investment Life S.p.A. non è in grado di pagarti quanto dovuto.
- Questa opzione di investimento è stata classificata al livello 2 su 7, che è un livello di rischio basso. Ciò significa che le perdite potenziali dovute alla performance futura del prodotto sono classificate nel livello basso e che molto improbabile che le cattive condizioni di mercato influenzino la capacità di Zurich Investment Life S.p.A. di pagarti quanto dovuto.
- Per la parte di premio investita in quote di OICR o in Fondi Interni, Zurich PrestigeInvest non prevede alcuna forma di protezione della performance futura del mercato; pertanto potresti perdere l'intero investimento o parte di esso.
Per la parte di premio eventualmente investita nella Gestione Separata, in caso di decesso, avete diritto alla restituzione di almeno il 100% del premio versato (al netto di eventuali riscatti parziali e switch). Qualsiasi importo superiore a quello indicato e qualsiasi rendimento aggiuntivo dipendono dalla performance futura del mercato e sono incerti. Tuttavia, in caso di riscatto, questo prodotto non prevede alcuna forma di protezione della performance futura del mercato; pertanto potresti perdere il tuo intero investimento o parte di esso.

Scenari di performance

Il possibile rimborso dipenderà dall'andamento futuro dei mercati, che è incerto e non può essere previsto con esattezza. Lo scenario sfavorevole, lo scenario moderato e lo scenario favorevole riportati sono illustrazioni basate sulla performance peggiore, la performance media e la performance migliore del prodotto o di un parametro di riferimento idoneo negli ultimi 10 anni. Nel futuro i mercati potrebbero avere un andamento molto diverso.

Periodo di detenzione raccomandato: 4 anni

Esempio di investimento: € 10.000

Premio assicurativo [€ 0]

		In caso di riscatto dopo 1 anno	In caso di riscatto dopo 4 anni
Caso vita			
Minimo	Non esiste un rendimento minimo garantito, pertanto potresti perdere l'intero investimento o parte di esso.		
Stress	Possibile rimborso al netto dei costi	€ 8.050	€ 7.880
	Rendimento medio annuo	-19,47%	-5,79%
Sfavorevole	Possibile rimborso al netto dei costi	€ 8.540	€ 8.770
	Rendimento medio annuo	-14,64%	-3,22%
Moderato	Possibile rimborso al netto dei costi	€ 10.080	€ 10.620
	Rendimento medio annuo	0,84%	1,51%
Favorevole	Possibile rimborso al netto dei costi	€ 10.900	€ 11.600
	Rendimento medio annuo	8,99%	3,78%

Caso morte

Evento assicurato			
(decesso dell'Assicurato)	Possibile rimborso ai beneficiari al netto dei costi	€ 11.150	€ 11.680

- Le cifre riportate comprendono tutti i costi del prodotto in quanto tale, ma possono non comprendere tutti i costi da voi pagati al consulente o al distributore. Le cifre non tengono conto della vostra situazione fiscale personale, che può incidere anch'essa sull'importo del rimborso.
- Lo scenario di stress indica quale potrebbe essere l'importo rimborsato in circostanze di mercato estreme.
- Lo scenario sfavorevole al termine del periodo di detenzione raccomandato si è verificato per un investimento nel prodotto o nel parametro di riferimento idoneo tra settembre 2019 e settembre 2023.
Lo scenario moderato al termine del periodo di detenzione raccomandato si è verificato per un investimento nel prodotto o nel parametro di riferimento idoneo tra giugno 2016 e giugno 2020.
Lo scenario favorevole al termine del periodo di detenzione raccomandato si è verificato per un investimento nel prodotto o nel parametro di riferimento idoneo tra dicembre 2013 e dicembre 2017.
- Questo prodotto non è facilmente liquidabile. In caso di uscita dall'investimento prima del termine del periodo di detenzione raccomandato potrebbe essere necessario sostenere costi supplementari.
- Per la parte di premio investita in quote di OICR o in Fondi Interni, non esiste un rendimento minimo garantito, pertanto potresti perdere l'intero investimento o parte di esso. Per la parte di premio eventualmente investita nella Gestione Separata, in caso di decesso, il rimborso minimo a cui si ha diritto è pari al premio versato nella Gestione Separata (al netto di eventuali riscatti parziali e switch); in caso di riscatto non è prevista alcuna garanzia di restituzione del premio versato, pertanto potresti perdere il tuo intero investimento o parte di esso.

Quali sono i costi?

Qualora la persona che vende questo prodotto o fornisce consulenza riguardo ad esso richieda un corrispettivo per questa attività, deve fornire informazioni su tale corrispettivo e illustrare l'impatto dello stesso sull'investimento nel corso del tempo.

Andamento dei costi nel tempo

Le tabelle mostrano gli importi prelevati dall'investimento per coprire tutti i diversi tipi di costi. Tali importi dipendono dall'entità dell'investimento, dalla durata della detenzione del prodotto e dall'andamento del prodotto. Gli importi sono qui riportati a fini illustrativi e si basano su un importo esemplificativo dell'investimento e su diversi possibili periodi di investimento.

Si è ipotizzato quanto segue:

- Nel primo anno recupero dell'importo investito (rendimento annuo dello 0%). Per gli altri periodi di detenzione si è ipotizzato che il prodotto abbia la performance indicata nello scenario moderato
- Euro 10.000 di investimento

	In caso di riscatto dopo 1 anno	In caso di riscatto dopo 4 anni
Costi totali	€ 140	€ 369
Incidenza annuale dei costi (*)	1,4%	0,9% ogni anno

(*) Dimostra come i costi riducano ogni anno il rendimento nel corso del periodo di detenzione. Ad esempio, se l'uscita avviene al termine del periodo di detenzione raccomandato, si prevede che il rendimento medio annuo sarà pari al 2,4% prima dei costi e al 1,5% al netto dei costi. Una parte dei costi può essere condivisa con la persona che vende il prodotto per coprire i servizi che fornisce.

Composizione dei costi

Costi una tantum di ingresso o di uscita		Incidenza annuale dei costi in caso di riscatto dopo 4 anni
Costi di ingresso	Sono i costi da sostenere al momento della sottoscrizione del contratto. Per questo prodotto non è prevista tale tipologia di costi.	0,0%
Costi di uscita	Sono i costi da sostenere in caso di uscita dall'investimento. I costi di uscita sono indicati come 'N/A' nella colonna successiva in quanto non si applicano se il prodotto è conservato fino al periodo di detenzione raccomandato. In caso di riscatto prima del termine del periodo di detenzione raccomandato potrebbero essere applicate delle penalità di uscita.	N/A
Costi correnti registrati ogni anno		
Commissioni di gestione e altri costi amministrativi o di esercizio	Sono i costi annuali massimi applicati al valore dell'investimento, comprensivi dei costi delle opzioni di investimento sottostanti. Si tratta di una stima basata sui costi effettivi dell'ultimo anno.	0,9%
Costi di transazione	Si tratta di una stima dei costi per acquisto o vendita degli investimenti sottostanti le opzioni di investimento del prodotto. L'importo effettivo varierà a seconda dell'importo che viene acquistato e venduto.	0,0%
Oneri accessori sostenuti in determinate condizioni		
Commissioni di performance	Sono le commissioni di performance relative alle opzioni di investimento sottostanti il prodotto. L'importo effettivo varierà a seconda dell'andamento dell'investimento. La stima dei costi aggregati di cui sopra comprende la media degli ultimi 5 anni.	0,0%

Altre informazioni rilevanti

Sul sito internet www.zurich.it, nella pagina dedicata a Zurich PrestigeInvest, è disponibile il documento 'Performance passate' in cui sono rese disponibili le informazioni sulla performance passata della presente opzione di investimento degli ultimi 10 anni, se disponibili.

Prodotto: Zurich PrestigeInvest

Di seguito vengono riportate le caratteristiche dell'opzione di investimento sottostante il prodotto in relazione a: obiettivi dell'investimento, investitori al dettaglio cui è destinata l'opzione di investimento, indicatore di rischio, scenari di performance, costi totali, incidenza annuale dei costi sul rendimento.

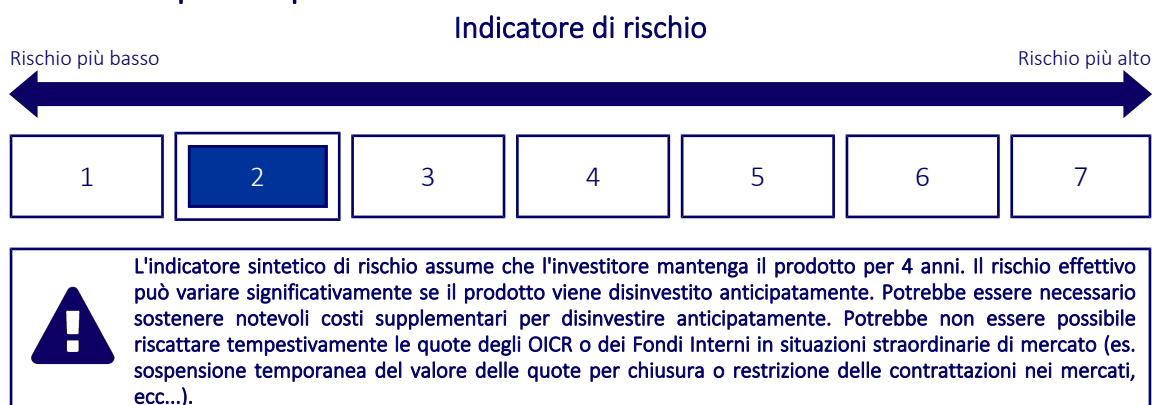
Opzione di investimento: Zurich Private Suite 4

Data di realizzazione del documento: 01/02/2024

Cos'è questa opzione d'investimento?

- **Obiettivi:** L'obiettivo del Fondo è di incrementare il suo valore, attraverso una politica di investimento flessibile, diversificata in termini di attivi. In particolare, la politica di gestione è flessibile rispetto all'universo investibile, con un obiettivo di mantenere la volatilità della quota intorno al 4% su base annua. Il Fondo investe prevalentemente in OICR, armonizzati e non, della tipologia Exchange Traded Funds, senza particolari limiti in termini geografici. Il Fondo può investire sia in strumenti finanziari denominati in euro, sia in strumenti finanziari denominati in valute differenti dall'euro di Paesi appartenenti all'area OCSE. Gli attivi del Fondo possono essere quindi esposti al rischio di cambio. Il Fondo può investire in tutte le aree geografiche, compresi i Paesi Emergenti. Il Fondo può investire in azioni o OICR che investono prevalentemente nei mercati azionari, per una percentuale minima dello 0% e massima del 40%. Il Fondo può investire in obbligazioni governative e societarie o OICR che investono prevalentemente in tali strumenti, per una percentuale minima del 60% e massima del 100%.
- **Investitore al dettaglio a cui è destinata l'opzione di investimento:** Questa opzione di investimento è destinata a investitori private con età compresa tra 18 e 85 anni caratterizzati da una conoscenza ed esperienza almeno informata degli strumenti finanziari e da una propensione al rischio bassa, che intendano investire somme di denaro su un orizzonte di lungo periodo (periodo di detenzione raccomandato 4 anni) con un obiettivo di crescita del capitale, esponendo conseguentemente il capitale all'andamento dei mercati finanziari e quindi a potenziali perdite fino al premio versato e con la possibilità di tutelarne una parte il cui investimento rimane garantito in caso di decesso.

Quali sono i rischi e qual è il potenziale rendimento?



- L'indicatore sintetico di rischio è un'indicazione orientativa del livello di rischio dell'opzione di questo prodotto rispetto ad altri prodotti ed esprime la probabilità che il prodotto subisca una perdita a causa di movimenti del mercato o se Zurich Investment Life S.p.A. non è in grado di pagarti quanto dovuto.
- Questa opzione di investimento è stata classificata al livello 2 su 7, che è un un livello di rischio basso. Ciò significa che le perdite potenziali dovute alla performance futura del prodotto sono classificate nel livello basso e che molto improbabile che le cattive condizioni di mercato influenzino la capacità di Zurich Investment Life S.p.A. di pagarti quanto dovuto.
- Per la parte di premio investita in quote di OICR o in Fondi Interni, Zurich PrestigeInvest non prevede alcuna forma di protezione della performance futura del mercato; pertanto potresti perdere l'intero investimento o parte di esso.
Per la parte di premio eventualmente investita nella Gestione Separata, in caso di decesso, avete diritto alla restituzione di almeno il 100% del premio versato (al netto di eventuali riscatti parziali e switch). Qualsiasi importo superiore a quello indicato e qualsiasi rendimento aggiuntivo dipendono dalla performance futura del mercato e sono incerti. Tuttavia, in caso di riscatto, questo prodotto non prevede alcuna forma di protezione della performance futura del mercato; pertanto potresti perdere il tuo intero investimento o parte di esso.

Scenari di performance

Il possibile rimborso dipenderà dall'andamento futuro dei mercati, che è incerto e non può essere previsto con esattezza. Lo scenario sfavorevole, lo scenario moderato e lo scenario favorevole riportati sono illustrazioni basate sulla performance peggiore, la performance media e la performance migliore del prodotto o di un parametro di riferimento idoneo negli ultimi 10 anni. Nel futuro i mercati potrebbero avere un andamento molto diverso.

Periodo di detenzione raccomandato: 4 anni

Esempio di investimento: € 10.000

Premio assicurativo [€ 0]

		In caso di riscatto dopo 1 anno	In caso di riscatto dopo 4 anni
Caso vita			
Minimo	Non esiste un rendimento minimo garantito, pertanto potresti perdere l'intero investimento o parte di esso.		
Stress	Possibile rimborso al netto dei costi	€ 7.200	€ 7.650
	Rendimento medio annuo	-28,00%	-6,47%
Sfavorevole	Possibile rimborso al netto dei costi	€ 8.660	€ 9.330
	Rendimento medio annuo	-13,35%	-1,71%
Moderato	Possibile rimborso al netto dei costi	€ 10.260	€ 11.230
	Rendimento medio annuo	2,55%	2,94%
Favorevole	Possibile rimborso al netto dei costi	€ 10.970	€ 11.950
	Rendimento medio annuo	9,66%	4,56%

Caso morte

Evento assicurato (decesso dell'Assicurato)	Possibile rimborso ai beneficiari al netto dei costi	€ 11.340	€ 12.350
--	---	----------	----------

- Le cifre riportate comprendono tutti i costi del prodotto in quanto tale, ma possono non comprendere tutti i costi da voi pagati al consulente o al distributore. Le cifre non tengono conto della vostra situazione fiscale personale, che può incidere anch'essa sull'importo del rimborso.
- Lo scenario di stress indica quale potrebbe essere l'importo rimborsato in circostanze di mercato estreme.
- Lo scenario sfavorevole al termine del periodo di detenzione raccomandato si è verificato per un investimento nel prodotto o nel parametro di riferimento idoneo tra agosto 2021 e dicembre 2023.
Lo scenario moderato al termine del periodo di detenzione raccomandato si è verificato per un investimento nel prodotto o nel parametro di riferimento idoneo tra giugno 2016 e giugno 2020.
Lo scenario favorevole al termine del periodo di detenzione raccomandato si è verificato per un investimento nel prodotto o nel parametro di riferimento idoneo tra dicembre 2013 e dicembre 2017.
- Questo prodotto non è facilmente liquidabile. In caso di uscita dall'investimento prima del termine del periodo di detenzione raccomandato potrebbe essere necessario sostenere costi supplementari.
- Per la parte di premio investita in quote di OICR o in Fondi Interni, non esiste un rendimento minimo garantito, pertanto potresti perdere l'intero investimento o parte di esso. Per la parte di premio eventualmente investita nella Gestione Separata, in caso di decesso, il rimborso minimo a cui si ha diritto è pari al premio versato nella Gestione Separata (al netto di eventuali riscatti parziali e switch); in caso di riscatto non è prevista alcuna garanzia di restituzione del premio versato, pertanto potresti perdere il tuo intero investimento o parte di esso.

Quali sono i costi?

Qualora la persona che vende questo prodotto o fornisce consulenza riguardo ad esso richieda un corrispettivo per questa attività, deve fornire informazioni su tale corrispettivo e illustrare l'impatto dello stesso sull'investimento nel corso del tempo.

Andamento dei costi nel tempo

Le tabelle mostrano gli importi prelevati dall'investimento per coprire tutti i diversi tipi di costi. Tali importi dipendono dall'entità dell'investimento, dalla durata della detenzione del prodotto e dall'andamento del prodotto. Gli importi sono qui riportati a fini illustrativi e si basano su un importo esemplificativo dell'investimento e su diversi possibili periodi di investimento.

Si è ipotizzato quanto segue:

- Nel primo anno recupero dell'importo investito (rendimento annuo dello 0%). Per gli altri periodi di detenzione si è ipotizzato che il prodotto abbia la performance indicata nello scenario moderato
- Euro 10.000 di investimento

	In caso di riscatto dopo 1 anno	In caso di riscatto dopo 4 anni
Costi totali	€ 176	€ 528
Incidenza annuale dei costi (*)	1,8%	1,3% ogni anno

(*) Dimostra come i costi riducano ogni anno il rendimento nel corso del periodo di detenzione. Ad esempio, se l'uscita avviene al termine del periodo di detenzione raccomandato, si prevede che il rendimento medio annuo sarà pari al 4,2% prima dei costi e al 2,9% al netto dei costi. Una parte dei costi può essere condivisa con la persona che vende il prodotto per coprire i servizi che fornisce.

Composizione dei costi

Costi una tantum di ingresso o di uscita		Incidenza annuale dei costi in caso di riscatto dopo 4 anni
Costi di ingresso	Sono i costi da sostenere al momento della sottoscrizione del contratto. Per questo prodotto non è prevista tale tipologia di costi.	0,0%
Costi di uscita	Sono i costi da sostenere in caso di uscita dall'investimento. I costi di uscita sono indicati come 'N/A' nella colonna successiva in quanto non si applicano se il prodotto è conservato fino al periodo di detenzione raccomandato. In caso di riscatto prima del termine del periodo di detenzione raccomandato potrebbero essere applicate delle penalità di uscita.	N/A
Costi correnti registrati ogni anno		
Commissioni di gestione e altri costi amministrativi o di esercizio	Sono i costi annuali massimi applicati al valore dell'investimento, comprensivi dei costi delle opzioni di investimento sottostanti. Si tratta di una stima basata sui costi effettivi dell'ultimo anno.	1,3%
Costi di transazione	Si tratta di una stima dei costi per acquisto o vendita degli investimenti sottostanti le opzioni di investimento del prodotto. L'importo effettivo varierà a seconda dell'importo che viene acquistato e venduto.	0,0%
Oneri accessori sostenuti in determinate condizioni		
Commissioni di performance	Sono le commissioni di performance relative alle opzioni di investimento sottostanti il prodotto. L'importo effettivo varierà a seconda dell'andamento dell'investimento. La stima dei costi aggregati di cui sopra comprende la media degli ultimi 5 anni.	0,0%

Altre informazioni rilevanti

Sul sito internet www.zurich.it, nella pagina dedicata a Zurich PrestigeInvest, è disponibile il documento 'Performance passate' in cui sono rese disponibili le informazioni sulla performance passata della presente opzione di investimento degli ultimi 10 anni, se disponibili.

Prodotto: Zurich PrestigeInvest

Di seguito vengono riportate le caratteristiche dell'opzione di investimento sottostante il prodotto in relazione a: obiettivi dell'investimento, investitori al dettaglio cui è destinata l'opzione di investimento, indicatore di rischio, scenari di performance, costi totali, incidenza annuale dei costi sul rendimento.

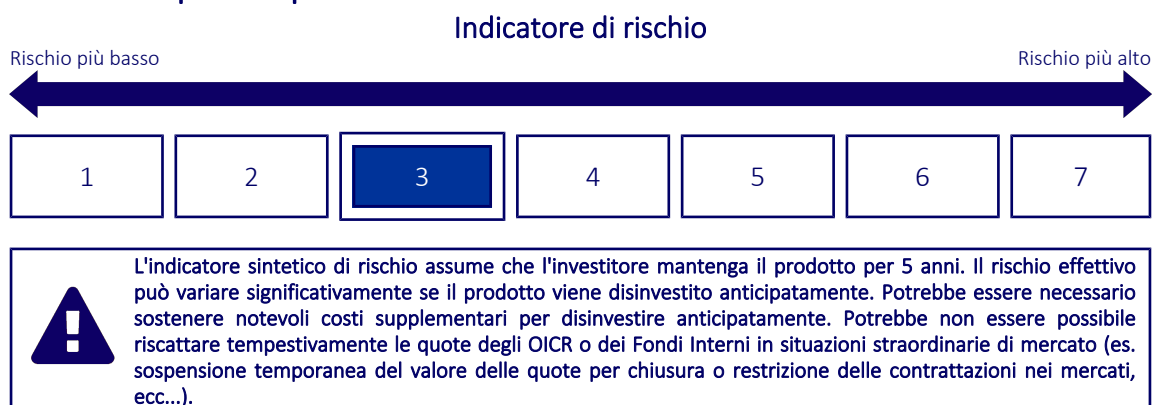
Opzione di investimento: Zurich Private Suite 8

Data di realizzazione del documento: 01/02/2024

Cos'è questa opzione d'investimento?

- **Obiettivi:** L'obiettivo del Fondo è di incrementare il suo valore, attraverso una politica di investimento flessibile, diversificata in termini di attivi. In particolare, la politica di gestione è flessibile rispetto all'universo investibile, con un obiettivo di mantenere la volatilità della quota intorno al 8% su base annua. Il Fondo investe prevalentemente in OICR, armonizzati e non, della tipologia Exchange Traded Funds, senza particolari limiti in termini geografici. Il Fondo può investire sia in strumenti finanziari denominati in euro, sia in strumenti finanziari denominati in valute differenti dall'euro di Paesi appartenenti all'area OCSE. Gli attivi del Fondo possono essere quindi esposti al rischio di cambio. Il Fondo può investire in tutte le aree geografiche, compresi i Paesi Emergenti. Il Fondo può investire in azioni o OICR che investono prevalentemente nei mercati azionari, per una percentuale minima dello 0% e massima del 70%. Il Fondo può investire in obbligazioni governative e societarie o OICR che investono prevalentemente in tali strumenti, per una percentuale minima del 30% e massima del 100%.
- **Investitore al dettaglio a cui è destinata l'opzione di investimento:** Questa opzione di investimento è destinata a investitori private con età compresa tra 18 e 85 anni caratterizzati da una conoscenza ed esperienza almeno informata degli strumenti finanziari e da una propensione al rischio medio-bassa, che intendano investire somme di denaro su un orizzonte di lungo periodo (periodo di detenzione raccomandato 5 anni) con un obiettivo di crescita del capitale, esponendo conseguentemente il capitale all'andamento dei mercati finanziari e quindi a potenziali perdite fino al premio versato e con la possibilità di tutelarne una parte il cui investimento rimane garantito in caso di decesso.

Quali sono i rischi e qual è il potenziale rendimento?



- L'indicatore sintetico di rischio è un'indicazione orientativa del livello di rischio dell'opzione di questo prodotto rispetto ad altri prodotti ed esprime la probabilità che il prodotto subisca una perdita a causa di movimenti del mercato o se Zurich Investment Life S.p.A. non è in grado di pagarti quanto dovuto.
- Questa opzione di investimento è stata classificata al livello 3 su 7, che è un livello di rischio medio-basso. Ciò significa che le perdite potenziali dovute alla performance futura del prodotto sono classificate nel livello medio-basso e che molto improbabile che le cattive condizioni di mercato influenzino la capacità di Zurich Investment Life S.p.A. di pagarti quanto dovuto.
- Per la parte di premio investita in quote di OICR o in Fondi Interni, Zurich PrestigeInvest non prevede alcuna forma di protezione della performance futura del mercato; pertanto potresti perdere l'intero investimento o parte di esso.
Per la parte di premio eventualmente investita nella Gestione Separata, in caso di decesso, avete diritto alla restituzione di almeno il 100% del premio versato (al netto di eventuali riscatti parziali e switch). Qualsiasi importo superiore a quello indicato e qualsiasi rendimento aggiuntivo dipendono dalla performance futura del mercato e sono incerti. Tuttavia, in caso di riscatto, questo prodotto non prevede alcuna forma di protezione della performance futura del mercato; pertanto potresti perdere il tuo intero investimento o parte di esso.

Scenari di performance

Il possibile rimborso dipenderà dall'andamento futuro dei mercati, che è incerto e non può essere previsto con esattezza. Lo scenario sfavorevole, lo scenario moderato e lo scenario favorevole riportati sono illustrazioni basate sulla performance peggiore, la performance media e la performance migliore del prodotto o di un parametro di riferimento idoneo negli ultimi 10 anni. Nel futuro i mercati potrebbero avere un andamento molto diverso.

Periodo di detenzione raccomandato: 5 anni

Esempio di investimento: € 10.000

Premio assicurativo [€ 0]

		In caso di riscatto dopo 1 anno	In caso di riscatto dopo 5 anni
Caso vita			
Minimo	Non esiste un rendimento minimo garantito, pertanto potresti perdere l'intero investimento o parte di esso.		
Stress	Possibile rimborso al netto dei costi	€ 4.410	€ 4.820
	Rendimento medio annuo	-55,87%	-13,57%
Sfavorevole	Possibile rimborso al netto dei costi	€ 8.610	€ 9.580
	Rendimento medio annuo	-13,89%	-0,85%
Moderato	Possibile rimborso al netto dei costi	€ 10.520	€ 13.400
	Rendimento medio annuo	5,19%	6,02%
Favorevole	Possibile rimborso al netto dei costi	€ 12.220	€ 14.570
	Rendimento medio annuo	22,24%	7,82%

Caso morte

Evento assicurato (decesso dell'Assicurato)	Possibile rimborso ai beneficiari al netto dei costi	€ 11.630	€ 14.740
--	---	----------	----------

- Le cifre riportate comprendono tutti i costi del prodotto in quanto tale, ma possono non comprendere tutti i costi da voi pagati al consulente o al distributore. Le cifre non tengono conto della vostra situazione fiscale personale, che può incidere anch'essa sull'importo del rimborso.
- Lo scenario di stress indica quale potrebbe essere l'importo rimborsato in circostanze di mercato estreme.
- Lo scenario sfavorevole al termine del periodo di detenzione raccomandato si è verificato per un investimento nel prodotto o nel parametro di riferimento idoneo tra dicembre 2021 e dicembre 2023.
Lo scenario moderato al termine del periodo di detenzione raccomandato si è verificato per un investimento nel prodotto o nel parametro di riferimento idoneo tra novembre 2015 e novembre 2020.
Lo scenario favorevole al termine del periodo di detenzione raccomandato si è verificato per un investimento nel prodotto o nel parametro di riferimento idoneo tra ottobre 2016 e ottobre 2021.
- Questo prodotto non è facilmente liquidabile. In caso di uscita dall'investimento prima del termine del periodo di detenzione raccomandato potrebbe essere necessario sostenere costi supplementari.
- Per la parte di premio investita in quote di OICR o in Fondi Interni, non esiste un rendimento minimo garantito, pertanto potresti perdere l'intero investimento o parte di esso. Per la parte di premio eventualmente investita nella Gestione Separata, in caso di decesso, il rimborso minimo a cui si ha diritto è pari al premio versato nella Gestione Separata (al netto di eventuali riscatti parziali e switch); in caso di riscatto non è prevista alcuna garanzia di restituzione del premio versato, pertanto potresti perdere il tuo intero investimento o parte di esso.

Quali sono i costi?

Qualora la persona che vende questo prodotto o fornisce consulenza riguardo ad esso richieda un corrispettivo per questa attività, deve fornire informazioni su tale corrispettivo e illustrare l'impatto dello stesso sull'investimento nel corso del tempo.

Andamento dei costi nel tempo

Le tabelle mostrano gli importi prelevati dall'investimento per coprire tutti i diversi tipi di costi. Tali importi dipendono dall'entità dell'investimento, dalla durata della detenzione del prodotto e dall'andamento del prodotto. Gli importi sono qui riportati a fini illustrativi e si basano su un importo esemplificativo dell'investimento e su diversi possibili periodi di investimento.

Si è ipotizzato quanto segue:

- Nel primo anno recupero dell'importo investito (rendimento annuo dello 0%). Per gli altri periodi di detenzione si è ipotizzato che il prodotto abbia la performance indicata nello scenario moderato
- Euro 10.000 di investimento

	In caso di riscatto dopo 1 anno	In caso di riscatto dopo 5 anni
Costi totali	€ 192	€ 799
Incidenza annuale dei costi (*)	1,9%	1,4% ogni anno

(*) Dimostra come i costi riducano ogni anno il rendimento nel corso del periodo di detenzione. Ad esempio, se l'uscita avviene al termine del periodo di detenzione raccomandato, si prevede che il rendimento medio annuo sarà pari al 7,4% prima dei costi e al 6% al netto dei costi. Una parte dei costi può essere condivisa con la persona che vende il prodotto per coprire i servizi che fornisce.

Composizione dei costi

Costi una tantum di ingresso o di uscita		Incidenza annuale dei costi in caso di riscatto dopo 5 anni
Costi di ingresso	Sono i costi da sostenere al momento della sottoscrizione del contratto. Per questo prodotto non è prevista tale tipologia di costi.	0,0%
Costi di uscita	Sono i costi da sostenere in caso di uscita dall'investimento. I costi di uscita sono indicati come 'N/A' nella colonna successiva in quanto non si applicano se il prodotto è conservato fino al periodo di detenzione raccomandato. In caso di riscatto prima del termine del periodo di detenzione raccomandato potrebbero essere applicate delle penalità di uscita.	N/A
Costi correnti registrati ogni anno		
Commissioni di gestione e altri costi amministrativi o di esercizio	Sono i costi annuali massimi applicati al valore dell'investimento, comprensivi dei costi delle opzioni di investimento sottostanti. Si tratta di una stima basata sui costi effettivi dell'ultimo anno.	1,4%
Costi di transazione	Si tratta di una stima dei costi per acquisto o vendita degli investimenti sottostanti le opzioni di investimento del prodotto. L'importo effettivo varierà a seconda dell'importo che viene acquistato e venduto.	0,0%
Oneri accessori sostenuti in determinate condizioni		
Commissioni di performance	Sono le commissioni di performance relative alle opzioni di investimento sottostanti il prodotto. L'importo effettivo varierà a seconda dell'andamento dell'investimento. La stima dei costi aggregati di cui sopra comprende la media degli ultimi 5 anni.	0,0%

Altre informazioni rilevanti

Sul sito internet www.zurich.it, nella pagina dedicata a Zurich PrestigeInvest, è disponibile il documento 'Performance passate' in cui sono rese disponibili le informazioni sulla performance passata della presente opzione di investimento degli ultimi 10 anni, se disponibili.

Prodotto: Zurich PrestigeInvest

Di seguito vengono riportate le caratteristiche dell'opzione di investimento sottostante il prodotto in relazione a: obiettivi dell'investimento, investitori al dettaglio cui è destinata l'opzione di investimento, indicatore di rischio, scenari di performance, costi totali, incidenza annuale dei costi sul rendimento.

Opzione di investimento: Amundi F. EM Blended Bond A EUR

ISIN: LU1161086159

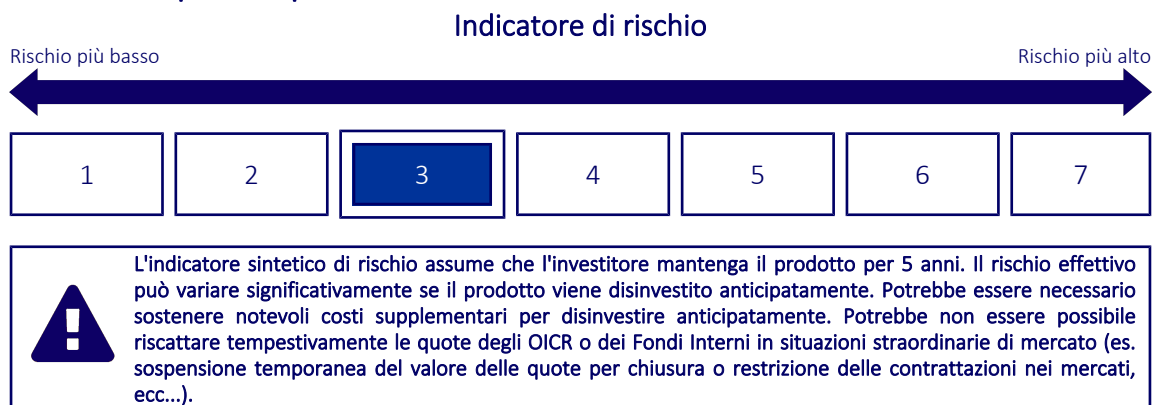
Codice Interno: 233

Data di realizzazione del documento: 01/02/2024

Cos'è questa opzione d'investimento?

- **Obiettivi:** Il comparto mira ad ottenere una combinazione di reddito e crescita del capitale (rendimento totale). In particolare, il comparto punta a sovraperformare (al netto delle commissioni), sul periodo di detenzione raccomandato di almeno tre anni, un indicatore di riferimento strutturato come di seguito riportato: 50% indice JP Morgan EMBI Global Diversified Euro Hedged e 50% indice JP Morgan ELMI+ (denominato in valute locali e convertito in EUR). Il comparto investe almeno il 50% del patrimonio netto in strumenti di debito che siano: a) emessi o garantiti da governi o enti governativi dei paesi emergenti, o b) emessi da società che abbiano sede o svolgano una parte significativa delle attività nei paesi emergenti. Per questi investimenti non sono previsti limiti di rating o di valuta. Il comparto può investire un massimo del 20% del proprio patrimonio netto in ABS e MBS. Il comparto ricorre a derivati al fine di ridurre svariati rischi, ai fini di una gestione efficiente del portafoglio nonché al fine di ottenere esposizione (lunga o corta) a svariate attività, mercati o altre opportunità d'investimento (ivi compresi derivati incentrati su credito, tassi d'interesse, valute estere e volatilità). Il comparto può utilizzare derivati su crediti (fino al 40% del patrimonio netto). Il comparto non mira a replicare l'indicatore di riferimento e può pertanto discostarsene in misura significativa.
- **Investitore al dettaglio a cui è destinata l'opzione di investimento:** Questa opzione di investimento è destinata a investitori private con età compresa tra 18 e 85 anni caratterizzati da una conoscenza ed esperienza almeno informata degli strumenti finanziari e da una propensione al rischio medio-bassa, che intendano investire somme di denaro su un orizzonte di lungo periodo (periodo di detenzione raccomandato 5 anni) con un obiettivo di crescita del capitale, esponendo conseguentemente il capitale all'andamento dei mercati finanziari e quindi a potenziali perdite fino al premio versato e con la possibilità di tutelarne una parte il cui investimento rimane garantito in caso di decesso.

Quali sono i rischi e qual è il potenziale rendimento?



- L'indicatore sintetico di rischio è un'indicazione orientativa del livello di rischio dell'opzione di questo prodotto rispetto ad altri prodotti ed esprime la probabilità che il prodotto subisca una perdita a causa di movimenti del mercato o se Zurich Investment Life S.p.A. non è in grado di pagarti quanto dovuto.
- Questa opzione di investimento è stata classificata al livello 3 su 7, che è un livello di rischio medio-basso. Ciò significa che le perdite potenziali dovute alla performance futura del prodotto sono classificate nel livello medio-basso e che molto improbabile che le cattive condizioni di mercato influenzino la capacità di Zurich Investment Life S.p.A. di pagarti quanto dovuto.
- Per la parte di premio investita in quote di OICR o in Fondi Interni, Zurich PrestigeInvest non prevede alcuna forma di protezione della performance futura del mercato; pertanto potresti perdere l'intero investimento o parte di esso.

Per la parte di premio eventualmente investita nella Gestione Separata, in caso di decesso, avete diritto alla restituzione di almeno il 100% del premio versato (al netto di eventuali riscatti parziali e switch). Qualsiasi importo superiore a quello indicato e qualsiasi rendimento aggiuntivo dipendono dalla performance futura del mercato e sono incerti. Tuttavia, in caso di riscatto, questo prodotto non prevede alcuna forma di protezione della performance futura del mercato; pertanto potresti perdere il tuo intero investimento o parte di esso.

Scenari di performance

Il possibile rimborso dipenderà dall'andamento futuro dei mercati, che è incerto e non può essere previsto con esattezza. Lo scenario sfavorevole, lo scenario moderato e lo scenario favorevole riportati sono illustrazioni basate sulla performance peggiore, la performance media e la performance migliore del prodotto o di un parametro di riferimento idoneo negli ultimi 10 anni. Nel futuro i mercati potrebbero avere un andamento molto diverso.

Periodo di detenzione raccomandato: 5 anni			
Esempio di investimento: € 10.000			
Premio assicurativo [€ 0]			
Caso vita		In caso di riscatto dopo 1 anno	In caso di riscatto dopo 5 anni
Minimo	Non esiste un rendimento minimo garantito, pertanto potresti perdere l'intero investimento o parte di esso.		
Stress	Possibile rimborso al netto dei costi	€ 5.190	€ 5.100
	Rendimento medio annuo	-48,08%	-12,60%
Sfavorevole	Possibile rimborso al netto dei costi	€ 8.670	€ 8.510
	Rendimento medio annuo	-13,31%	-3,17%
Moderato	Possibile rimborso al netto dei costi	€ 9.790	€ 10.090
	Rendimento medio annuo	-2,09%	0,19%
Favorevole	Possibile rimborso al netto dei costi	€ 11.380	€ 11.500
	Rendimento medio annuo	13,82%	2,83%
Caso morte			
Evento assicurato			
(decesso dell'Assicurato)	Possibile rimborso ai beneficiari al netto dei costi	€ 10.820	€ 11.100

- Le cifre riportate comprendono tutti i costi del prodotto in quanto tale, ma possono non comprendere tutti i costi da voi pagati al consulente o al distributore. Le cifre non tengono conto della vostra situazione fiscale personale, che può incidere anch'essa sull'importo del rimborso.
- Lo scenario di stress indica quale potrebbe essere l'importo rimborsato in circostanze di mercato estreme.
- Lo scenario sfavorevole al termine del periodo di detenzione raccomandato si è verificato per un investimento nel prodotto o nel parametro di riferimento idoneo tra ottobre 2017 e ottobre 2022.
Lo scenario moderato al termine del periodo di detenzione raccomandato si è verificato per un investimento nel prodotto o nel parametro di riferimento idoneo tra settembre 2016 e settembre 2021.
Lo scenario favorevole al termine del periodo di detenzione raccomandato si è verificato per un investimento nel prodotto o nel parametro di riferimento idoneo tra gennaio 2016 e gennaio 2021.
- Questo prodotto non è facilmente liquidabile. In caso di uscita dall'investimento prima del termine del periodo di detenzione raccomandato potrebbe essere necessario sostenere costi supplementari.
- Per la parte di premio investita in quote di OICR o in Fondi Interni, non esiste un rendimento minimo garantito, pertanto potresti perdere l'intero investimento o parte di esso. Per la parte di premio eventualmente investita nella Gestione Separata, in caso di decesso, il rimborso minimo a cui si ha diritto è pari al premio versato nella Gestione Separata (al netto di eventuali riscatti parziali e switch); in caso di riscatto non è prevista alcuna garanzia di restituzione del premio versato, pertanto potresti perdere il tuo intero investimento o parte di esso.

Quali sono i costi?

Qualora la persona che vende questo prodotto o fornisce consulenza riguardo ad esso richieda un corrispettivo per questa attività, deve fornire informazioni su tale corrispettivo e illustrare l'impatto dello stesso sull'investimento nel corso del tempo.

Andamento dei costi nel tempo

Le tabelle mostrano gli importi prelevati dall'investimento per coprire tutti i diversi tipi di costi. Tali importi dipendono dall'entità dell'investimento, dalla durata della detenzione del prodotto e dall'andamento del prodotto. Gli importi sono qui riportati a fini illustrativi e si basano su un importo esemplificativo dell'investimento e su diversi possibili periodi di investimento.

Si è ipotizzato quanto segue:

- Nel primo anno recupero dell'importo investito (rendimento annuo dello 0%). Per gli altri periodi di detenzione si è ipotizzato che il prodotto abbia la performance indicata nello scenario moderato
- Euro 10.000 di investimento

	In caso di riscatto dopo 1 anno	In caso di riscatto dopo 5 anni
Costi totali	€ 312	€ 1.303
Incidenza annuale dei costi (*)	3,1%	2,6% ogni anno

(*) Dimostra come i costi riducano ogni anno il rendimento nel corso del periodo di detenzione. Ad esempio, se l'uscita avviene al termine del periodo di detenzione raccomandato, si prevede che il rendimento medio annuo sarà pari al 2,8% prima dei costi e al 0,2% al netto dei costi. Una parte dei costi può essere condivisa con la persona che vende il prodotto per coprire i servizi che fornisce.

Composizione dei costi

Costi una tantum di ingresso o di uscita		Incidenza annuale dei costi in caso di riscatto dopo 5 anni
Costi di ingresso	Sono i costi da sostenere al momento della sottoscrizione del contratto. Per questo prodotto non è prevista tale tipologia di costi.	0,0%
Costi di uscita	Sono i costi da sostenere in caso di uscita dall'investimento. I costi di uscita sono indicati come 'N/A' nella colonna successiva in quanto non si applicano se il prodotto è conservato fino al periodo di detenzione raccomandato. In caso di riscatto prima del termine del periodo di detenzione raccomandato potrebbero essere applicate delle penalità di uscita.	N/A
Costi correnti registrati ogni anno		
Commissioni di gestione e altri costi amministrativi o di esercizio	Sono i costi annuali massimi applicati al valore dell'investimento, comprensivi dei costi delle opzioni di investimento sottostanti. Si tratta di una stima basata sui costi effettivi dell'ultimo anno.	1,9%
Costi di transazione	Si tratta di una stima dei costi per acquisto o vendita degli investimenti sottostanti le opzioni di investimento del prodotto. L'importo effettivo varierà a seconda dell'importo che viene acquistato e venduto.	0,4%
Oneri accessori sostenuti in determinate condizioni		
Commissioni di performance	Sono le commissioni di performance relative alle opzioni di investimento sottostanti il prodotto. L'importo effettivo varierà a seconda dell'andamento dell'investimento. La stima dei costi aggregati di cui sopra comprende la media degli ultimi 5 anni.	0,1%

Altre informazioni rilevanti

Sul sito internet www.zurich.it, nella pagina dedicata a Zurich PrestigeInvest, è disponibile il documento 'Performance passate' in cui sono rese disponibili le informazioni sulla performance passata della presente opzione di investimento degli ultimi 10 anni, se disponibili.

Prodotto: Zurich PrestigeInvest

Di seguito vengono riportate le caratteristiche dell'opzione di investimento sottostante il prodotto in relazione a: obiettivi dell'investimento, investitori al dettaglio cui è destinata l'opzione di investimento, indicatore di rischio, scenari di performance, costi totali, incidenza annuale dei costi sul rendimento.

Opzione di investimento: BGF Continental European Flexible I2 Cap EUR

ISIN: LU0888974473

Codice Interno: 239

Data di realizzazione del documento: 01/02/2024

Cos'è questa opzione d'investimento?

- Obiettivi:** Il Fondo punta a massimizzare il rendimento sull'investimento mediante una combinazione di crescita del capitale e reddito sugli attivi del Fondo. Il Fondo investe almeno il 70% del patrimonio complessivo in titoli azionari (quali azioni) di società con sede o che svolgono la loro attività economica prevalente in Europa, escluso il Regno Unito. Il termine Europa indica tutti paesi europei compresi i paesi dell'Europa orientale e dell'ex Unione Sovietica ma escluso il Regno Unito. A seconda delle condizioni di mercato, il Fondo punterà ad investire in titoli azionari di società che, su parere del consulente per gli investimenti, sono sottostimati (ossia il cui prezzo azionario non riflette il valore sottostante) o che presentano buone potenzialità di crescita. Il consulente per gli investimenti (CI) può usare strumenti finanziari derivati (SFD) (ossia investimenti i cui prezzi si basano su una o più attività sottostanti) a scopo di investimento per raggiungere l'obiettivo di investimento del Fondo e/o ridurre il rischio di portafoglio del Fondo, ridurre i costi di investimento e generare reddito aggiuntivo.
- Investitore al dettaglio a cui è destinata l'opzione di investimento:** Questa opzione di investimento è destinata a investitori private con età compresa tra 18 e 85 anni caratterizzati da una conoscenza ed esperienza almeno informata degli strumenti finanziari e da una propensione al rischio medio-alta, che intendano investire somme di denaro su un orizzonte di lungo periodo (periodo di detenzione raccomandato 7 anni) con un obiettivo di crescita del capitale, esponendo conseguentemente il capitale all'andamento dei mercati finanziari e quindi a potenziali perdite fino al premio versato e con la possibilità di tutelarne una parte il cui investimento rimane garantito in caso di decesso.

Quali sono i rischi e qual è il potenziale rendimento?



L'indicatore sintetico di rischio assume che l'investitore mantenga il prodotto per 7 anni. Il rischio effettivo può variare significativamente se il prodotto viene disinvestito anticipatamente. Potrebbe essere necessario sostenere notevoli costi supplementari per disinvestire anticipatamente. Potrebbe non essere possibile riscattare tempestivamente le quote degli OICR o dei Fondi Interni in situazioni straordinarie di mercato (es. sospensione temporanea del valore delle quote per chiusura o restrizione delle contrattazioni nei mercati, ecc...).

- L'indicatore sintetico di rischio è un'indicazione orientativa del livello di rischio dell'opzione di questo prodotto rispetto ad altri prodotti ed esprime la probabilità che il prodotto subisca una perdita a causa di movimenti del mercato o se Zurich Investment Life S.p.A. non è in grado di pagarti quanto dovuto.
- Questa opzione di investimento è stata classificata al livello 5 su 7, che è un livello di rischio medio-alto. Ciò significa che le perdite potenziali dovute alla performance futura del prodotto sono classificate nel livello medio-alto e che molto improbabile che le cattive condizioni di mercato influenzino la capacità di Zurich Investment Life S.p.A. di pagarti quanto dovuto.
- Per la parte di premio investita in quote di OICR o in Fondi Interni, Zurich PrestigeInvest non prevede alcuna forma di protezione della performance futura del mercato; pertanto potresti perdere l'intero investimento o parte di esso.
Per la parte di premio eventualmente investita nella Gestione Separata, in caso di decesso, avete diritto alla restituzione di almeno il 100% del premio versato (al netto di eventuali riscatti parziali e switch). Qualsiasi importo superiore a quello indicato e qualsiasi rendimento aggiuntivo dipendono dalla performance futura del mercato e sono incerti. Tuttavia, in caso di riscatto, questo prodotto non prevede alcuna forma di protezione della performance futura del mercato; pertanto potresti perdere il tuo intero investimento o parte di esso.

Scenari di performance

Il possibile rimborso dipenderà dall'andamento futuro dei mercati, che è incerto e non può essere previsto con esattezza. Lo scenario sfavorevole, lo scenario moderato e lo scenario favorevole riportati sono illustrazioni basate sulla performance peggiore, la performance media e la performance migliore del prodotto o di un parametro di riferimento idoneo negli ultimi 12 anni. Nel futuro i mercati potrebbero avere un andamento molto diverso.

Periodo di detenzione raccomandato: 7 anni

Esempio di investimento: € 10.000

Premio assicurativo [€ 0]

		In caso di riscatto dopo 1 anno	In caso di riscatto dopo 7 anni
Caso vita			
Minimo	Non esiste un rendimento minimo garantito, pertanto potresti perdere l'intero investimento o parte di esso.		
Stress	Possibile rimborso al netto dei costi	€ 2.000	€ 1.330
	Rendimento medio annuo	-80,02%	-25,01%
Sfavorevole	Possibile rimborso al netto dei costi	€ 7.240	€ 8.440
	Rendimento medio annuo	-27,55%	-2,39%
Moderato	Possibile rimborso al netto dei costi	€ 11.230	€ 19.470
	Rendimento medio annuo	12,26%	9,98%
Favorevole	Possibile rimborso al netto dei costi	€ 15.820	€ 26.010
	Rendimento medio annuo	58,24%	14,63%

Caso morte

Evento assicurato (decesso dell'Assicurato)	Possibile rimborso ai beneficiari al netto dei costi	€ 12.410	€ 20.440
--	---	----------	----------

- Le cifre riportate comprendono tutti i costi del prodotto in quanto tale, ma possono non comprendere tutti i costi da voi pagati al consulente o al distributore. Le cifre non tengono conto della vostra situazione fiscale personale, che può incidere anch'essa sull'importo del rimborso.
- Lo scenario di stress indica quale potrebbe essere l'importo rimborsato in circostanze di mercato estreme.
- Lo scenario sfavorevole al termine del periodo di detenzione raccomandato si è verificato per un investimento nel prodotto o nel parametro di riferimento idoneo tra dicembre 2021 e dicembre 2023.
Lo scenario moderato al termine del periodo di detenzione raccomandato si è verificato per un investimento nel prodotto o nel parametro di riferimento idoneo tra dicembre 2016 e dicembre 2023.
Lo scenario favorevole al termine del periodo di detenzione raccomandato si è verificato per un investimento nel prodotto o nel parametro di riferimento idoneo tra agosto 2014 e agosto 2021.
- Questo prodotto non è facilmente liquidabile. In caso di uscita dall'investimento prima del termine del periodo di detenzione raccomandato potrebbe essere necessario sostenere costi supplementari.
- Per la parte di premio investita in quote di OICR o in Fondi Interni, non esiste un rendimento minimo garantito, pertanto potresti perdere l'intero investimento o parte di esso. Per la parte di premio eventualmente investita nella Gestione Separata, in caso di decesso, il rimborso minimo a cui si ha diritto è pari al premio versato nella Gestione Separata (al netto di eventuali riscatti parziali e switch); in caso di riscatto non è prevista alcuna garanzia di restituzione del premio versato, pertanto potresti perdere il tuo intero investimento o parte di esso.

Quali sono i costi?

Qualora la persona che vende questo prodotto o fornisce consulenza riguardo ad esso richieda un corrispettivo per questa attività, deve fornire informazioni su tale corrispettivo e illustrare l'impatto dello stesso sull'investimento nel corso del tempo.

Andamento dei costi nel tempo

Le tabelle mostrano gli importi prelevati dall'investimento per coprire tutti i diversi tipi di costi. Tali importi dipendono dall'entità dell'investimento, dalla durata della detenzione del prodotto e dall'andamento del prodotto. Gli importi sono qui riportati a fini illustrativi e si basano su un importo esemplificativo dell'investimento e su diversi possibili periodi di investimento.

Si è ipotizzato quanto segue:

- Nel primo anno recupero dell'importo investito (rendimento annuo dello 0%). Per gli altri periodi di detenzione si è ipotizzato che il prodotto abbia la performance indicata nello scenario moderato
- Euro 10.000 di investimento

	In caso di riscatto dopo 1 anno	In caso di riscatto dopo 7 anni
Costi totali	€ 275	€ 2.244
Incidenza annuale dei costi (*)	2,8%	2,4% ogni anno

(*) Dimostra come i costi riducano ogni anno il rendimento nel corso del periodo di detenzione. Ad esempio, se l'uscita avviene al termine del periodo di detenzione raccomandato, si prevede che il rendimento medio annuo sarà pari al 12,4% prima dei costi e al 10% al netto dei costi. Una parte dei costi può essere condivisa con la persona che vende il prodotto per coprire i servizi che fornisce.

Composizione dei costi

Costi una tantum di ingresso o di uscita		Incidenza annuale dei costi in caso di riscatto dopo 7 anni
Costi di ingresso	Sono i costi da sostenere al momento della sottoscrizione del contratto. Per questo prodotto non è prevista tale tipologia di costi.	0,0%
Costi di uscita	Sono i costi da sostenere in caso di uscita dall'investimento. I costi di uscita sono indicati come 'N/A' nella colonna successiva in quanto non si applicano se il prodotto è conservato fino al periodo di detenzione raccomandato. In caso di riscatto prima del termine del periodo di detenzione raccomandato potrebbero essere applicate delle penalità di uscita.	N/A
Costi correnti registrati ogni anno		
Commissioni di gestione e altri costi amministrativi o di esercizio	Sono i costi annuali massimi applicati al valore dell'investimento, comprensivi dei costi delle opzioni di investimento sottostanti. Si tratta di una stima basata sui costi effettivi dell'ultimo anno.	2,0%
Costi di transazione	Si tratta di una stima dei costi per acquisto o vendita degli investimenti sottostanti le opzioni di investimento del prodotto. L'importo effettivo varierà a seconda dell'importo che viene acquistato e venduto.	0,2%
Oneri accessori sostenuti in determinate condizioni		
Commissioni di performance	Sono le commissioni di performance relative alle opzioni di investimento sottostanti il prodotto. L'importo effettivo varierà a seconda dell'andamento dell'investimento. La stima dei costi aggregati di cui sopra comprende la media degli ultimi 5 anni.	0,0%

Altre informazioni rilevanti

Sul sito internet www.zurich.it, nella pagina dedicata a Zurich PrestigeInvest, è disponibile il documento 'Performance passate' in cui sono rese disponibili le informazioni sulla performance passata della presente opzione di investimento degli ultimi 10 anni, se disponibili.

Prodotto: Zurich PrestigeInvest

Di seguito vengono riportate le caratteristiche dell'opzione di investimento sottostante il prodotto in relazione a: obiettivi dell'investimento, investitori al dettaglio cui è destinata l'opzione di investimento, indicatore di rischio, scenari di performance, costi totali, incidenza annuale dei costi sul rendimento.

Opzione di investimento: BGF ESG Emerging Markets Bond D2 Cap EUR Hdg

ISIN: LU1817795351

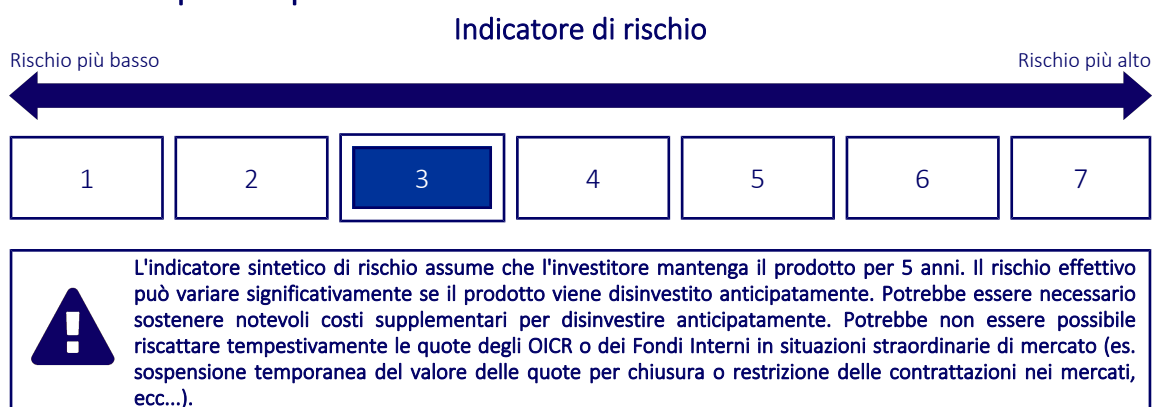
Codice Interno: 585

Data di realizzazione del documento: 01/02/2024

Cos'è questa opzione d'investimento?

- **Obiettivi:** Il Fondo punta a massimizzare il rendimento sull'investimento mediante una combinazione di crescita del capitale e reddito sulle attività del Fondo. Il Fondo è gestito in modo attivo e il consulente per gli investimenti (CI) seleziona a sua discrezione gli investimenti del Fondo, purché il Fondo investa almeno il 70% del patrimonio complessivo in titoli a reddito fisso (RF) del J.P. Morgan ESG Emerging Market Bond Index Global Diversified (l'Indice e Titoli dell'Indice i titoli in esso compresi), che comprende titoli a RF emessi da governi, agenzie governative e società con sede o che operano principalmente in mercati emergenti. Il Fondo farà inoltre riferimento all'Indice per la gestione del rischio al fine di garantire che il rischio attivo (ossia il grado di deviazione dall'Indice) assunto dal Fondo sia coerente con l'obiettivo e la politica di investimento del Fondo. Nella selezione dei Titoli dell'Indice e dei titoli a RF che fanno parte del rimanente 30% del portafoglio del Fondo, il CI, oltre ad altri criteri di investimento, terrà conto di talune caratteristiche ambientali, sociali e di governance (ESG).
- **Investitore al dettaglio a cui è destinata l'opzione di investimento:** Questa opzione di investimento è destinata a investitori private con età compresa tra 18 e 85 anni caratterizzati da una conoscenza ed esperienza almeno informata degli strumenti finanziari e da una propensione al rischio medio-bassa, che intendano investire somme di denaro su un orizzonte di lungo periodo (periodo di detenzione raccomandato 5 anni) con un obiettivo di crescita del capitale, esponendo conseguentemente il capitale all'andamento dei mercati finanziari e quindi a potenziali perdite fino al premio versato e con la possibilità di tutelarne una parte il cui investimento rimane garantito in caso di decesso.

Quali sono i rischi e qual è il potenziale rendimento?



- L'indicatore sintetico di rischio è un'indicazione orientativa del livello di rischio dell'opzione di questo prodotto rispetto ad altri prodotti ed esprime la probabilità che il prodotto subisca una perdita a causa di movimenti del mercato o se Zurich Investment Life S.p.A. non è in grado di pagarti quanto dovuto.
- Questa opzione di investimento è stata classificata al livello 3 su 7, che è un livello di rischio medio-basso. Ciò significa che le perdite potenziali dovute alla performance futura del prodotto sono classificate nel livello medio-basso e che molto improbabile che le cattive condizioni di mercato influenzino la capacità di Zurich Investment Life S.p.A. di pagarti quanto dovuto.
- Per la parte di premio investita in quote di OICR o in Fondi Interni, Zurich PrestigeInvest non prevede alcuna forma di protezione della performance futura del mercato; pertanto potresti perdere l'intero investimento o parte di esso.
Per la parte di premio eventualmente investita nella Gestione Separata, in caso di decesso, avete diritto alla restituzione di almeno il 100% del premio versato (al netto di eventuali riscatti parziali e switch). Qualsiasi importo superiore a quello indicato e qualsiasi rendimento aggiuntivo dipendono dalla performance futura del mercato e sono incerti. Tuttavia, in caso di riscatto, questo prodotto non prevede alcuna forma di protezione della performance futura del mercato; pertanto potresti perdere il tuo intero investimento o parte di esso.

Scenari di performance

Il possibile rimborso dipenderà dall'andamento futuro dei mercati, che è incerto e non può essere previsto con esattezza. Lo scenario sfavorevole, lo scenario moderato e lo scenario favorevole riportati sono illustrazioni basate sulla performance peggiore, la performance media e la performance migliore del prodotto o di un parametro di riferimento idoneo negli ultimi 10 anni. Nel futuro i mercati potrebbero avere un andamento molto diverso.

Periodo di detenzione raccomandato: 5 anni

Esempio di investimento: € 10.000

Premio assicurativo [€ 0]

		In caso di riscatto dopo 1 anno	In caso di riscatto dopo 5 anni
Caso vita			
Minimo	Non esiste un rendimento minimo garantito, pertanto potresti perdere l'intero investimento o parte di esso.		
Stress	Possibile rimborso al netto dei costi	€ 3.760	€ 3.920
	Rendimento medio annuo	-62,41%	-17,09%
Sfavorevole	Possibile rimborso al netto dei costi	€ 7.190	€ 7.210
	Rendimento medio annuo	-28,07%	-6,34%
Moderato	Possibile rimborso al netto dei costi	€ 9.870	€ 9.370
	Rendimento medio annuo	-1,25%	-1,30%
Favorevole	Possibile rimborso al netto dei costi	€ 11.660	€ 11.300
	Rendimento medio annuo	16,63%	2,48%

Caso morte

Evento assicurato			
(decesso dell'Assicurato)	Possibile rimborso ai beneficiari al netto dei costi	€ 10.920	€ 10.310

- Le cifre riportate comprendono tutti i costi del prodotto in quanto tale, ma possono non comprendere tutti i costi da voi pagati al consulente o al distributore. Le cifre non tengono conto della vostra situazione fiscale personale, che può incidere anch'essa sull'importo del rimborso.
- Lo scenario di stress indica quale potrebbe essere l'importo rimborsato in circostanze di mercato estreme.
- Lo scenario sfavorevole al termine del periodo di detenzione raccomandato si è verificato per un investimento nel prodotto o nel parametro di riferimento idoneo tra settembre 2017 e settembre 2022.
Lo scenario moderato al termine del periodo di detenzione raccomandato si è verificato per un investimento nel prodotto o nel parametro di riferimento idoneo tra agosto 2014 e agosto 2019.
Lo scenario favorevole al termine del periodo di detenzione raccomandato si è verificato per un investimento nel prodotto o nel parametro di riferimento idoneo tra dicembre 2015 e dicembre 2020.
- Questo prodotto non è facilmente liquidabile. In caso di uscita dall'investimento prima del termine del periodo di detenzione raccomandato potrebbe essere necessario sostenere costi supplementari.
- Per la parte di premio investita in quote di OICR o in Fondi Interni, non esiste un rendimento minimo garantito, pertanto potresti perdere l'intero investimento o parte di esso. Per la parte di premio eventualmente investita nella Gestione Separata, in caso di decesso, il rimborso minimo a cui si ha diritto è pari al premio versato nella Gestione Separata (al netto di eventuali riscatti parziali e switch); in caso di riscatto non è prevista alcuna garanzia di restituzione del premio versato, pertanto potresti perdere il tuo intero investimento o parte di esso.

Quali sono i costi?

Qualora la persona che vende questo prodotto o fornisce consulenza riguardo ad esso richieda un corrispettivo per questa attività, deve fornire informazioni su tale corrispettivo e illustrare l'impatto dello stesso sull'investimento nel corso del tempo.

Andamento dei costi nel tempo

Le tabelle mostrano gli importi prelevati dall'investimento per coprire tutti i diversi tipi di costi. Tali importi dipendono dall'entità dell'investimento, dalla durata della detenzione del prodotto e dall'andamento del prodotto. Gli importi sono qui riportati a fini illustrativi e si basano su un importo esemplificativo dell'investimento e su diversi possibili periodi di investimento.

Si è ipotizzato quanto segue:

- Nel primo anno recupero dell'importo investito (rendimento annuo dello 0%). Per gli altri periodi di detenzione si è ipotizzato che il prodotto abbia la performance indicata nello scenario moderato
- Euro 10.000 di investimento

	In caso di riscatto dopo 1 anno	In caso di riscatto dopo 5 anni
Costi totali	€ 287	€ 1.145
Incidenza annuale dei costi (*)	2,9%	2,3% ogni anno

(*) Dimostra come i costi riducano ogni anno il rendimento nel corso del periodo di detenzione. Ad esempio, se l'uscita avviene al termine del periodo di detenzione raccomandato, si prevede che il rendimento medio annuo sarà pari al 1% prima dei costi e al -1,3% al netto dei costi. Una parte dei costi può essere condivisa con la persona che vende il prodotto per coprire i servizi che fornisce.

Composizione dei costi

Costi una tantum di ingresso o di uscita		Incidenza annuale dei costi in caso di riscatto dopo 5 anni
Costi di ingresso	Sono i costi da sostenere al momento della sottoscrizione del contratto. Per questo prodotto non è prevista tale tipologia di costi.	0,0%
Costi di uscita	Sono i costi da sostenere in caso di uscita dall'investimento. I costi di uscita sono indicati come 'N/A' nella colonna successiva in quanto non si applicano se il prodotto è conservato fino al periodo di detenzione raccomandato. In caso di riscatto prima del termine del periodo di detenzione raccomandato potrebbero essere applicate delle penalità di uscita.	N/A
Costi correnti registrati ogni anno		
Commissioni di gestione e altri costi amministrativi o di esercizio	Sono i costi annuali massimi applicati al valore dell'investimento, comprensivi dei costi delle opzioni di investimento sottostanti. Si tratta di una stima basata sui costi effettivi dell'ultimo anno.	1,9%
Costi di transazione	Si tratta di una stima dei costi per acquisto o vendita degli investimenti sottostanti le opzioni di investimento del prodotto. L'importo effettivo varierà a seconda dell'importo che viene acquistato e venduto.	0,3%
Oneri accessori sostenuti in determinate condizioni		
Commissioni di performance	Sono le commissioni di performance relative alle opzioni di investimento sottostanti il prodotto. L'importo effettivo varierà a seconda dell'andamento dell'investimento. La stima dei costi aggregati di cui sopra comprende la media degli ultimi 5 anni.	0,0%

Altre informazioni rilevanti

Sul sito internet www.zurich.it, nella pagina dedicata a Zurich PrestigeInvest, è disponibile il documento 'Performance passate' in cui sono rese disponibili le informazioni sulla performance passata della presente opzione di investimento degli ultimi 10 anni, se disponibili.

Prodotto: Zurich PrestigeInvest

Di seguito vengono riportate le caratteristiche dell'opzione di investimento sottostante il prodotto in relazione a: obiettivi dell'investimento, investitori al dettaglio cui è destinata l'opzione di investimento, indicatore di rischio, scenari di performance, costi totali, incidenza annuale dei costi sul rendimento.

Opzione di investimento: BGF Future Of Transport D2 Cap EUR Hdg

ISIN: LU1861215462

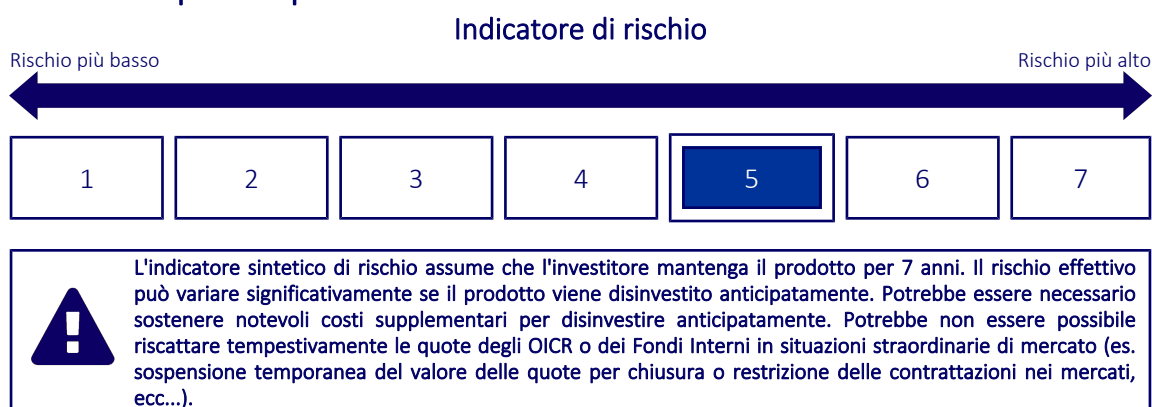
Codice Interno: 721

Data di realizzazione del documento: 01/02/2024

Cos'è questa opzione d'investimento?

- **Obiettivi:** Il Fondo mira a massimizzare un rendimento sull'investimento mediante una combinazione di incremento di capitale e reddito sulle attività del Fondo. Il Fondo investe almeno il 70% del patrimonio complessivo in titoli azionari (azioni) di società a livello globale la cui attività economica prevalente comprende la ricerca, lo sviluppo, la produzione e/o la diffusione della tecnologia futura dei trasporti. Il Fondo si concentrerà su società che generano introiti dalla transizione alle energie rinnovabili come veicoli elettrici, autonomi e/o connessi in modo digitale. In condizioni normali di mercato il Fondo investirà in un portafoglio di titoli azionari di società ad alta, media e bassa capitalizzazione di mercato (la capitalizzazione di mercato è determinata dal prezzo dell'azione di una società, moltiplicato per il numero di azioni emesse) che siano coinvolte in attività pertinenti descritte nel prospetto. Le società sono classificate dal Consulente per gli investimenti in base alla loro capacità di gestire i rischi e le opportunità associati al tema del futuro dei trasporti e alle loro credenziali di rischio e opportunità ESG.
- **Investitore al dettaglio a cui è destinata l'opzione di investimento:** Questa opzione di investimento è destinata a investitori private con età compresa tra 18 e 85 anni caratterizzati da una conoscenza ed esperienza almeno informata degli strumenti finanziari e da una propensione al rischio medio-alta, che intendano investire somme di denaro su un orizzonte di lungo periodo (periodo di detenzione raccomandato 7 anni) con un obiettivo di crescita del capitale, esponendo conseguentemente il capitale all'andamento dei mercati finanziari e quindi a potenziali perdite fino al premio versato e con la possibilità di tutelarne una parte il cui investimento rimane garantito in caso di decesso.

Quali sono i rischi e qual è il potenziale rendimento?



- L'indicatore sintetico di rischio è un'indicazione orientativa del livello di rischio dell'opzione di questo prodotto rispetto ad altri prodotti ed esprime la probabilità che il prodotto subisca una perdita a causa di movimenti del mercato o se Zurich Investment Life S.p.A. non è in grado di pagarti quanto dovuto.
- Questa opzione di investimento è stata classificata al livello 5 su 7, che è un livello di rischio medio-alto. Ciò significa che le perdite potenziali dovute alla performance futura del prodotto sono classificate nel livello medio-alto e che molto improbabile che le cattive condizioni di mercato influenzino la capacità di Zurich Investment Life S.p.A. di pagarti quanto dovuto.
- Per la parte di premio investita in quote di OICR o in Fondi Interni, Zurich PrestigeInvest non prevede alcuna forma di protezione della performance futura del mercato; pertanto potresti perdere l'intero investimento o parte di esso.
Per la parte di premio eventualmente investita nella Gestione Separata, in caso di decesso, avete diritto alla restituzione di almeno il 100% del premio versato (al netto di eventuali riscatti parziali e switch). Qualsiasi importo superiore a quello indicato e qualsiasi rendimento aggiuntivo dipendono dalla performance futura del mercato e sono incerti. Tuttavia, in caso di riscatto, questo prodotto non prevede alcuna forma di protezione della performance futura del mercato; pertanto potresti perdere il tuo intero investimento o parte di esso.

Scenari di performance

Il possibile rimborso dipenderà dall'andamento futuro dei mercati, che è incerto e non può essere previsto con esattezza. Lo scenario sfavorevole, lo scenario moderato e lo scenario favorevole riportati sono illustrazioni basate sulla performance peggiore, la performance media e la performance migliore del prodotto o di un parametro di riferimento idoneo negli ultimi 12 anni. Nel futuro i mercati potrebbero avere un andamento molto diverso.

Periodo di detenzione raccomandato: 7 anni

Esempio di investimento: € 10.000

Premio assicurativo [€ 0]

		In caso di riscatto dopo 1 anno	In caso di riscatto dopo 7 anni
Caso vita			
Minimo	Non esiste un rendimento minimo garantito, pertanto potresti perdere l'intero investimento o parte di esso.		
Stress	Possibile rimborso al netto dei costi	€ 1.840	€ 820
	Rendimento medio annuo	-81,55%	-30,03%
Sfavorevole	Possibile rimborso al netto dei costi	€ 6.790	€ 5.850
	Rendimento medio annuo	-32,13%	-7,38%
Moderato	Possibile rimborso al netto dei costi	€ 10.030	€ 12.100
	Rendimento medio annuo	0,31%	2,76%
Favorevole	Possibile rimborso al netto dei costi	€ 21.490	€ 15.410
	Rendimento medio annuo	114,89%	6,37%

Caso morte

Evento assicurato (decesso dell'Assicurato)	Possibile rimborso ai beneficiari al netto dei costi	€ 11.090	€ 12.700
--	---	----------	----------

- Le cifre riportate comprendono tutti i costi del prodotto in quanto tale, ma possono non comprendere tutti i costi da voi pagati al consulente o al distributore. Le cifre non tengono conto della vostra situazione fiscale personale, che può incidere anch'essa sull'importo del rimborso.
- Lo scenario di stress indica quale potrebbe essere l'importo rimborsato in circostanze di mercato estreme.
- Lo scenario sfavorevole al termine del periodo di detenzione raccomandato si è verificato per un investimento nel prodotto o nel parametro di riferimento idoneo tra marzo 2013 e marzo 2020.
Lo scenario moderato al termine del periodo di detenzione raccomandato si è verificato per un investimento nel prodotto o nel parametro di riferimento idoneo tra ottobre 2015 e ottobre 2022.
Lo scenario favorevole al termine del periodo di detenzione raccomandato si è verificato per un investimento nel prodotto o nel parametro di riferimento idoneo tra gennaio 2016 e gennaio 2023.
- Questo prodotto non è facilmente liquidabile. In caso di uscita dall'investimento prima del termine del periodo di detenzione raccomandato potrebbe essere necessario sostenere costi supplementari.
- Per la parte di premio investita in quote di OICR o in Fondi Interni, non esiste un rendimento minimo garantito, pertanto potresti perdere l'intero investimento o parte di esso. Per la parte di premio eventualmente investita nella Gestione Separata, in caso di decesso, il rimborso minimo a cui si ha diritto è pari al premio versato nella Gestione Separata (al netto di eventuali riscatti parziali e switch); in caso di riscatto non è prevista alcuna garanzia di restituzione del premio versato, pertanto potresti perdere il tuo intero investimento o parte di esso.

Quali sono i costi?

Qualora la persona che vende questo prodotto o fornisce consulenza riguardo ad esso richieda un corrispettivo per questa attività, deve fornire informazioni su tale corrispettivo e illustrare l'impatto dello stesso sull'investimento nel corso del tempo.

Andamento dei costi nel tempo

Le tabelle mostrano gli importi prelevati dall'investimento per coprire tutti i diversi tipi di costi. Tali importi dipendono dall'entità dell'investimento, dalla durata della detenzione del prodotto e dall'andamento del prodotto. Gli importi sono qui riportati a fini illustrativi e si basano su un importo esemplificativo dell'investimento e su diversi possibili periodi di investimento.

Si è ipotizzato quanto segue:

- Nel primo anno recupero dell'importo investito (rendimento annuo dello 0%). Per gli altri periodi di detenzione si è ipotizzato che il prodotto abbia la performance indicata nello scenario moderato
- Euro 10.000 di investimento

	In caso di riscatto dopo 1 anno	In caso di riscatto dopo 7 anni
Costi totali	€ 348	€ 2.140
Incidenza annuale dei costi (*)	3,5%	2,8% ogni anno

(*) Dimostra come i costi riducano ogni anno il rendimento nel corso del periodo di detenzione. Ad esempio, se l'uscita avviene al termine del periodo di detenzione raccomandato, si prevede che il rendimento medio annuo sarà pari al 5,6% prima dei costi e al 2,8% al netto dei costi. Una parte dei costi può essere condivisa con la persona che vende il prodotto per coprire i servizi che fornisce.

Composizione dei costi

Costi una tantum di ingresso o di uscita		Incidenza annuale dei costi in caso di riscatto dopo 7 anni
Costi di ingresso	Sono i costi da sostenere al momento della sottoscrizione del contratto. Per questo prodotto non è prevista tale tipologia di costi.	0,0%
Costi di uscita	Sono i costi da sostenere in caso di uscita dall'investimento. I costi di uscita sono indicati come 'N/A' nella colonna successiva in quanto non si applicano se il prodotto è conservato fino al periodo di detenzione raccomandato. In caso di riscatto prima del termine del periodo di detenzione raccomandato potrebbero essere applicate delle penalità di uscita.	N/A
Costi correnti registrati ogni anno		
Commissioni di gestione e altri costi amministrativi o di esercizio	Sono i costi annuali massimi applicati al valore dell'investimento, comprensivi dei costi delle opzioni di investimento sottostanti. Si tratta di una stima basata sui costi effettivi dell'ultimo anno.	2,0%
Costi di transazione	Si tratta di una stima dei costi per acquisto o vendita degli investimenti sottostanti le opzioni di investimento del prodotto. L'importo effettivo varierà a seconda dell'importo che viene acquistato e venduto.	0,7%
Oneri accessori sostenuti in determinate condizioni		
Commissioni di performance	Sono le commissioni di performance relative alle opzioni di investimento sottostanti il prodotto. L'importo effettivo varierà a seconda dell'andamento dell'investimento. La stima dei costi aggregati di cui sopra comprende la media degli ultimi 5 anni.	0,0%

Altre informazioni rilevanti

Sul sito internet www.zurich.it, nella pagina dedicata a Zurich PrestigeInvest, è disponibile il documento 'Performance passate' in cui sono rese disponibili le informazioni sulla performance passata della presente opzione di investimento degli ultimi 10 anni, se disponibili.

Prodotto: Zurich PrestigeInvest

Di seguito vengono riportate le caratteristiche dell'opzione di investimento sottostante il prodotto in relazione a: obiettivi dell'investimento, investitori al dettaglio cui è destinata l'opzione di investimento, indicatore di rischio, scenari di performance, costi totali, incidenza annuale dei costi sul rendimento.

Opzione di investimento: BGF Global Govt. Bond A2 EUR Hdg

ISIN: LU0297942863

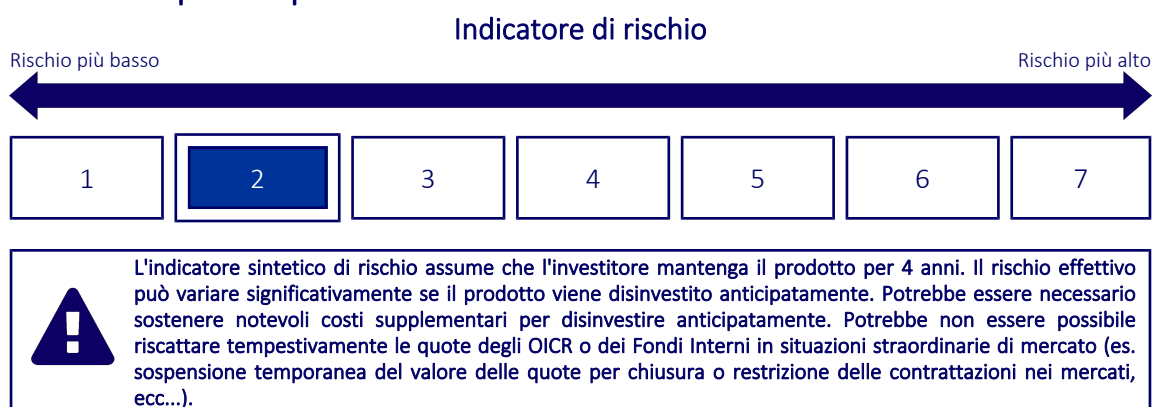
Codice Interno: 172

Data di realizzazione del documento: 01/02/2024

Cos'è questa opzione d'investimento?

- **Obiettivi:** Il Fondo punta a massimizzare il rendimento sull'investimento mediante una combinazione di crescita del capitale e reddito sugli attivi del Fondo. Il Fondo investe globalmente almeno il 70% del patrimonio complessivo in titoli a reddito fisso. Essi comprendono obbligazioni e strumenti del mercato monetario (ossia titoli di debito a breve scadenza). Almeno il 70% del patrimonio complessivo del Fondo sarà emesso da governi, agenzie governative ed enti sovranazionali (per es. la Banca Internazionale per la Ricostruzione e lo Sviluppo) e sarà di tipo investment grade (ossia soddisferà uno specifico livello di solvibilità) al momento dell'acquisto. La parte restante può comprendere investimenti con un rating creditizio relativamente basso o privi di rating. Il consulente per gli investimenti (CI) può usare strumenti finanziari derivati (SFD) (ossia investimenti i cui prezzi si basano su una o più attività sottostanti) a scopo di investimento per raggiungere l'obiettivo di investimento del Fondo e/o ridurre il rischio di portafoglio del Fondo, ridurre i costi di investimento e generare reddito aggiuntivo.
- **Investitore al dettaglio a cui è destinata l'opzione di investimento:** Questa opzione di investimento è destinata a investitori private con età compresa tra 18 e 85 anni caratterizzati da una conoscenza ed esperienza almeno informata degli strumenti finanziari e da una propensione al rischio bassa, che intendano investire somme di denaro su un orizzonte di lungo periodo (periodo di detenzione raccomandato 4 anni) con un obiettivo di crescita del capitale, esponendo conseguentemente il capitale all'andamento dei mercati finanziari e quindi a potenziali perdite fino al premio versato e con la possibilità di tutelarne una parte il cui investimento rimane garantito in caso di decesso.

Quali sono i rischi e qual è il potenziale rendimento?



- L'indicatore sintetico di rischio è un'indicazione orientativa del livello di rischio dell'opzione di questo prodotto rispetto ad altri prodotti ed esprime la probabilità che il prodotto subisca una perdita a causa di movimenti del mercato o se Zurich Investment Life S.p.A. non è in grado di pagarti quanto dovuto.
- Questa opzione di investimento è stata classificata al livello 2 su 7, che è un livello di rischio basso. Ciò significa che le perdite potenziali dovute alla performance futura del prodotto sono classificate nel livello basso e che molto improbabile che le cattive condizioni di mercato influenzino la capacità di Zurich Investment Life S.p.A. di pagarti quanto dovuto.
- Per la parte di premio investita in quote di OICR o in Fondi Interni, Zurich PrestigeInvest non prevede alcuna forma di protezione della performance futura del mercato; pertanto potresti perdere l'intero investimento o parte di esso.
Per la parte di premio eventualmente investita nella Gestione Separata, in caso di decesso, avete diritto alla restituzione di almeno il 100% del premio versato (al netto di eventuali riscatti parziali e switch). Qualsiasi importo superiore a quello indicato e qualsiasi rendimento aggiuntivo dipendono dalla performance futura del mercato e sono incerti. Tuttavia, in caso di riscatto, questo prodotto non prevede alcuna forma di protezione della performance futura del mercato; pertanto potresti perdere il tuo intero investimento o parte di esso.

Scenari di performance

Il possibile rimborso dipenderà dall'andamento futuro dei mercati, che è incerto e non può essere previsto con esattezza. Lo scenario sfavorevole, lo scenario moderato e lo scenario favorevole riportati sono illustrazioni basate sulla performance peggiore, la performance media e la performance migliore del prodotto o di un parametro di riferimento idoneo negli ultimi 10 anni. Nel futuro i mercati potrebbero avere un andamento molto diverso.

Periodo di detenzione raccomandato: 4 anni

Esempio di investimento: € 10.000

Premio assicurativo [€ 0]

		In caso di riscatto dopo 1 anno	In caso di riscatto dopo 4 anni
Caso vita			
Minimo	Non esiste un rendimento minimo garantito, pertanto potresti perdere l'intero investimento o parte di esso.		
Stress	Possibile rimborso al netto dei costi	€ 7.670	€ 7.600
	Rendimento medio annuo	-23,35%	-6,63%
Sfavorevole	Possibile rimborso al netto dei costi	€ 8.290	€ 7.890
	Rendimento medio annuo	-17,10%	-5,76%
Moderato	Possibile rimborso al netto dei costi	€ 9.840	€ 9.890
	Rendimento medio annuo	-1,61%	-0,27%
Favorevole	Possibile rimborso al netto dei costi	€ 10.650	€ 10.570
	Rendimento medio annuo	6,50%	1,40%

Caso morte

Evento assicurato			
(decesso dell'Assicurato)	Possibile rimborso ai beneficiari al netto dei costi	€ 10.880	€ 10.880

- Le cifre riportate comprendono tutti i costi del prodotto in quanto tale, ma possono non comprendere tutti i costi da voi pagati al consulente o al distributore. Le cifre non tengono conto della vostra situazione fiscale personale, che può incidere anch'essa sull'importo del rimborso.
- Lo scenario di stress indica quale potrebbe essere l'importo rimborsato in circostanze di mercato estreme.
- Lo scenario sfavorevole al termine del periodo di detenzione raccomandato si è verificato per un investimento nel prodotto o nel parametro di riferimento idoneo tra ottobre 2019 e ottobre 2023.
Lo scenario moderato al termine del periodo di detenzione raccomandato si è verificato per un investimento nel prodotto o nel parametro di riferimento idoneo tra agosto 2016 e agosto 2020.
Lo scenario favorevole al termine del periodo di detenzione raccomandato si è verificato per un investimento nel prodotto o nel parametro di riferimento idoneo tra dicembre 2013 e dicembre 2017.
- Questo prodotto non è facilmente liquidabile. In caso di uscita dall'investimento prima del termine del periodo di detenzione raccomandato potrebbe essere necessario sostenere costi supplementari.
- Per la parte di premio investita in quote di OICR o in Fondi Interni, non esiste un rendimento minimo garantito, pertanto potresti perdere l'intero investimento o parte di esso. Per la parte di premio eventualmente investita nella Gestione Separata, in caso di decesso, il rimborso minimo a cui si ha diritto è pari al premio versato nella Gestione Separata (al netto di eventuali riscatti parziali e switch); in caso di riscatto non è prevista alcuna garanzia di restituzione del premio versato, pertanto potresti perdere il tuo intero investimento o parte di esso.

Quali sono i costi?

Qualora la persona che vende questo prodotto o fornisce consulenza riguardo ad esso richieda un corrispettivo per questa attività, deve fornire informazioni su tale corrispettivo e illustrare l'impatto dello stesso sull'investimento nel corso del tempo.

Andamento dei costi nel tempo

Le tabelle mostrano gli importi prelevati dall'investimento per coprire tutti i diversi tipi di costi. Tali importi dipendono dall'entità dell'investimento, dalla durata della detenzione del prodotto e dall'andamento del prodotto. Gli importi sono qui riportati a fini illustrativi e si basano su un importo esemplificativo dell'investimento e su diversi possibili periodi di investimento.

Si è ipotizzato quanto segue:

- Nel primo anno recupero dell'importo investito (rendimento annuo dello 0%). Per gli altri periodi di detenzione si è ipotizzato che il prodotto abbia la performance indicata nello scenario moderato
- Euro 10.000 di investimento

	In caso di riscatto dopo 1 anno	In caso di riscatto dopo 4 anni
Costi totali	€ 259	€ 826
Incidenza annuale dei costi (*)	2,6%	2,1% ogni anno

(*) Dimostra come i costi riducano ogni anno il rendimento nel corso del periodo di detenzione. Ad esempio, se l'uscita avviene al termine del periodo di detenzione raccomandato, si prevede che il rendimento medio annuo sarà pari al 1,8% prima dei costi e al -0,3% al netto dei costi. Una parte dei costi può essere condivisa con la persona che vende il prodotto per coprire i servizi che fornisce.

Composizione dei costi

Costi una tantum di ingresso o di uscita		Incidenza annuale dei costi in caso di riscatto dopo 4 anni
Costi di ingresso	Sono i costi da sostenere al momento della sottoscrizione del contratto. Per questo prodotto non è prevista tale tipologia di costi.	0,0%
Costi di uscita	Sono i costi da sostenere in caso di uscita dall'investimento. I costi di uscita sono indicati come 'N/A' nella colonna successiva in quanto non si applicano se il prodotto è conservato fino al periodo di detenzione raccomandato. In caso di riscatto prima del termine del periodo di detenzione raccomandato potrebbero essere applicate delle penalità di uscita.	N/A
Costi correnti registrati ogni anno		
Commissioni di gestione e altri costi amministrativi o di esercizio	Sono i costi annuali massimi applicati al valore dell'investimento, comprensivi dei costi delle opzioni di investimento sottostanti. Si tratta di una stima basata sui costi effettivi dell'ultimo anno.	1,6%
Costi di transazione	Si tratta di una stima dei costi per acquisto o vendita degli investimenti sottostanti le opzioni di investimento del prodotto. L'importo effettivo varierà a seconda dell'importo che viene acquistato e venduto.	0,3%
Oneri accessori sostenuti in determinate condizioni		
Commissioni di performance	Sono le commissioni di performance relative alle opzioni di investimento sottostanti il prodotto. L'importo effettivo varierà a seconda dell'andamento dell'investimento. La stima dei costi aggregati di cui sopra comprende la media degli ultimi 5 anni.	0,0%

Altre informazioni rilevanti

Sul sito internet www.zurich.it, nella pagina dedicata a Zurich PrestigeInvest, è disponibile il documento 'Performance passate' in cui sono rese disponibili le informazioni sulla performance passata della presente opzione di investimento degli ultimi 10 anni, se disponibili.

Prodotto: Zurich PrestigeInvest

Di seguito vengono riportate le caratteristiche dell'opzione di investimento sottostante il prodotto in relazione a: obiettivi dell'investimento, investitori al dettaglio cui è destinata l'opzione di investimento, indicatore di rischio, scenari di performance, costi totali, incidenza annuale dei costi sul rendimento.

Opzione di investimento: BGF Sustainable Energy I2 Cap EUR

ISIN: LU0368234703

Codice Interno: 533

Data di realizzazione del documento: 01/02/2024

Cos'è questa opzione d'investimento?

- Obiettivi:** Il Fondo punta a massimizzare il rendimento sull'investimento mediante una combinazione di crescita del capitale e reddito sugli attivi del Fondo. Il Fondo investe globalmente almeno il 70% del patrimonio complessivo in titoli azionari (quali azioni) di società operanti nel settore dell'energia sostenibile. Le società operanti nel settore dell'energia sostenibile sono quelle società che si occupano di energia e tecnologie energetiche alternative, tra cui: la tecnologia per l'energia rinnovabile; gli sviluppatori di energia rinnovabile; i combustibili alternativi; l'efficienza energetica; l'energia e le infrastrutture abilitanti. Il Fondo non investirà in società che sono classificate nei seguenti settori: carbone e materiali di consumo; esplorazione e produzione di gas e petrolio; imprese integrate del settore del petrolio e del gas. Le società sono classificate dal Consulente per gli Investimenti in base alla loro capacità di gestire i rischi e le opportunità associati alle energie alternative e alle tecnologie energetiche e alle loro credenziali di rischio e opportunità ESG.
- Investitore al dettaglio a cui è destinata l'opzione di investimento:** Questa opzione di investimento è destinata a investitori private con età compresa tra 18 e 85 anni caratterizzati da una conoscenza ed esperienza almeno informata degli strumenti finanziari e da una propensione al rischio media, che intendano investire somme di denaro su un orizzonte di lungo periodo (periodo di detenzione raccomandato 6 anni) con un obiettivo di crescita del capitale, esponendo conseguentemente il capitale all'andamento dei mercati finanziari e quindi a potenziali perdite fino al premio versato e con la possibilità di tutelarne una parte il cui investimento rimane garantito in caso di decesso.

Quali sono i rischi e qual è il potenziale rendimento?



L'indicatore sintetico di rischio assume che l'investitore mantenga il prodotto per 6 anni. Il rischio effettivo può variare significativamente se il prodotto viene disinvestito anticipatamente. Potrebbe essere necessario sostenere notevoli costi supplementari per disinvestire anticipatamente. Potrebbe non essere possibile riscattare tempestivamente le quote degli OICR o dei Fondi Interni in situazioni straordinarie di mercato (es. sospensione temporanea del valore delle quote per chiusura o restrizione delle contrattazioni nei mercati, ecc...).

- L'indicatore sintetico di rischio è un'indicazione orientativa del livello di rischio dell'opzione di questo prodotto rispetto ad altri prodotti ed esprime la probabilità che il prodotto subisca una perdita a causa di movimenti del mercato o se Zurich Investment Life S.p.A. non è in grado di pagarti quanto dovuto.
- Questa opzione di investimento è stata classificata al livello 4 su 7, che è un livello di rischio medio. Ciò significa che le perdite potenziali dovute alla performance futura del prodotto sono classificate nel livello medio e che molto improbabile che le cattive condizioni di mercato influenzino la capacità di Zurich Investment Life S.p.A. di pagarti quanto dovuto.
- Per la parte di premio investita in quote di OICR o in Fondi Interni, Zurich PrestigeInvest non prevede alcuna forma di protezione della performance futura del mercato; pertanto potresti perdere l'intero investimento o parte di esso.
Per la parte di premio eventualmente investita nella Gestione Separata, in caso di decesso, avete diritto alla restituzione di almeno il 100% del premio versato (al netto di eventuali riscatti parziali e switch). Qualsiasi importo superiore a quello indicato e qualsiasi rendimento aggiuntivo dipendono dalla performance futura del mercato e sono incerti. Tuttavia, in caso di riscatto, questo prodotto non prevede alcuna forma di protezione della performance futura del mercato; pertanto potresti perdere il tuo intero investimento o parte di esso.

Scenari di performance

Il possibile rimborso dipenderà dall'andamento futuro dei mercati, che è incerto e non può essere previsto con esattezza. Lo scenario sfavorevole, lo scenario moderato e lo scenario favorevole riportati sono illustrazioni basate sulla performance peggiore, la performance media e la performance migliore del prodotto o di un parametro di riferimento idoneo negli ultimi 11 anni. Nel futuro i mercati potrebbero avere un andamento molto diverso.

Periodo di detenzione raccomandato: 6 anni

Esempio di investimento: € 10.000

Premio assicurativo [€ 0]

		In caso di riscatto dopo 1 anno	In caso di riscatto dopo 6 anni
Caso vita			
Minimo	Non esiste un rendimento minimo garantito, pertanto potresti perdere l'intero investimento o parte di esso.		
Stress	Possibile rimborso al netto dei costi	€ 2.450	€ 1.540
	Rendimento medio annuo	-75,46%	-26,77%
Sfavorevole	Possibile rimborso al netto dei costi	€ 8.160	€ 8.950
	Rendimento medio annuo	-18,39%	-1,82%
Moderato	Possibile rimborso al netto dei costi	€ 10.690	€ 18.570
	Rendimento medio annuo	6,93%	10,87%
Favorevole	Possibile rimborso al netto dei costi	€ 17.840	€ 23.530
	Rendimento medio annuo	78,36%	15,33%

Caso morte

Evento assicurato (decesso dell'Assicurato)	Possibile rimborso ai beneficiari al netto dei costi	€ 11.820	€ 19.500
--	---	----------	----------

- Le cifre riportate comprendono tutti i costi del prodotto in quanto tale, ma possono non comprendere tutti i costi da voi pagati al consulente o al distributore. Le cifre non tengono conto della vostra situazione fiscale personale, che può incidere anch'essa sull'importo del rimborso.
- Lo scenario di stress indica quale potrebbe essere l'importo rimborsato in circostanze di mercato estreme.
- Lo scenario sfavorevole al termine del periodo di detenzione raccomandato si è verificato per un investimento nel prodotto o nel parametro di riferimento idoneo tra dicembre 2021 e dicembre 2023.
Lo scenario moderato al termine del periodo di detenzione raccomandato si è verificato per un investimento nel prodotto o nel parametro di riferimento idoneo tra novembre 2014 e novembre 2020.
Lo scenario favorevole al termine del periodo di detenzione raccomandato si è verificato per un investimento nel prodotto o nel parametro di riferimento idoneo tra settembre 2015 e settembre 2021.
- Questo prodotto non è facilmente liquidabile. In caso di uscita dall'investimento prima del termine del periodo di detenzione raccomandato potrebbe essere necessario sostenere costi supplementari.
- Per la parte di premio investita in quote di OICR o in Fondi Interni, non esiste un rendimento minimo garantito, pertanto potresti perdere l'intero investimento o parte di esso. Per la parte di premio eventualmente investita nella Gestione Separata, in caso di decesso, il rimborso minimo a cui si ha diritto è pari al premio versato nella Gestione Separata (al netto di eventuali riscatti parziali e switch); in caso di riscatto non è prevista alcuna garanzia di restituzione del premio versato, pertanto potresti perdere il tuo intero investimento o parte di esso.

Quali sono i costi?

Qualora la persona che vende questo prodotto o fornisce consulenza riguardo ad esso richieda un corrispettivo per questa attività, deve fornire informazioni su tale corrispettivo e illustrare l'impatto dello stesso sull'investimento nel corso del tempo.

Andamento dei costi nel tempo

Le tabelle mostrano gli importi prelevati dall'investimento per coprire tutti i diversi tipi di costi. Tali importi dipendono dall'entità dell'investimento, dalla durata della detenzione del prodotto e dall'andamento del prodotto. Gli importi sono qui riportati a fini illustrativi e si basano su un importo esemplificativo dell'investimento e su diversi possibili periodi di investimento.

Si è ipotizzato quanto segue:

- Nel primo anno recupero dell'importo investito (rendimento annuo dello 0%). Per gli altri periodi di detenzione si è ipotizzato che il prodotto abbia la performance indicata nello scenario moderato
- Euro 10.000 di investimento

	In caso di riscatto dopo 1 anno	In caso di riscatto dopo 6 anni
Costi totali	€ 304	€ 2.028
Incidenza annuale dei costi (*)	3,0%	2,6% ogni anno

(*) Dimostra come i costi riducano ogni anno il rendimento nel corso del periodo di detenzione. Ad esempio, se l'uscita avviene al termine del periodo di detenzione raccomandato, si prevede che il rendimento medio annuo sarà pari al 13,5% prima dei costi e al 10,9% al netto dei costi. Una parte dei costi può essere condivisa con la persona che vende il prodotto per coprire i servizi che fornisce.

Composizione dei costi

Costi una tantum di ingresso o di uscita		Incidenza annuale dei costi in caso di riscatto dopo 6 anni
Costi di ingresso	Sono i costi da sostenere al momento della sottoscrizione del contratto. Per questo prodotto non è prevista tale tipologia di costi.	0,0%
Costi di uscita	Sono i costi da sostenere in caso di uscita dall'investimento. I costi di uscita sono indicati come 'N/A' nella colonna successiva in quanto non si applicano se il prodotto è conservato fino al periodo di detenzione raccomandato. In caso di riscatto prima del termine del periodo di detenzione raccomandato potrebbero essere applicate delle penalità di uscita.	N/A
Costi correnti registrati ogni anno		
Commissioni di gestione e altri costi amministrativi o di esercizio	Sono i costi annuali massimi applicati al valore dell'investimento, comprensivi dei costi delle opzioni di investimento sottostanti. Si tratta di una stima basata sui costi effettivi dell'ultimo anno.	2,1%
Costi di transazione	Si tratta di una stima dei costi per acquisto o vendita degli investimenti sottostanti le opzioni di investimento del prodotto. L'importo effettivo varierà a seconda dell'importo che viene acquistato e venduto.	0,3%
Oneri accessori sostenuti in determinate condizioni		
Commissioni di performance	Sono le commissioni di performance relative alle opzioni di investimento sottostanti il prodotto. L'importo effettivo varierà a seconda dell'andamento dell'investimento. La stima dei costi aggregati di cui sopra comprende la media degli ultimi 5 anni.	0,0%

Altre informazioni rilevanti

Sul sito internet www.zurich.it, nella pagina dedicata a Zurich PrestigeInvest, è disponibile il documento 'Performance passate' in cui sono rese disponibili le informazioni sulla performance passata della presente opzione di investimento degli ultimi 10 anni, se disponibili.

Prodotto: Zurich PrestigeInvest

Di seguito vengono riportate le caratteristiche dell'opzione di investimento sottostante il prodotto in relazione a: obiettivi dell'investimento, investitori al dettaglio cui è destinata l'opzione di investimento, indicatore di rischio, scenari di performance, costi totali, incidenza annuale dei costi sul rendimento.

Opzione di investimento: BGF World Healthscience D2 Cap EUR Hdg

ISIN: LU2168656341

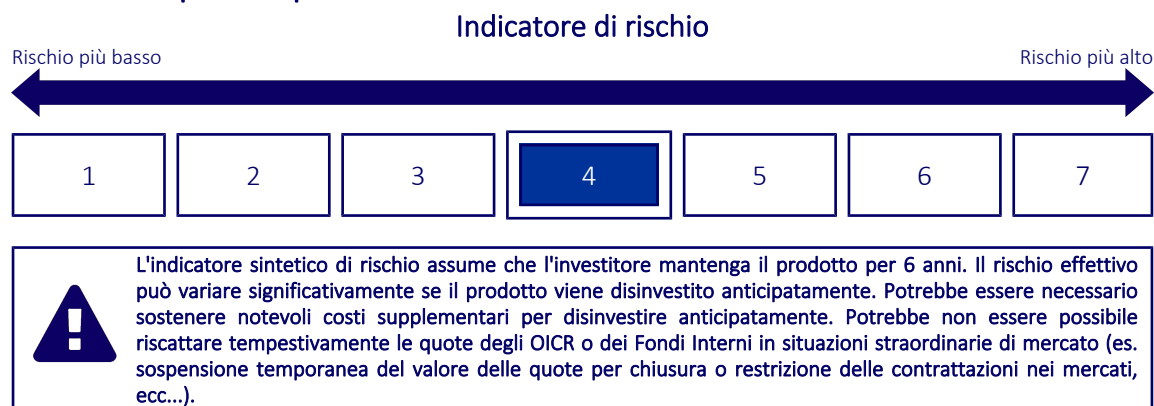
Codice Interno: 713

Data di realizzazione del documento: 01/02/2024

Cos'è questa opzione d'investimento?

- **Obiettivi:** Il Fondo mira a massimizzare un rendimento sull'investimento mediante una combinazione di incremento di capitale e reddito sulle attività del Fondo in maniera coerente con i principi di investimento sostenibile e orientato ai criteri ambientali, sociali e di governance (ESG). Il Fondo investe globalmente almeno il 70% del patrimonio complessivo in titoli azionari (quali azioni) di società operanti prevalentemente nei settori sanitario, farmaceutico, delle tecnologie e delle forniture mediche, nonché di società impegnate nello sviluppo di biotecnologie. Il patrimonio complessivo del Fondo sarà investito in conformità alla sua Politica ESG come indicato nel prospetto. Il consulente per gli investimenti (CI) può usare strumenti finanziari derivati (SFD) (ossia investimenti i cui prezzi si basano su una o più attività sottostanti) a scopo di investimento per raggiungere l'obiettivo di investimento del Fondo e/o ridurre il rischio di portafoglio del Fondo, ridurre i costi di investimento e generare reddito aggiuntivo. Il Fondo può, attraverso SFD, generare diversi livelli di leva di mercato (ossia ove il Fondo raggiunga un'esposizione di mercato superiore al valore del suo patrimonio).
- **Investitore al dettaglio a cui è destinata l'opzione di investimento:** Questa opzione di investimento è destinata a investitori private con età compresa tra 18 e 85 anni caratterizzati da una conoscenza ed esperienza almeno informata degli strumenti finanziari e da una propensione al rischio media, che intendano investire somme di denaro su un orizzonte di lungo periodo (periodo di detenzione raccomandato 6 anni) con un obiettivo di crescita del capitale, esponendo conseguentemente il capitale all'andamento dei mercati finanziari e quindi a potenziali perdite fino al premio versato e con la possibilità di tutelarne una parte il cui investimento rimane garantito in caso di decesso.

Quali sono i rischi e qual è il potenziale rendimento?



- L'indicatore sintetico di rischio è un'indicazione orientativa del livello di rischio dell'opzione di questo prodotto rispetto ad altri prodotti ed esprime la probabilità che il prodotto subisca una perdita a causa di movimenti del mercato o se Zurich Investment Life S.p.A. non è in grado di pagarti quanto dovuto.
- Questa opzione di investimento è stata classificata al livello 4 su 7, che è un livello di rischio medio. Ciò significa che le perdite potenziali dovute alla performance futura del prodotto sono classificate nel livello medio e che molto improbabile che le cattive condizioni di mercato influenzino la capacità di Zurich Investment Life S.p.A. di pagarti quanto dovuto.
- Per la parte di premio investita in quote di OICR o in Fondi Interni, Zurich PrestigeInvest non prevede alcuna forma di protezione della performance futura del mercato; pertanto potresti perdere l'intero investimento o parte di esso.
Per la parte di premio eventualmente investita nella Gestione Separata, in caso di decesso, avete diritto alla restituzione di almeno il 100% del premio versato (al netto di eventuali riscatti parziali e switch). Qualsiasi importo superiore a quello indicato e qualsiasi rendimento aggiuntivo dipendono dalla performance futura del mercato e sono incerti. Tuttavia, in caso di riscatto, questo prodotto non prevede alcuna forma di protezione della performance futura del mercato; pertanto potresti perdere il tuo intero investimento o parte di esso.

Scenari di performance

Il possibile rimborso dipenderà dall'andamento futuro dei mercati, che è incerto e non può essere previsto con esattezza. Lo scenario sfavorevole, lo scenario moderato e lo scenario favorevole riportati sono illustrazioni basate sulla performance peggiore, la performance media e la performance migliore del prodotto o di un parametro di riferimento idoneo negli ultimi 11 anni. Nel futuro i mercati potrebbero avere un andamento molto diverso.

Periodo di detenzione raccomandato: 6 anni			
Esempio di investimento: € 10.000			
Premio assicurativo [€ 0]			
Caso vita		In caso di riscatto dopo 1 anno	In caso di riscatto dopo 6 anni
Minimo	Non esiste un rendimento minimo garantito, pertanto potresti perdere l'intero investimento o parte di esso.		
Stress	Possibile rimborso al netto dei costi	€ 2.770	€ 2.430
	Rendimento medio annuo	-72,29%	-21,02%
Sfavorevole	Possibile rimborso al netto dei costi	€ 8.360	€ 8.650
	Rendimento medio annuo	-16,36%	-2,38%
Moderato	Possibile rimborso al netto dei costi	€ 10.470	€ 12.320
	Rendimento medio annuo	4,72%	3,54%
Favorevole	Possibile rimborso al netto dei costi	€ 13.000	€ 14.930
	Rendimento medio annuo	30,00%	6,91%
Caso morte			
Evento assicurato			
(decesso dell'Assicurato)	Possibile rimborso ai beneficiari al netto dei costi	€ 11.580	€ 12.930

- Le cifre riportate comprendono tutti i costi del prodotto in quanto tale, ma possono non comprendere tutti i costi da voi pagati al consulente o al distributore. Le cifre non tengono conto della vostra situazione fiscale personale, che può incidere anch'essa sull'importo del rimborso.
- Lo scenario di stress indica quale potrebbe essere l'importo rimborsato in circostanze di mercato estreme.
- Lo scenario sfavorevole al termine del periodo di detenzione raccomandato si è verificato per un investimento nel prodotto o nel parametro di riferimento idoneo tra dicembre 2021 e dicembre 2023.
Lo scenario moderato al termine del periodo di detenzione raccomandato si è verificato per un investimento nel prodotto o nel parametro di riferimento idoneo tra luglio 2016 e luglio 2022.
Lo scenario favorevole al termine del periodo di detenzione raccomandato si è verificato per un investimento nel prodotto o nel parametro di riferimento idoneo tra dicembre 2015 e dicembre 2021.
- Questo prodotto non è facilmente liquidabile. In caso di uscita dall'investimento prima del termine del periodo di detenzione raccomandato potrebbe essere necessario sostenere costi supplementari.
- Per la parte di premio investita in quote di OICR o in Fondi Interni, non esiste un rendimento minimo garantito, pertanto potresti perdere l'intero investimento o parte di esso. Per la parte di premio eventualmente investita nella Gestione Separata, in caso di decesso, il rimborso minimo a cui si ha diritto è pari al premio versato nella Gestione Separata (al netto di eventuali riscatti parziali e switch); in caso di riscatto non è prevista alcuna garanzia di restituzione del premio versato, pertanto potresti perdere il tuo intero investimento o parte di esso.

Quali sono i costi?

Qualora la persona che vende questo prodotto o fornisce consulenza riguardo ad esso richieda un corrispettivo per questa attività, deve fornire informazioni su tale corrispettivo e illustrare l'impatto dello stesso sull'investimento nel corso del tempo.

Andamento dei costi nel tempo

Le tabelle mostrano gli importi prelevati dall'investimento per coprire tutti i diversi tipi di costi. Tali importi dipendono dall'entità dell'investimento, dalla durata della detenzione del prodotto e dall'andamento del prodotto. Gli importi sono qui riportati a fini illustrativi e si basano su un importo esemplificativo dell'investimento e su diversi possibili periodi di investimento.

Si è ipotizzato quanto segue:

- Nel primo anno recupero dell'importo investito (rendimento annuo dello 0%). Per gli altri periodi di detenzione si è ipotizzato che il prodotto abbia la performance indicata nello scenario moderato
- Euro 10.000 di investimento

	In caso di riscatto dopo 1 anno	In caso di riscatto dopo 6 anni
Costi totali	€ 324	€ 1.808
Incidenza annuale dei costi (*)	3,2%	2,8% ogni anno

(*) Dimostra come i costi riducano ogni anno il rendimento nel corso del periodo di detenzione. Ad esempio, se l'uscita avviene al termine del periodo di detenzione raccomandato, si prevede che il rendimento medio annuo sarà pari al 6,3% prima dei costi e al 3,5% al netto dei costi. Una parte dei costi può essere condivisa con la persona che vende il prodotto per coprire i servizi che fornisce.

Composizione dei costi

Costi una tantum di ingresso o di uscita		Incidenza annuale dei costi in caso di riscatto dopo 6 anni
Costi di ingresso	Sono i costi da sostenere al momento della sottoscrizione del contratto. Per questo prodotto non è prevista tale tipologia di costi.	0,0%
Costi di uscita	Sono i costi da sostenere in caso di uscita dall'investimento. I costi di uscita sono indicati come 'N/A' nella colonna successiva in quanto non si applicano se il prodotto è conservato fino al periodo di detenzione raccomandato. In caso di riscatto prima del termine del periodo di detenzione raccomandato potrebbero essere applicate delle penalità di uscita.	N/A
Costi correnti registrati ogni anno		
Commissioni di gestione e altri costi amministrativi o di esercizio	Sono i costi annuali massimi applicati al valore dell'investimento, comprensivi dei costi delle opzioni di investimento sottostanti. Si tratta di una stima basata sui costi effettivi dell'ultimo anno.	2,1%
Costi di transazione	Si tratta di una stima dei costi per acquisto o vendita degli investimenti sottostanti le opzioni di investimento del prodotto. L'importo effettivo varierà a seconda dell'importo che viene acquistato e venduto.	0,5%
Oneri accessori sostenuti in determinate condizioni		
Commissioni di performance	Sono le commissioni di performance relative alle opzioni di investimento sottostanti il prodotto. L'importo effettivo varierà a seconda dell'andamento dell'investimento. La stima dei costi aggregati di cui sopra comprende la media degli ultimi 5 anni.	0,0%

Altre informazioni rilevanti

Sul sito internet www.zurich.it, nella pagina dedicata a Zurich PrestigeInvest, è disponibile il documento 'Performance passate' in cui sono rese disponibili le informazioni sulla performance passata della presente opzione di investimento degli ultimi 10 anni, se disponibili.

Prodotto: Zurich PrestigeInvest

Di seguito vengono riportate le caratteristiche dell'opzione di investimento sottostante il prodotto in relazione a: obiettivi dell'investimento, investitori al dettaglio cui è destinata l'opzione di investimento, indicatore di rischio, scenari di performance, costi totali, incidenza annuale dei costi sul rendimento.

Opzione di investimento: Candriam Eq. L Robotics&Innovative Tech. I Cap EUR

ISIN: LU1613213971

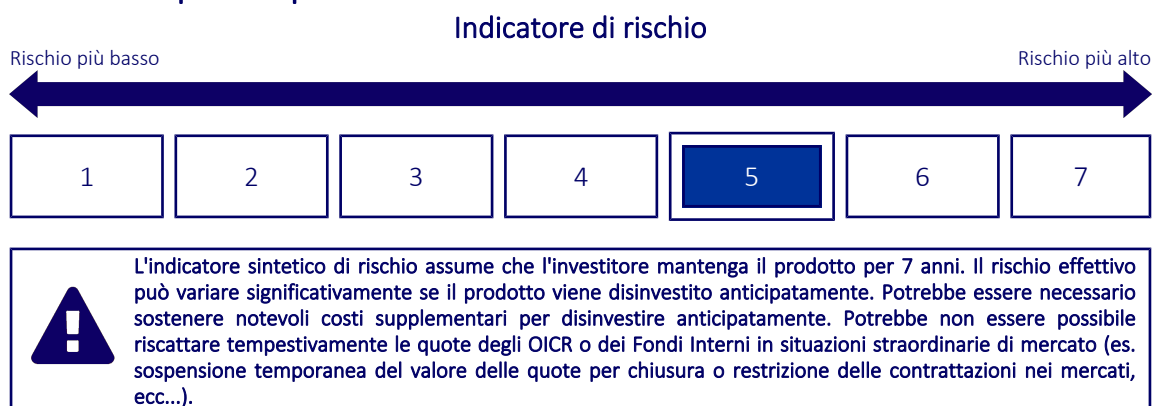
Codice Interno: 236

Data di realizzazione del documento: 01/02/2024

Cos'è questa opzione d'investimento?

- **Obiettivi:** Sulla durata d'investimento consigliata, il fondo mira ad ottenere una crescita del capitale, investendo nei principali attivi trattati. Principali attivi trattati: Azioni di società ritenute ben posizionate per trarre vantaggio dalle evoluzioni delle innovazioni tecnologiche, con sede e/o attività preponderante in tutto il mondo. Nell'ambito dei limiti imposti dall'obiettivo e dalla politica d'investimento del fondo, il team di gestione effettua scelte discrezionali d'investimento nel portafoglio, in funzione di analisi specifiche delle caratteristiche e delle prospettive di evoluzione degli attivi trattati. Questo comparto è un fondo di convinzione: la sua gestione è basata sulla rigorosa selezione di un numero limitato di azioni di tutte le capitalizzazioni.
- **Investitore al dettaglio a cui è destinata l'opzione di investimento:** Questa opzione di investimento è destinata a investitori private con età compresa tra 18 e 85 anni caratterizzati da una conoscenza ed esperienza almeno informata degli strumenti finanziari e da una propensione al rischio medio-alta, che intendano investire somme di denaro su un orizzonte di lungo periodo (periodo di detenzione raccomandato 7 anni) con un obiettivo di crescita del capitale, esponendo conseguentemente il capitale all'andamento dei mercati finanziari e quindi a potenziali perdite fino al premio versato e con la possibilità di tutelarne una parte il cui investimento rimane garantito in caso di decesso.

Quali sono i rischi e qual è il potenziale rendimento?



- L'indicatore sintetico di rischio è un'indicazione orientativa del livello di rischio dell'opzione di questo prodotto rispetto ad altri prodotti ed esprime la probabilità che il prodotto subisca una perdita a causa di movimenti del mercato o se Zurich Investment Life S.p.A. non è in grado di pagarti quanto dovuto.
- Questa opzione di investimento è stata classificata al livello 5 su 7, che è un livello di rischio medio-alto. Ciò significa che le perdite potenziali dovute alla performance futura del prodotto sono classificate nel livello medio-alto e che molto improbabile che le cattive condizioni di mercato influenzino la capacità di Zurich Investment Life S.p.A. di pagarti quanto dovuto.
- Per la parte di premio investita in quote di OICR o in Fondi Interni, Zurich PrestigeInvest non prevede alcuna forma di protezione della performance futura del mercato; pertanto potresti perdere l'intero investimento o parte di esso.
Per la parte di premio eventualmente investita nella Gestione Separata, in caso di decesso, avete diritto alla restituzione di almeno il 100% del premio versato (al netto di eventuali riscatti parziali e switch). Qualsiasi importo superiore a quello indicato e qualsiasi rendimento aggiuntivo dipendono dalla performance futura del mercato e sono incerti. Tuttavia, in caso di riscatto, questo prodotto non prevede alcuna forma di protezione della performance futura del mercato; pertanto potresti perdere il tuo intero investimento o parte di esso.

Scenari di performance

Il possibile rimborso dipenderà dall'andamento futuro dei mercati, che è incerto e non può essere previsto con esattezza. Lo scenario sfavorevole, lo scenario moderato e lo scenario favorevole riportati sono illustrazioni basate sulla performance peggiore, la performance media e la performance migliore del prodotto o di un parametro di riferimento idoneo negli ultimi 12 anni. Nel futuro i mercati potrebbero avere un andamento molto diverso.

Periodo di detenzione raccomandato: 7 anni

Esempio di investimento: € 10.000

Premio assicurativo [€ 0]

		In caso di riscatto dopo 1 anno	In caso di riscatto dopo 7 anni
Caso vita			
Minimo	Non esiste un rendimento minimo garantito, pertanto potresti perdere l'intero investimento o parte di esso.		
Stress	Possibile rimborso al netto dei costi	€ 1.410	€ 790
	Rendimento medio annuo	-85,87%	-30,46%
Sfavorevole	Possibile rimborso al netto dei costi	€ 7.150	€ 9.080
	Rendimento medio annuo	-28,51%	-1,37%
Moderato	Possibile rimborso al netto dei costi	€ 11.590	€ 26.180
	Rendimento medio annuo	15,86%	14,74%
Favorevole	Possibile rimborso al netto dei costi	€ 16.530	€ 33.180
	Rendimento medio annuo	65,28%	18,69%

Caso morte

Evento assicurato (decesso dell'Assicurato)	Possibile rimborso ai beneficiari al netto dei costi	€ 12.810	€ 27.490
--	---	----------	----------

- Le cifre riportate comprendono tutti i costi del prodotto in quanto tale, ma possono non comprendere tutti i costi da voi pagati al consulente o al distributore. Le cifre non tengono conto della vostra situazione fiscale personale, che può incidere anch'essa sull'importo del rimborso.
- Lo scenario di stress indica quale potrebbe essere l'importo rimborsato in circostanze di mercato estreme.
- Lo scenario sfavorevole al termine del periodo di detenzione raccomandato si è verificato per un investimento nel prodotto o nel parametro di riferimento idoneo tra dicembre 2021 e dicembre 2023.
Lo scenario moderato al termine del periodo di detenzione raccomandato si è verificato per un investimento nel prodotto o nel parametro di riferimento idoneo tra gennaio 2016 e gennaio 2023.
Lo scenario favorevole al termine del periodo di detenzione raccomandato si è verificato per un investimento nel prodotto o nel parametro di riferimento idoneo tra agosto 2014 e agosto 2021.
- Questo prodotto non è facilmente liquidabile. In caso di uscita dall'investimento prima del termine del periodo di detenzione raccomandato potrebbe essere necessario sostenere costi supplementari.
- Per la parte di premio investita in quote di OICR o in Fondi Interni, non esiste un rendimento minimo garantito, pertanto potresti perdere l'intero investimento o parte di esso. Per la parte di premio eventualmente investita nella Gestione Separata, in caso di decesso, il rimborso minimo a cui si ha diritto è pari al premio versato nella Gestione Separata (al netto di eventuali riscatti parziali e switch); in caso di riscatto non è prevista alcuna garanzia di restituzione del premio versato, pertanto potresti perdere il tuo intero investimento o parte di esso.

Quali sono i costi?

Qualora la persona che vende questo prodotto o fornisce consulenza riguardo ad esso richieda un corrispettivo per questa attività, deve fornire informazioni su tale corrispettivo e illustrare l'impatto dello stesso sull'investimento nel corso del tempo.

Andamento dei costi nel tempo

Le tabelle mostrano gli importi prelevati dall'investimento per coprire tutti i diversi tipi di costi. Tali importi dipendono dall'entità dell'investimento, dalla durata della detenzione del prodotto e dall'andamento del prodotto. Gli importi sono qui riportati a fini illustrativi e si basano su un importo esemplificativo dell'investimento e su diversi possibili periodi di investimento.

Si è ipotizzato quanto segue:

- Nel primo anno recupero dell'importo investito (rendimento annuo dello 0%). Per gli altri periodi di detenzione si è ipotizzato che il prodotto abbia la performance indicata nello scenario moderato
- Euro 10.000 di investimento

	In caso di riscatto dopo 1 anno	In caso di riscatto dopo 7 anni
Costi totali	€ 276	€ 2.685
Incidenza annuale dei costi (*)	2,8%	2,4% ogni anno

(*) Dimostra come i costi riducano ogni anno il rendimento nel corso del periodo di detenzione. Ad esempio, se l'uscita avviene al termine del periodo di detenzione raccomandato, si prevede che il rendimento medio annuo sarà pari al 17,1% prima dei costi e al 14,7% al netto dei costi. Una parte dei costi può essere condivisa con la persona che vende il prodotto per coprire i servizi che fornisce.

Composizione dei costi

Costi una tantum di ingresso o di uscita		Incidenza annuale dei costi in caso di riscatto dopo 7 anni
Costi di ingresso	Sono i costi da sostenere al momento della sottoscrizione del contratto. Per questo prodotto non è prevista tale tipologia di costi.	0,0%
Costi di uscita	Sono i costi da sostenere in caso di uscita dall'investimento. I costi di uscita sono indicati come 'N/A' nella colonna successiva in quanto non si applicano se il prodotto è conservato fino al periodo di detenzione raccomandato. In caso di riscatto prima del termine del periodo di detenzione raccomandato potrebbero essere applicate delle penalità di uscita.	N/A
Costi correnti registrati ogni anno		
Commissioni di gestione e altri costi amministrativi o di esercizio	Sono i costi annuali massimi applicati al valore dell'investimento, comprensivi dei costi delle opzioni di investimento sottostanti. Si tratta di una stima basata sui costi effettivi dell'ultimo anno.	2,2%
Costi di transazione	Si tratta di una stima dei costi per acquisto o vendita degli investimenti sottostanti le opzioni di investimento del prodotto. L'importo effettivo varierà a seconda dell'importo che viene acquistato e venduto.	0,0%
Oneri accessori sostenuti in determinate condizioni		
Commissioni di performance	Sono le commissioni di performance relative alle opzioni di investimento sottostanti il prodotto. L'importo effettivo varierà a seconda dell'andamento dell'investimento. La stima dei costi aggregati di cui sopra comprende la media degli ultimi 5 anni.	0,0%

Altre informazioni rilevanti

Sul sito internet www.zurich.it, nella pagina dedicata a Zurich PrestigeInvest, è disponibile il documento 'Performance passate' in cui sono rese disponibili le informazioni sulla performance passata della presente opzione di investimento degli ultimi 10 anni, se disponibili.

Prodotto: Zurich PrestigeInvest

Di seguito vengono riportate le caratteristiche dell'opzione di investimento sottostante il prodotto in relazione a: obiettivi dell'investimento, investitori al dettaglio cui è destinata l'opzione di investimento, indicatore di rischio, scenari di performance, costi totali, incidenza annuale dei costi sul rendimento.

Opzione di investimento: Capital Group New Economy Z Cap EUR

ISIN: LU2050928030

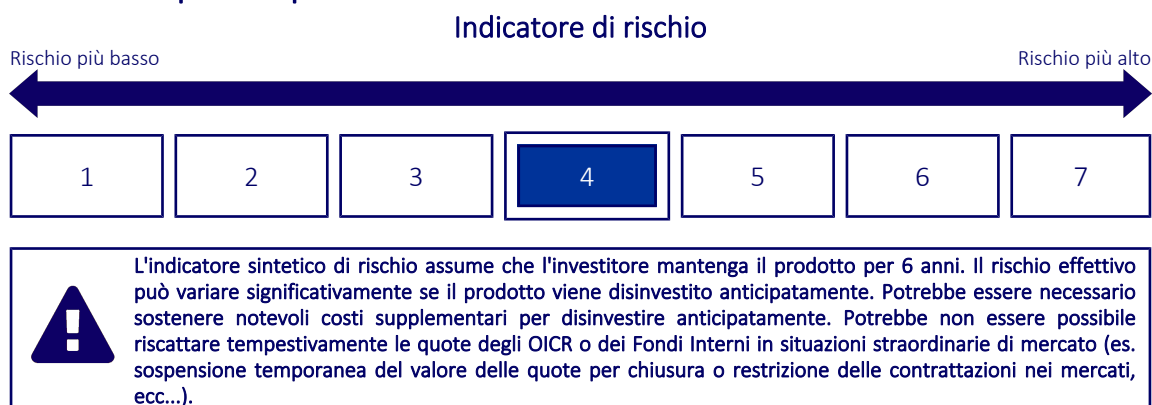
Codice Interno: 722

Data di realizzazione del documento: 01/02/2024

Cos'è questa opzione d'investimento?

- **Obiettivi:** L'obiettivo di investimento del fondo è quello di generare una crescita del capitale nel lungo termine investendo in titoli di società di tutto il mondo con un potenziale di crescita a lungo termine. Nel perseguire i suoi obiettivi di investimento, il Fondo investe prevalentemente in azioni ordinarie che il Consulente per gli investimenti ritiene abbiano un potenziale di crescita. Il Fondo investe anche in azioni ordinarie che abbiano il potenziale di pagare dividendi in futuro.
- **Investitore al dettaglio a cui è destinata l'opzione di investimento:** Questa opzione di investimento è destinata a investitori private con età compresa tra 18 e 85 anni caratterizzati da una conoscenza ed esperienza almeno informata degli strumenti finanziari e da una propensione al rischio media, che intendano investire somme di denaro su un orizzonte di lungo periodo (periodo di detenzione raccomandato 6 anni) con un obiettivo di crescita del capitale, esponendo conseguentemente il capitale all'andamento dei mercati finanziari e quindi a potenziali perdite fino al premio versato e con la possibilità di tutelarne una parte il cui investimento rimane garantito in caso di decesso.

Quali sono i rischi e qual è il potenziale rendimento?



- L'indicatore sintetico di rischio è un'indicazione orientativa del livello di rischio dell'opzione di questo prodotto rispetto ad altri prodotti ed esprime la probabilità che il prodotto subisca una perdita a causa di movimenti del mercato o se Zurich Investment Life S.p.A. non è in grado di pagarti quanto dovuto.
- Questa opzione di investimento è stata classificata al livello 4 su 7, che è un livello di rischio medio. Ciò significa che le perdite potenziali dovute alla performance futura del prodotto sono classificate nel livello medio e che molto improbabile che le cattive condizioni di mercato influenzino la capacità di Zurich Investment Life S.p.A. di pagarti quanto dovuto.
- Per la parte di premio investita in quote di OICR o in Fondi Interni, Zurich PrestigeInvest non prevede alcuna forma di protezione della performance futura del mercato; pertanto potresti perdere l'intero investimento o parte di esso.

Per la parte di premio eventualmente investita nella Gestione Separata, in caso di decesso, avete diritto alla restituzione di almeno il 100% del premio versato (al netto di eventuali riscatti parziali e switch). Qualsiasi importo superiore a quello indicato e qualsiasi rendimento aggiuntivo dipendono dalla performance futura del mercato e sono incerti. Tuttavia, in caso di riscatto, questo prodotto non prevede alcuna forma di protezione della performance futura del mercato; pertanto potresti perdere il tuo intero investimento o parte di esso.

Scenari di performance

Il possibile rimborso dipenderà dall'andamento futuro dei mercati, che è incerto e non può essere previsto con esattezza. Lo scenario sfavorevole, lo scenario moderato e lo scenario favorevole riportati sono illustrazioni basate sulla performance peggiore, la performance media e la performance migliore del prodotto o di un parametro di riferimento idoneo negli ultimi 11 anni. Nel futuro i mercati potrebbero avere un andamento molto diverso.

Periodo di detenzione raccomandato: 6 anni

Esempio di investimento: € 10.000

Premio assicurativo [€ 0]

		In caso di riscatto dopo 1 anno	In caso di riscatto dopo 6 anni
Caso vita			
Minimo	Non esiste un rendimento minimo garantito, pertanto potresti perdere l'intero investimento o parte di esso.		
Stress	Possibile rimborso al netto dei costi	€ 1.270	€ 830
	Rendimento medio annuo	-87,27%	-33,95%
Sfavorevole	Possibile rimborso al netto dei costi	€ 7.320	€ 8.520
	Rendimento medio annuo	-26,76%	-2,63%
Moderato	Possibile rimborso al netto dei costi	€ 10.810	€ 15.420
	Rendimento medio annuo	8,11%	7,48%
Favorevole	Possibile rimborso al netto dei costi	€ 14.700	€ 18.680
	Rendimento medio annuo	47,03%	10,98%

Caso morte

Evento assicurato (decesso dell'Assicurato)	Possibile rimborso ai beneficiari al netto dei costi	€ 11.950	€ 16.190
--	---	----------	----------

- Le cifre riportate comprendono tutti i costi del prodotto in quanto tale, ma possono non comprendere tutti i costi da voi pagati al consulente o al distributore. Le cifre non tengono conto della vostra situazione fiscale personale, che può incidere anch'essa sull'importo del rimborso.
- Lo scenario di stress indica quale potrebbe essere l'importo rimborsato in circostanze di mercato estreme.
- Lo scenario sfavorevole al termine del periodo di detenzione raccomandato si è verificato per un investimento nel prodotto o nel parametro di riferimento idoneo tra ottobre 2021 e dicembre 2023.
Lo scenario moderato al termine del periodo di detenzione raccomandato si è verificato per un investimento nel prodotto o nel parametro di riferimento idoneo tra maggio 2014 e maggio 2020.
Lo scenario favorevole al termine del periodo di detenzione raccomandato si è verificato per un investimento nel prodotto o nel parametro di riferimento idoneo tra settembre 2015 e settembre 2021.
- Questo prodotto non è facilmente liquidabile. In caso di uscita dall'investimento prima del termine del periodo di detenzione raccomandato potrebbe essere necessario sostenere costi supplementari.
- Per la parte di premio investita in quote di OICR o in Fondi Interni, non esiste un rendimento minimo garantito, pertanto potresti perdere l'intero investimento o parte di esso. Per la parte di premio eventualmente investita nella Gestione Separata, in caso di decesso, il rimborso minimo a cui si ha diritto è pari al premio versato nella Gestione Separata (al netto di eventuali riscatti parziali e switch); in caso di riscatto non è prevista alcuna garanzia di restituzione del premio versato, pertanto potresti perdere il tuo intero investimento o parte di esso.

Quali sono i costi?

Qualora la persona che vende questo prodotto o fornisce consulenza riguardo ad esso richieda un corrispettivo per questa attività, deve fornire informazioni su tale corrispettivo e illustrare l'impatto dello stesso sull'investimento nel corso del tempo.

Andamento dei costi nel tempo

Le tabelle mostrano gli importi prelevati dall'investimento per coprire tutti i diversi tipi di costi. Tali importi dipendono dall'entità dell'investimento, dalla durata della detenzione del prodotto e dall'andamento del prodotto. Gli importi sono qui riportati a fini illustrativi e si basano su un importo esemplificativo dell'investimento e su diversi possibili periodi di investimento.

Si è ipotizzato quanto segue:

- Nel primo anno recupero dell'importo investito (rendimento annuo dello 0%). Per gli altri periodi di detenzione si è ipotizzato che il prodotto abbia la performance indicata nello scenario moderato
- Euro 10.000 di investimento

	In caso di riscatto dopo 1 anno	In caso di riscatto dopo 6 anni
Costi totali	€ 274	€ 1.670
Incidenza annuale dei costi (*)	2,7%	2,3% ogni anno

(*) Dimostra come i costi riducano ogni anno il rendimento nel corso del periodo di detenzione. Ad esempio, se l'uscita avviene al termine del periodo di detenzione raccomandato, si prevede che il rendimento medio annuo sarà pari al 9,8% prima dei costi e al 7,5% al netto dei costi. Una parte dei costi può essere condivisa con la persona che vende il prodotto per coprire i servizi che fornisce.

Composizione dei costi

Costi una tantum di ingresso o di uscita		Incidenza annuale dei costi in caso di riscatto dopo 6 anni
Costi di ingresso	Sono i costi da sostenere al momento della sottoscrizione del contratto. Per questo prodotto non è prevista tale tipologia di costi.	0,0%
Costi di uscita	Sono i costi da sostenere in caso di uscita dall'investimento. I costi di uscita sono indicati come 'N/A' nella colonna successiva in quanto non si applicano se il prodotto è conservato fino al periodo di detenzione raccomandato. In caso di riscatto prima del termine del periodo di detenzione raccomandato potrebbero essere applicate delle penalità di uscita.	N/A
Costi correnti registrati ogni anno		
Commissioni di gestione e altri costi amministrativi o di esercizio	Sono i costi annuali massimi applicati al valore dell'investimento, comprensivi dei costi delle opzioni di investimento sottostanti. Si tratta di una stima basata sui costi effettivi dell'ultimo anno.	2,0%
Costi di transazione	Si tratta di una stima dei costi per acquisto o vendita degli investimenti sottostanti le opzioni di investimento del prodotto. L'importo effettivo varierà a seconda dell'importo che viene acquistato e venduto.	0,1%
Oneri accessori sostenuti in determinate condizioni		
Commissioni di performance	Sono le commissioni di performance relative alle opzioni di investimento sottostanti il prodotto. L'importo effettivo varierà a seconda dell'andamento dell'investimento. La stima dei costi aggregati di cui sopra comprende la media degli ultimi 5 anni.	0,0%

Altre informazioni rilevanti

Sul sito internet www.zurich.it, nella pagina dedicata a Zurich PrestigeInvest, è disponibile il documento 'Performance passate' in cui sono rese disponibili le informazioni sulla performance passata della presente opzione di investimento degli ultimi 10 anni, se disponibili.

Prodotto: Zurich PrestigeInvest

Di seguito vengono riportate le caratteristiche dell'opzione di investimento sottostante il prodotto in relazione a: obiettivi dell'investimento, investitori al dettaglio cui è destinata l'opzione di investimento, indicatore di rischio, scenari di performance, costi totali, incidenza annuale dei costi sul rendimento.

Opzione di investimento: Capital Group New Perspective Z Cap EUR

ISIN: LU129554833

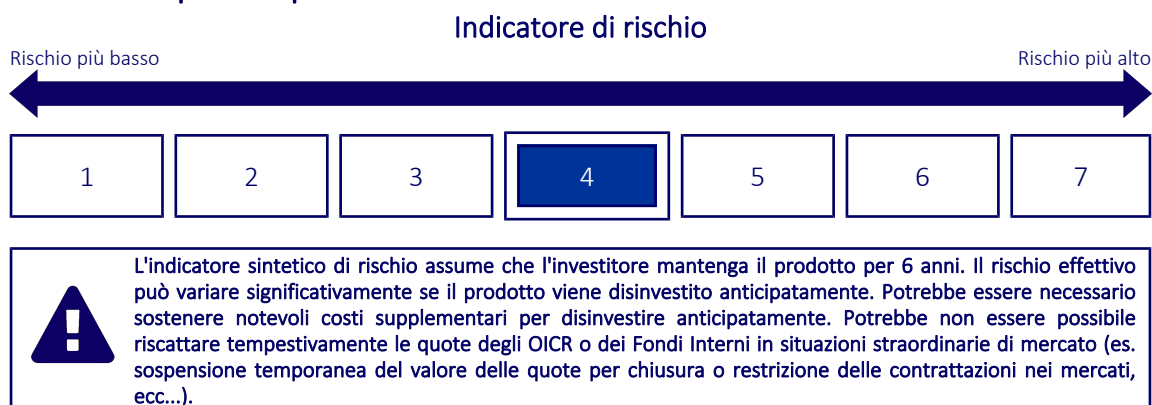
Codice Interno: 247

Data di realizzazione del documento: 01/02/2024

Cos'è questa opzione d'investimento?

- **Obiettivi:** L'obiettivo di investimento principale del fondo è quello di generare una crescita del capitale nel lungo termine investendo in azioni ordinarie di società distribuite in tutto il mondo. Il reddito futuro è un obiettivo secondario. Nel perseguire del suo obiettivo di investimento principale, il fondo investe prevalentemente in azioni ordinarie che il Consulente per gli investimenti ritiene abbiano un potenziale di crescita. Nel perseguire del suo obiettivo secondario, il fondo investe in azioni ordinarie di società con il potenziale di pagare dividendi nel futuro.
- **Investitore al dettaglio a cui è destinata l'opzione di investimento:** Questa opzione di investimento è destinata a investitori private con età compresa tra 18 e 85 anni caratterizzati da una conoscenza ed esperienza almeno informata degli strumenti finanziari e da una propensione al rischio media, che intendano investire somme di denaro su un orizzonte di lungo periodo (periodo di detenzione raccomandato 6 anni) con un obiettivo di crescita del capitale, esponendo conseguentemente il capitale all'andamento dei mercati finanziari e quindi a potenziali perdite fino al premio versato e con la possibilità di tutelarne una parte il cui investimento rimane garantito in caso di decesso.

Quali sono i rischi e qual è il potenziale rendimento?



- L'indicatore sintetico di rischio è un'indicazione orientativa del livello di rischio dell'opzione di questo prodotto rispetto ad altri prodotti ed esprime la probabilità che il prodotto subisca una perdita a causa di movimenti del mercato o se Zurich Investment Life S.p.A. non è in grado di pagarti quanto dovuto.
- Questa opzione di investimento è stata classificata al livello 4 su 7, che è un livello di rischio medio. Ciò significa che le perdite potenziali dovute alla performance futura del prodotto sono classificate nel livello medio e che molto improbabile che le cattive condizioni di mercato influenzino la capacità di Zurich Investment Life S.p.A. di pagarti quanto dovuto.
- Per la parte di premio investita in quote di OICR o in Fondi Interni, Zurich PrestigeInvest non prevede alcuna forma di protezione della performance futura del mercato; pertanto potresti perdere l'intero investimento o parte di esso.

Per la parte di premio eventualmente investita nella Gestione Separata, in caso di decesso, avete diritto alla restituzione di almeno il 100% del premio versato (al netto di eventuali riscatti parziali e switch). Qualsiasi importo superiore a quello indicato e qualsiasi rendimento aggiuntivo dipendono dalla performance futura del mercato e sono incerti. Tuttavia, in caso di riscatto, questo prodotto non prevede alcuna forma di protezione della performance futura del mercato; pertanto potresti perdere il tuo intero investimento o parte di esso.

Scenari di performance

Il possibile rimborso dipenderà dall'andamento futuro dei mercati, che è incerto e non può essere previsto con esattezza. Lo scenario sfavorevole, lo scenario moderato e lo scenario favorevole riportati sono illustrazioni basate sulla performance peggiore, la performance media e la performance migliore del prodotto o di un parametro di riferimento idoneo negli ultimi 11 anni. Nel futuro i mercati potrebbero avere un andamento molto diverso.

Periodo di detenzione raccomandato: 6 anni

Esempio di investimento: € 10.000

Premio assicurativo [€ 0]

		In caso di riscatto dopo 1 anno	In caso di riscatto dopo 6 anni
Caso vita			
Minimo	Non esiste un rendimento minimo garantito, pertanto potresti perdere l'intero investimento o parte di esso.		
Stress	Possibile rimborso al netto dei costi	€ 1.550	€ 1.070
	Rendimento medio annuo	-84,47%	-31,10%
Sfavorevole	Possibile rimborso al netto dei costi	€ 7.730	€ 8.800
	Rendimento medio annuo	-22,74%	-2,11%
Moderato	Possibile rimborso al netto dei costi	€ 11.030	€ 17.630
	Rendimento medio annuo	10,31%	9,92%
Favorevole	Possibile rimborso al netto dei costi	€ 15.340	€ 22.080
	Rendimento medio annuo	53,41%	14,12%

Caso morte

Evento assicurato (decesso dell'Assicurato)	Possibile rimborso ai beneficiari al netto dei costi	€ 12.200	€ 18.520
--	---	----------	----------

- Le cifre riportate comprendono tutti i costi del prodotto in quanto tale, ma possono non comprendere tutti i costi da voi pagati al consulente o al distributore. Le cifre non tengono conto della vostra situazione fiscale personale, che può incidere anch'essa sull'importo del rimborso.
- Lo scenario di stress indica quale potrebbe essere l'importo rimborsato in circostanze di mercato estreme.
- Lo scenario sfavorevole al termine del periodo di detenzione raccomandato si è verificato per un investimento nel prodotto o nel parametro di riferimento idoneo tra dicembre 2021 e dicembre 2023.
Lo scenario moderato al termine del periodo di detenzione raccomandato si è verificato per un investimento nel prodotto o nel parametro di riferimento idoneo tra settembre 2014 e settembre 2020.
Lo scenario favorevole al termine del periodo di detenzione raccomandato si è verificato per un investimento nel prodotto o nel parametro di riferimento idoneo tra gennaio 2016 e gennaio 2022.
- Questo prodotto non è facilmente liquidabile. In caso di uscita dall'investimento prima del termine del periodo di detenzione raccomandato potrebbe essere necessario sostenere costi supplementari.
- Per la parte di premio investita in quote di OICR o in Fondi Interni, non esiste un rendimento minimo garantito, pertanto potresti perdere l'intero investimento o parte di esso. Per la parte di premio eventualmente investita nella Gestione Separata, in caso di decesso, il rimborso minimo a cui si ha diritto è pari al premio versato nella Gestione Separata (al netto di eventuali riscatti parziali e switch); in caso di riscatto non è prevista alcuna garanzia di restituzione del premio versato, pertanto potresti perdere il tuo intero investimento o parte di esso.

Quali sono i costi?

Qualora la persona che vende questo prodotto o fornisce consulenza riguardo ad esso richieda un corrispettivo per questa attività, deve fornire informazioni su tale corrispettivo e illustrare l'impatto dello stesso sull'investimento nel corso del tempo.

Andamento dei costi nel tempo

Le tabelle mostrano gli importi prelevati dall'investimento per coprire tutti i diversi tipi di costi. Tali importi dipendono dall'entità dell'investimento, dalla durata della detenzione del prodotto e dall'andamento del prodotto. Gli importi sono qui riportati a fini illustrativi e si basano su un importo esemplificativo dell'investimento e su diversi possibili periodi di investimento.

Si è ipotizzato quanto segue:

- Nel primo anno recupero dell'importo investito (rendimento annuo dello 0%). Per gli altri periodi di detenzione si è ipotizzato che il prodotto abbia la performance indicata nello scenario moderato
- Euro 10.000 di investimento

	In caso di riscatto dopo 1 anno	In caso di riscatto dopo 6 anni
Costi totali	€ 264	€ 1.728
Incidenza annuale dei costi (*)	2,6%	2,2% ogni anno

(*) Dimostra come i costi riducano ogni anno il rendimento nel corso del periodo di detenzione. Ad esempio, se l'uscita avviene al termine del periodo di detenzione raccomandato, si prevede che il rendimento medio annuo sarà pari al 12,1% prima dei costi e al 9,9% al netto dei costi. Una parte dei costi può essere condivisa con la persona che vende il prodotto per coprire i servizi che fornisce.

Composizione dei costi

Costi una tantum di ingresso o di uscita		Incidenza annuale dei costi in caso di riscatto dopo 6 anni
Costi di ingresso	Sono i costi da sostenere al momento della sottoscrizione del contratto. Per questo prodotto non è prevista tale tipologia di costi.	0,0%
Costi di uscita	Sono i costi da sostenere in caso di uscita dall'investimento. I costi di uscita sono indicati come 'N/A' nella colonna successiva in quanto non si applicano se il prodotto è conservato fino al periodo di detenzione raccomandato. In caso di riscatto prima del termine del periodo di detenzione raccomandato potrebbero essere applicate delle penalità di uscita.	N/A
Costi correnti registrati ogni anno		
Commissioni di gestione e altri costi amministrativi o di esercizio	Sono i costi annuali massimi applicati al valore dell'investimento, comprensivi dei costi delle opzioni di investimento sottostanti. Si tratta di una stima basata sui costi effettivi dell'ultimo anno.	2,0%
Costi di transazione	Si tratta di una stima dei costi per acquisto o vendita degli investimenti sottostanti le opzioni di investimento del prodotto. L'importo effettivo varierà a seconda dell'importo che viene acquistato e venduto.	0,1%
Oneri accessori sostenuti in determinate condizioni		
Commissioni di performance	Sono le commissioni di performance relative alle opzioni di investimento sottostanti il prodotto. L'importo effettivo varierà a seconda dell'andamento dell'investimento. La stima dei costi aggregati di cui sopra comprende la media degli ultimi 5 anni.	0,0%

Altre informazioni rilevanti

Sul sito internet www.zurich.it, nella pagina dedicata a Zurich PrestigeInvest, è disponibile il documento 'Performance passate' in cui sono rese disponibili le informazioni sulla performance passata della presente opzione di investimento degli ultimi 10 anni, se disponibili.

Prodotto: Zurich PrestigeInvest

Di seguito vengono riportate le caratteristiche dell'opzione di investimento sottostante il prodotto in relazione a: obiettivi dell'investimento, investitori al dettaglio cui è destinata l'opzione di investimento, indicatore di rischio, scenari di performance, costi totali, incidenza annuale dei costi sul rendimento.

Opzione di investimento: Carmignac Grande Europe FW Cap EUR

ISIN: LU1623761951

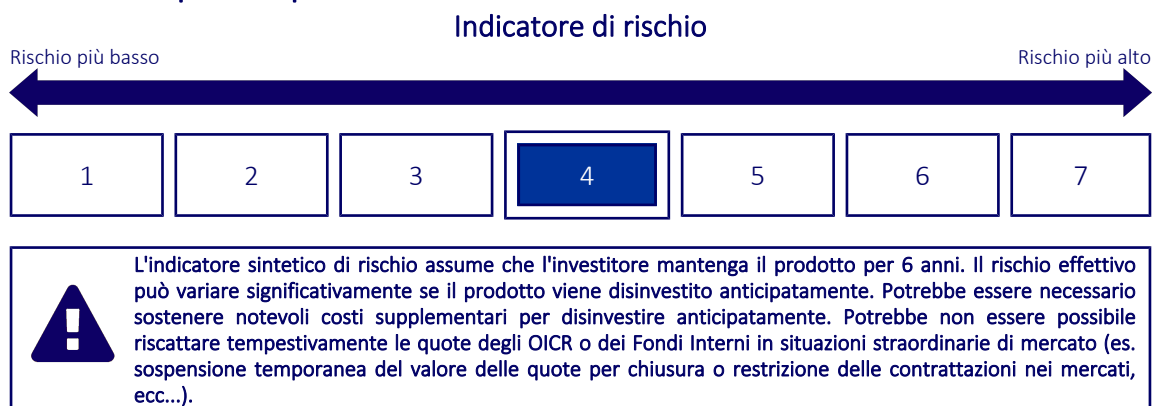
Codice Interno: 704

Data di realizzazione del documento: 01/02/2024

Cos'è questa opzione d'investimento?

- **Obiettivi:** Il comparto mira a sovraperformare l'indice di riferimento su un periodo superiore a cinque anni. Punta inoltre a investire in modo sostenibile per generare una crescita a lungo termine e adotta un approccio d'investimento socialmente responsabile. Questo Comparto è un OICVM a gestione attiva. Il gestore degli investimenti ha discrezionalità in merito alla composizione del portafoglio dell'OICVM, nel rispetto degli obiettivi e della politica di investimento dichiarati. L'universo di investimento del Comparto è almeno in parte basato sull'indice. La strategia di investimento del Comparto non dipende dall'indice; pertanto, le posizioni e le ponderazioni del Comparto potrebbero deviare notevolmente rispetto alla composizione dell'indice. Non viene stabilito alcun limite circa il livello di tale deviazione. L'indice di riferimento è lo Stoxx 600 NR (EUR). Il comparto è un comparto azionario europeo che investe almeno il 75% del proprio patrimonio in azioni dello Spazio economico europeo. Il Comparto può inoltre investire fino al 25% del proprio patrimonio in azioni di paesi dell'OCSE al di fuori dello Spazio economico europeo. Il fondo può investire fino al 10% del patrimonio netto in obbligazioni con rating inferiore a investment grade.
- **Investitore al dettaglio a cui è destinata l'opzione di investimento:** Questa opzione di investimento è destinata a investitori private con età compresa tra 18 e 85 anni caratterizzati da una conoscenza ed esperienza almeno informata degli strumenti finanziari e da una propensione al rischio media, che intendano investire somme di denaro su un orizzonte di lungo periodo (periodo di detenzione raccomandato 6 anni) con un obiettivo di crescita del capitale, esponendo conseguentemente il capitale all'andamento dei mercati finanziari e quindi a potenziali perdite fino al premio versato e con la possibilità di tutelarne una parte il cui investimento rimane garantito in caso di decesso.

Quali sono i rischi e qual è il potenziale rendimento?



- L'indicatore sintetico di rischio è un'indicazione orientativa del livello di rischio dell'opzione di questo prodotto rispetto ad altri prodotti ed esprime la probabilità che il prodotto subisca una perdita a causa di movimenti del mercato o se Zurich Investment Life S.p.A. non è in grado di pagarti quanto dovuto.
- Questa opzione di investimento è stata classificata al livello 4 su 7, che è un livello di rischio medio. Ciò significa che le perdite potenziali dovute alla performance futura del prodotto sono classificate nel livello medio e che molto improbabile che le cattive condizioni di mercato influenzino la capacità di Zurich Investment Life S.p.A. di pagarti quanto dovuto.
- Per la parte di premio investita in quote di OICR o in Fondi Interni, Zurich PrestigeInvest non prevede alcuna forma di protezione della performance futura del mercato; pertanto potresti perdere l'intero investimento o parte di esso.
Per la parte di premio eventualmente investita nella Gestione Separata, in caso di decesso, avete diritto alla restituzione di almeno il 100% del premio versato (al netto di eventuali riscatti parziali e switch). Qualsiasi importo superiore a quello indicato e qualsiasi rendimento aggiuntivo dipendono dalla performance futura del mercato e sono incerti. Tuttavia, in caso di riscatto, questo prodotto non prevede alcuna forma di protezione della performance futura del mercato; pertanto potresti perdere il tuo intero investimento o parte di esso.

Scenari di performance

Il possibile rimborso dipenderà dall'andamento futuro dei mercati, che è incerto e non può essere previsto con esattezza. Lo scenario sfavorevole, lo scenario moderato e lo scenario favorevole riportati sono illustrazioni basate sulla performance peggiore, la performance media e la performance migliore del prodotto o di un parametro di riferimento idoneo negli ultimi 11 anni. Nel futuro i mercati potrebbero avere un andamento molto diverso.

Periodo di detenzione raccomandato: 6 anni			
Esempio di investimento: € 10.000			
Premio assicurativo [€ 0]			
Caso vita		In caso di riscatto dopo 1 anno	In caso di riscatto dopo 6 anni
Minimo	Non esiste un rendimento minimo garantito, pertanto potresti perdere l'intero investimento o parte di esso.		
Stress	Possibile rimborso al netto dei costi	€ 4.490	€ 2.770
	Rendimento medio annuo	-55,06%	-19,28%
Sfavorevole	Possibile rimborso al netto dei costi	€ 7.720	€ 8.520
	Rendimento medio annuo	-22,80%	-2,64%
Moderato	Possibile rimborso al netto dei costi	€ 10.110	€ 10.800
	Rendimento medio annuo	1,07%	1,28%
Favorevole	Possibile rimborso al netto dei costi	€ 12.650	€ 12.920
	Rendimento medio annuo	26,47%	4,36%
Caso morte			
Evento assicurato			
(decesso dell'Assicurato)	Possibile rimborso ai beneficiari al netto dei costi	€ 11.170	€ 11.340

- Le cifre riportate comprendono tutti i costi del prodotto in quanto tale, ma possono non comprendere tutti i costi da voi pagati al consulente o al distributore. Le cifre non tengono conto della vostra situazione fiscale personale, che può incidere anch'essa sull'importo del rimborso.
- Lo scenario di stress indica quale potrebbe essere l'importo rimborsato in circostanze di mercato estreme.
- Lo scenario sfavorevole al termine del periodo di detenzione raccomandato si è verificato per un investimento nel prodotto o nel parametro di riferimento idoneo tra dicembre 2021 e dicembre 2023.
Lo scenario moderato al termine del periodo di detenzione raccomandato si è verificato per un investimento nel prodotto o nel parametro di riferimento idoneo tra dicembre 2014 e dicembre 2020.
Lo scenario favorevole al termine del periodo di detenzione raccomandato si è verificato per un investimento nel prodotto o nel parametro di riferimento idoneo tra dicembre 2015 e dicembre 2021.
- Questo prodotto non è facilmente liquidabile. In caso di uscita dall'investimento prima del termine del periodo di detenzione raccomandato potrebbe essere necessario sostenere costi supplementari.
- Per la parte di premio investita in quote di OICR o in Fondi Interni, non esiste un rendimento minimo garantito, pertanto potresti perdere l'intero investimento o parte di esso. Per la parte di premio eventualmente investita nella Gestione Separata, in caso di decesso, il rimborso minimo a cui si ha diritto è pari al premio versato nella Gestione Separata (al netto di eventuali riscatti parziali e switch); in caso di riscatto non è prevista alcuna garanzia di restituzione del premio versato, pertanto potresti perdere il tuo intero investimento o parte di esso.

Quali sono i costi?

Qualora la persona che vende questo prodotto o fornisce consulenza riguardo ad esso richieda un corrispettivo per questa attività, deve fornire informazioni su tale corrispettivo e illustrare l'impatto dello stesso sull'investimento nel corso del tempo.

Andamento dei costi nel tempo

Le tabelle mostrano gli importi prelevati dall'investimento per coprire tutti i diversi tipi di costi. Tali importi dipendono dall'entità dell'investimento, dalla durata della detenzione del prodotto e dall'andamento del prodotto. Gli importi sono qui riportati a fini illustrativi e si basano su un importo esemplificativo dell'investimento e su diversi possibili periodi di investimento.

Si è ipotizzato quanto segue:

- Nel primo anno recupero dell'importo investito (rendimento annuo dello 0%). Per gli altri periodi di detenzione si è ipotizzato che il prodotto abbia la performance indicata nello scenario moderato
- Euro 10.000 di investimento

	In caso di riscatto dopo 1 anno	In caso di riscatto dopo 6 anni
Costi totali	€ 364	€ 1.966
Incidenza annuale dei costi (*)	3,6%	3,2% ogni anno

(*) Dimostra come i costi riducano ogni anno il rendimento nel corso del periodo di detenzione. Ad esempio, se l'uscita avviene al termine del periodo di detenzione raccomandato, si prevede che il rendimento medio annuo sarà pari al 4,5% prima dei costi e al 1,3% al netto dei costi. Una parte dei costi può essere condivisa con la persona che vende il prodotto per coprire i servizi che fornisce.

Composizione dei costi

Costi una tantum di ingresso o di uscita		Incidenza annuale dei costi in caso di riscatto dopo 6 anni
Costi di ingresso	Sono i costi da sostenere al momento della sottoscrizione del contratto. Per questo prodotto non è prevista tale tipologia di costi.	0,0%
Costi di uscita	Sono i costi da sostenere in caso di uscita dall'investimento. I costi di uscita sono indicati come 'N/A' nella colonna successiva in quanto non si applicano se il prodotto è conservato fino al periodo di detenzione raccomandato. In caso di riscatto prima del termine del periodo di detenzione raccomandato potrebbero essere applicate delle penalità di uscita.	N/A
Costi correnti registrati ogni anno		
Commissioni di gestione e altri costi amministrativi o di esercizio	Sono i costi annuali massimi applicati al valore dell'investimento, comprensivi dei costi delle opzioni di investimento sottostanti. Si tratta di una stima basata sui costi effettivi dell'ultimo anno.	2,5%
Costi di transazione	Si tratta di una stima dei costi per acquisto o vendita degli investimenti sottostanti le opzioni di investimento del prodotto. L'importo effettivo varierà a seconda dell'importo che viene acquistato e venduto.	0,6%
Oneri accessori sostenuti in determinate condizioni		
Commissioni di performance	Sono le commissioni di performance relative alle opzioni di investimento sottostanti il prodotto. L'importo effettivo varierà a seconda dell'andamento dell'investimento. La stima dei costi aggregati di cui sopra comprende la media degli ultimi 5 anni.	0,0%

Altre informazioni rilevanti

Sul sito internet www.zurich.it, nella pagina dedicata a Zurich PrestigeInvest, è disponibile il documento 'Performance passate' in cui sono rese disponibili le informazioni sulla performance passata della presente opzione di investimento degli ultimi 10 anni, se disponibili.

Prodotto: Zurich PrestigeInvest

Di seguito vengono riportate le caratteristiche dell'opzione di investimento sottostante il prodotto in relazione a: obiettivi dell'investimento, investitori al dettaglio cui è destinata l'opzione di investimento, indicatore di rischio, scenari di performance, costi totali, incidenza annuale dei costi sul rendimento.

Opzione di investimento: Comgest Growth Europe EUR

ISIN: IE0004766675

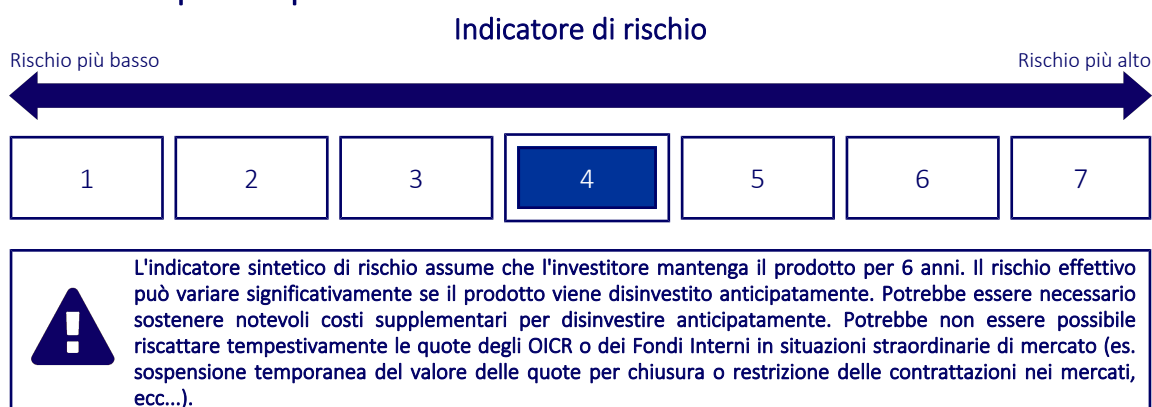
Codice Interno: 118

Data di realizzazione del documento: 01/02/2024

Cos'è questa opzione d'investimento?

- Obiettivi:** L'obiettivo del Fondo è aumentare il proprio valore (crescita del capitale) nel lungo periodo. Il Fondo mira a conseguire tale obiettivo investendo in un portafoglio di società a elevata qualità e crescita a lungo termine. Il Fondo investirà almeno due terzi del proprio patrimonio in titoli emessi da società aventi sede legale od operanti prevalentemente in Europa, o in titoli emessi o garantiti dai governi europei. Sebbene il Fondo investa principalmente in azioni e altri titoli correlati ad azioni, può investire anche in titoli obbligazionari "investment grade" quali, per esempio, titoli di stato dei governi europei, laddove tale investimento sia ritenuto significativo nel migliore interesse degli investitori. Il Fondo può investire in altri comparti di Comgest Growth plc. Il Fondo è gestito attivamente. Ciò significa che il Gestore del Fondo esegue un'analisi dettagliata dei fondamentali per individuare le società in modo selettivo, secondo un approccio discrezionale. La gestione del Fondo non intende replicare alcun indice benchmark.
- Investitore al dettaglio a cui è destinata l'opzione di investimento:** Questa opzione di investimento è destinata a investitori private con età compresa tra 18 e 85 anni caratterizzati da una conoscenza ed esperienza almeno informata degli strumenti finanziari e da una propensione al rischio media, che intendano investire somme di denaro su un orizzonte di lungo periodo (periodo di detenzione raccomandato 6 anni) con un obiettivo di crescita del capitale, esponendo conseguentemente il capitale all'andamento dei mercati finanziari e quindi a potenziali perdite fino al premio versato e con la possibilità di tutelarne una parte il cui investimento rimane garantito in caso di decesso.

Quali sono i rischi e qual è il potenziale rendimento?



- L'indicatore sintetico di rischio è un'indicazione orientativa del livello di rischio dell'opzione di questo prodotto rispetto ad altri prodotti ed esprime la probabilità che il prodotto subisca una perdita a causa di movimenti del mercato o se Zurich Investment Life S.p.A. non è in grado di pagarti quanto dovuto.
- Questa opzione di investimento è stata classificata al livello 4 su 7, che è un livello di rischio medio. Ciò significa che le perdite potenziali dovute alla performance futura del prodotto sono classificate nel livello medio e che molto improbabile che le cattive condizioni di mercato influenzino la capacità di Zurich Investment Life S.p.A. di pagarti quanto dovuto.
- Per la parte di premio investita in quote di OICR o in Fondi Interni, Zurich PrestigeInvest non prevede alcuna forma di protezione della performance futura del mercato; pertanto potresti perdere l'intero investimento o parte di esso.
Per la parte di premio eventualmente investita nella Gestione Separata, in caso di decesso, avete diritto alla restituzione di almeno il 100% del premio versato (al netto di eventuali riscatti parziali e switch). Qualsiasi importo superiore a quello indicato e qualsiasi rendimento aggiuntivo dipendono dalla performance futura del mercato e sono incerti. Tuttavia, in caso di riscatto, questo prodotto non prevede alcuna forma di protezione della performance futura del mercato; pertanto potresti perdere il tuo intero investimento o parte di esso.

Scenari di performance

Il possibile rimborso dipenderà dall'andamento futuro dei mercati, che è incerto e non può essere previsto con esattezza. Lo scenario sfavorevole, lo scenario moderato e lo scenario favorevole riportati sono illustrazioni basate sulla performance peggiore, la performance media e la performance migliore del prodotto o di un parametro di riferimento idoneo negli ultimi 11 anni. Nel futuro i mercati potrebbero avere un andamento molto diverso.

Periodo di detenzione raccomandato: 6 anni

Esempio di investimento: € 10.000

Premio assicurativo [€ 0]

		In caso di riscatto dopo 1 anno	In caso di riscatto dopo 6 anni
Caso vita			
Minimo	Non esiste un rendimento minimo garantito, pertanto potresti perdere l'intero investimento o parte di esso.		
Stress	Possibile rimborso al netto dei costi	€ 2.740	€ 2.360
	Rendimento medio annuo	-72,60%	-21,36%
Sfavorevole	Possibile rimborso al netto dei costi	€ 7.850	€ 9.370
	Rendimento medio annuo	-21,55%	-1,07%
Moderato	Possibile rimborso al netto dei costi	€ 10.820	€ 16.560
	Rendimento medio annuo	8,20%	8,77%
Favorevole	Possibile rimborso al netto dei costi	€ 14.530	€ 19.990
	Rendimento medio annuo	45,34%	12,23%

Caso morte

Evento assicurato (decesso dell'Assicurato)	Possibile rimborso ai beneficiari al netto dei costi	€ 11.960	€ 17.390
--	---	----------	----------

- Le cifre riportate comprendono tutti i costi del prodotto in quanto tale, ma possono non comprendere tutti i costi da voi pagati al consulente o al distributore. Le cifre non tengono conto della vostra situazione fiscale personale, che può incidere anch'essa sull'importo del rimborso.
- Lo scenario di stress indica quale potrebbe essere l'importo rimborsato in circostanze di mercato estreme.
- Lo scenario sfavorevole al termine del periodo di detenzione raccomandato si è verificato per un investimento nel prodotto o nel parametro di riferimento idoneo tra dicembre 2021 e dicembre 2023.
Lo scenario moderato al termine del periodo di detenzione raccomandato si è verificato per un investimento nel prodotto o nel parametro di riferimento idoneo tra ottobre 2016 e ottobre 2022.
Lo scenario favorevole al termine del periodo di detenzione raccomandato si è verificato per un investimento nel prodotto o nel parametro di riferimento idoneo tra dicembre 2015 e dicembre 2021.
- Questo prodotto non è facilmente liquidabile. In caso di uscita dall'investimento prima del termine del periodo di detenzione raccomandato potrebbe essere necessario sostenere costi supplementari.
- Per la parte di premio investita in quote di OICR o in Fondi Interni, non esiste un rendimento minimo garantito, pertanto potresti perdere l'intero investimento o parte di esso. Per la parte di premio eventualmente investita nella Gestione Separata, in caso di decesso, il rimborso minimo a cui si ha diritto è pari al premio versato nella Gestione Separata (al netto di eventuali riscatti parziali e switch); in caso di riscatto non è prevista alcuna garanzia di restituzione del premio versato, pertanto potresti perdere il tuo intero investimento o parte di esso.

Quali sono i costi?

Qualora la persona che vende questo prodotto o fornisce consulenza riguardo ad esso richieda un corrispettivo per questa attività, deve fornire informazioni su tale corrispettivo e illustrare l'impatto dello stesso sull'investimento nel corso del tempo.

Andamento dei costi nel tempo

Le tabelle mostrano gli importi prelevati dall'investimento per coprire tutti i diversi tipi di costi. Tali importi dipendono dall'entità dell'investimento, dalla durata della detenzione del prodotto e dall'andamento del prodotto. Gli importi sono qui riportati a fini illustrativi e si basano su un importo esemplificativo dell'investimento e su diversi possibili periodi di investimento.

Si è ipotizzato quanto segue:

- Nel primo anno recupero dell'importo investito (rendimento annuo dello 0%). Per gli altri periodi di detenzione si è ipotizzato che il prodotto abbia la performance indicata nello scenario moderato
- Euro 10.000 di investimento

	In caso di riscatto dopo 1 anno	In caso di riscatto dopo 6 anni
Costi totali	€ 283	€ 1.781
Incidenza annuale dei costi (*)	2,8%	2,4% ogni anno

(*) Dimostra come i costi riducano ogni anno il rendimento nel corso del periodo di detenzione. Ad esempio, se l'uscita avviene al termine del periodo di detenzione raccomandato, si prevede che il rendimento medio annuo sarà pari al 11,2% prima dei costi e al 8,8% al netto dei costi. Una parte dei costi può essere condivisa con la persona che vende il prodotto per coprire i servizi che fornisce.

Composizione dei costi

Costi una tantum di ingresso o di uscita		Incidenza annuale dei costi in caso di riscatto dopo 6 anni
Costi di ingresso	Sono i costi da sostenere al momento della sottoscrizione del contratto. Per questo prodotto non è prevista tale tipologia di costi.	0,0%
Costi di uscita	Sono i costi da sostenere in caso di uscita dall'investimento. I costi di uscita sono indicati come 'N/A' nella colonna successiva in quanto non si applicano se il prodotto è conservato fino al periodo di detenzione raccomandato. In caso di riscatto prima del termine del periodo di detenzione raccomandato potrebbero essere applicate delle penalità di uscita.	N/A
Costi correnti registrati ogni anno		
Commissioni di gestione e altri costi amministrativi o di esercizio	Sono i costi annuali massimi applicati al valore dell'investimento, comprensivi dei costi delle opzioni di investimento sottostanti. Si tratta di una stima basata sui costi effettivi dell'ultimo anno.	2,1%
Costi di transazione	Si tratta di una stima dei costi per acquisto o vendita degli investimenti sottostanti le opzioni di investimento del prodotto. L'importo effettivo varierà a seconda dell'importo che viene acquistato e venduto.	0,1%
Oneri accessori sostenuti in determinate condizioni		
Commissioni di performance	Sono le commissioni di performance relative alle opzioni di investimento sottostanti il prodotto. L'importo effettivo varierà a seconda dell'andamento dell'investimento. La stima dei costi aggregati di cui sopra comprende la media degli ultimi 5 anni.	0,0%

Altre informazioni rilevanti

Sul sito internet www.zurich.it, nella pagina dedicata a Zurich PrestigeInvest, è disponibile il documento 'Performance passate' in cui sono rese disponibili le informazioni sulla performance passata della presente opzione di investimento degli ultimi 10 anni, se disponibili.

Prodotto: Zurich PrestigeInvest

Di seguito vengono riportate le caratteristiche dell'opzione di investimento sottostante il prodotto in relazione a: obiettivi dell'investimento, investitori al dettaglio cui è destinata l'opzione di investimento, indicatore di rischio, scenari di performance, costi totali, incidenza annuale dei costi sul rendimento.

Opzione di investimento: Comgest Growth Japan I Cap EUR

ISIN: IE00BZORSN48

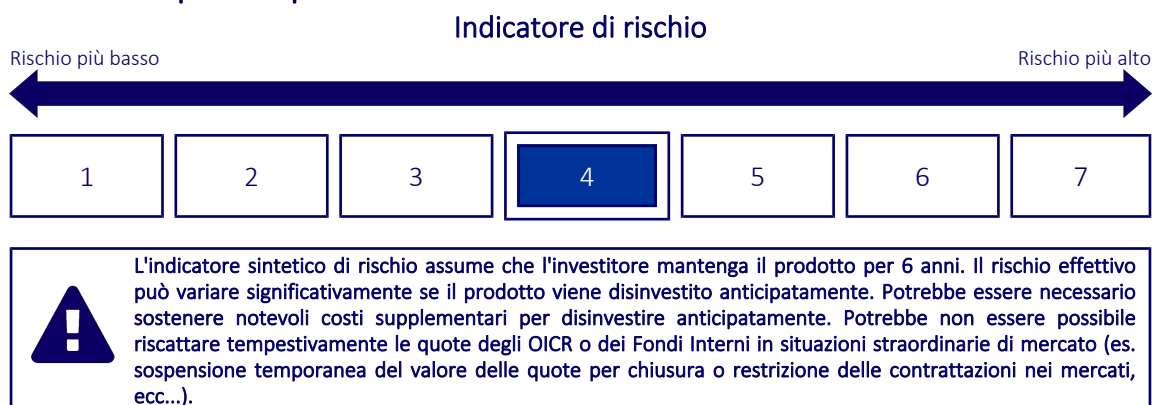
Codice Interno: 411

Data di realizzazione del documento: 01/02/2024

Cos'è questa opzione d'investimento?

- **Obiettivi:** L'obiettivo del Fondo è aumentare il proprio valore (crescita del capitale) nel lungo periodo. Il Fondo mira a conseguire tale obiettivo investendo in un portafoglio di società a elevata qualità e crescita a lungo termine. Il Fondo investirà almeno due terzi del proprio patrimonio in titoli emessi da società quotate o negoziate su mercati regolamentati, aventi sede legale od operanti prevalentemente in Giappone, o in titoli emessi o garantiti dal governo giapponese.
- **Investitore al dettaglio a cui è destinata l'opzione di investimento:** Questa opzione di investimento è destinata a investitori private con età compresa tra 18 e 85 anni caratterizzati da una conoscenza ed esperienza almeno informata degli strumenti finanziari e da una propensione al rischio media, che intendano investire somme di denaro su un orizzonte di lungo periodo (periodo di detenzione raccomandato 6 anni) con un obiettivo di crescita del capitale, esponendo conseguentemente il capitale all'andamento dei mercati finanziari e quindi a potenziali perdite fino al premio versato e con la possibilità di tutelarne una parte il cui investimento rimane garantito in caso di decesso.

Quali sono i rischi e qual è il potenziale rendimento?



- L'indicatore sintetico di rischio è un'indicazione orientativa del livello di rischio dell'opzione di questo prodotto rispetto ad altri prodotti ed esprime la probabilità che il prodotto subisca una perdita a causa di movimenti del mercato o se Zurich Investment Life S.p.A. non è in grado di pagarti quanto dovuto.
- Questa opzione di investimento è stata classificata al livello 4 su 7, che è un livello di rischio medio. Ciò significa che le perdite potenziali dovute alla performance futura del prodotto sono classificate nel livello medio e che molto improbabile che le cattive condizioni di mercato influenzino la capacità di Zurich Investment Life S.p.A. di pagarti quanto dovuto.
- Per la parte di premio investita in quote di OICR o in Fondi Interni, Zurich PrestigeInvest non prevede alcuna forma di protezione della performance futura del mercato; pertanto potresti perdere l'intero investimento o parte di esso.

Per la parte di premio eventualmente investita nella Gestione Separata, in caso di decesso, avete diritto alla restituzione di almeno il 100% del premio versato (al netto di eventuali riscatti parziali e switch). Qualsiasi importo superiore a quello indicato e qualsiasi rendimento aggiuntivo dipendono dalla performance futura del mercato e sono incerti. Tuttavia, in caso di riscatto, questo prodotto non prevede alcuna forma di protezione della performance futura del mercato; pertanto potresti perdere il tuo intero investimento o parte di esso.

Scenari di performance

Il possibile rimborso dipenderà dall'andamento futuro dei mercati, che è incerto e non può essere previsto con esattezza. Lo scenario sfavorevole, lo scenario moderato e lo scenario favorevole riportati sono illustrazioni basate sulla performance peggiore, la performance media e la performance migliore del prodotto o di un parametro di riferimento idoneo negli ultimi 11 anni. Nel futuro i mercati potrebbero avere un andamento molto diverso.

Periodo di detenzione raccomandato: 6 anni

Esempio di investimento: € 10.000

Premio assicurativo [€ 0]

		In caso di riscatto dopo 1 anno	In caso di riscatto dopo 6 anni
Caso vita			
Minimo	Non esiste un rendimento minimo garantito, pertanto potresti perdere l'intero investimento o parte di esso.		
Stress	Possibile rimborso al netto dei costi	€ 3.410	€ 2.340
	Rendimento medio annuo	-65,95%	-21,50%
Sfavorevole	Possibile rimborso al netto dei costi	€ 6.980	€ 6.850
	Rendimento medio annuo	-30,19%	-6,11%
Moderato	Possibile rimborso al netto dei costi	€ 10.540	€ 17.570
	Rendimento medio annuo	5,43%	9,85%
Favorevole	Possibile rimborso al netto dei costi	€ 14.210	€ 23.620
	Rendimento medio annuo	42,08%	15,41%

Caso morte

Evento assicurato (decesso dell'Assicurato)	Possibile rimborso ai beneficiari al netto dei costi	€ 11.660	€ 18.450
--	---	----------	----------

- Le cifre riportate comprendono tutti i costi del prodotto in quanto tale, ma possono non comprendere tutti i costi da voi pagati al consulente o al distributore. Le cifre non tengono conto della vostra situazione fiscale personale, che può incidere anch'essa sull'importo del rimborso.
- Lo scenario di stress indica quale potrebbe essere l'importo rimborsato in circostanze di mercato estreme.
- Lo scenario sfavorevole al termine del periodo di detenzione raccomandato si è verificato per un investimento nel prodotto o nel parametro di riferimento idoneo tra novembre 2020 e dicembre 2023.
Lo scenario moderato al termine del periodo di detenzione raccomandato si è verificato per un investimento nel prodotto o nel parametro di riferimento idoneo tra giugno 2013 e giugno 2019.
Lo scenario favorevole al termine del periodo di detenzione raccomandato si è verificato per un investimento nel prodotto o nel parametro di riferimento idoneo tra novembre 2014 e novembre 2020.
- Questo prodotto non è facilmente liquidabile. In caso di uscita dall'investimento prima del termine del periodo di detenzione raccomandato potrebbe essere necessario sostenere costi supplementari.
- Per la parte di premio investita in quote di OICR o in Fondi Interni, non esiste un rendimento minimo garantito, pertanto potresti perdere l'intero investimento o parte di esso. Per la parte di premio eventualmente investita nella Gestione Separata, in caso di decesso, il rimborso minimo a cui si ha diritto è pari al premio versato nella Gestione Separata (al netto di eventuali riscatti parziali e switch); in caso di riscatto non è prevista alcuna garanzia di restituzione del premio versato, pertanto potresti perdere il tuo intero investimento o parte di esso.

Quali sono i costi?

Qualora la persona che vende questo prodotto o fornisce consulenza riguardo ad esso richieda un corrispettivo per questa attività, deve fornire informazioni su tale corrispettivo e illustrare l'impatto dello stesso sull'investimento nel corso del tempo.

Andamento dei costi nel tempo

Le tabelle mostrano gli importi prelevati dall'investimento per coprire tutti i diversi tipi di costi. Tali importi dipendono dall'entità dell'investimento, dalla durata della detenzione del prodotto e dall'andamento del prodotto. Gli importi sono qui riportati a fini illustrativi e si basano su un importo esemplificativo dell'investimento e su diversi possibili periodi di investimento.

Si è ipotizzato quanto segue:

- Nel primo anno recupero dell'importo investito (rendimento annuo dello 0%). Per gli altri periodi di detenzione si è ipotizzato che il prodotto abbia la performance indicata nello scenario moderato
- Euro 10.000 di investimento

	In caso di riscatto dopo 1 anno	In caso di riscatto dopo 6 anni
Costi totali	€ 267	€ 1.764
Incidenza annuale dei costi (*)	2,7%	2,3% ogni anno

(*) Dimostra come i costi riducano ogni anno il rendimento nel corso del periodo di detenzione. Ad esempio, se l'uscita avviene al termine del periodo di detenzione raccomandato, si prevede che il rendimento medio annuo sarà pari al 12,1% prima dei costi e al 9,8% al netto dei costi. Una parte dei costi può essere condivisa con la persona che vende il prodotto per coprire i servizi che fornisce.

Composizione dei costi

Costi una tantum di ingresso o di uscita		Incidenza annuale dei costi in caso di riscatto dopo 6 anni
Costi di ingresso	Sono i costi da sostenere al momento della sottoscrizione del contratto. Per questo prodotto non è prevista tale tipologia di costi.	0,0%
Costi di uscita	Sono i costi da sostenere in caso di uscita dall'investimento. I costi di uscita sono indicati come 'N/A' nella colonna successiva in quanto non si applicano se il prodotto è conservato fino al periodo di detenzione raccomandato. In caso di riscatto prima del termine del periodo di detenzione raccomandato potrebbero essere applicate delle penalità di uscita.	N/A
Costi correnti registrati ogni anno		
Commissioni di gestione e altri costi amministrativi o di esercizio	Sono i costi annuali massimi applicati al valore dell'investimento, comprensivi dei costi delle opzioni di investimento sottostanti. Si tratta di una stima basata sui costi effettivi dell'ultimo anno.	2,1%
Costi di transazione	Si tratta di una stima dei costi per acquisto o vendita degli investimenti sottostanti le opzioni di investimento del prodotto. L'importo effettivo varierà a seconda dell'importo che viene acquistato e venduto.	0,0%
Oneri accessori sostenuti in determinate condizioni		
Commissioni di performance	Sono le commissioni di performance relative alle opzioni di investimento sottostanti il prodotto. L'importo effettivo varierà a seconda dell'andamento dell'investimento. La stima dei costi aggregati di cui sopra comprende la media degli ultimi 5 anni.	0,0%

Altre informazioni rilevanti

Sul sito internet www.zurich.it, nella pagina dedicata a Zurich PrestigeInvest, è disponibile il documento 'Performance passate' in cui sono rese disponibili le informazioni sulla performance passata della presente opzione di investimento degli ultimi 10 anni, se disponibili.

Prodotto: Zurich PrestigeInvest

Di seguito vengono riportate le caratteristiche dell'opzione di investimento sottostante il prodotto in relazione a: obiettivi dell'investimento, investitori al dettaglio cui è destinata l'opzione di investimento, indicatore di rischio, scenari di performance, costi totali, incidenza annuale dei costi sul rendimento.

Opzione di investimento: DPAM B Equities EMU Behavioral Value F Cap EUR

ISIN: BE0948779229

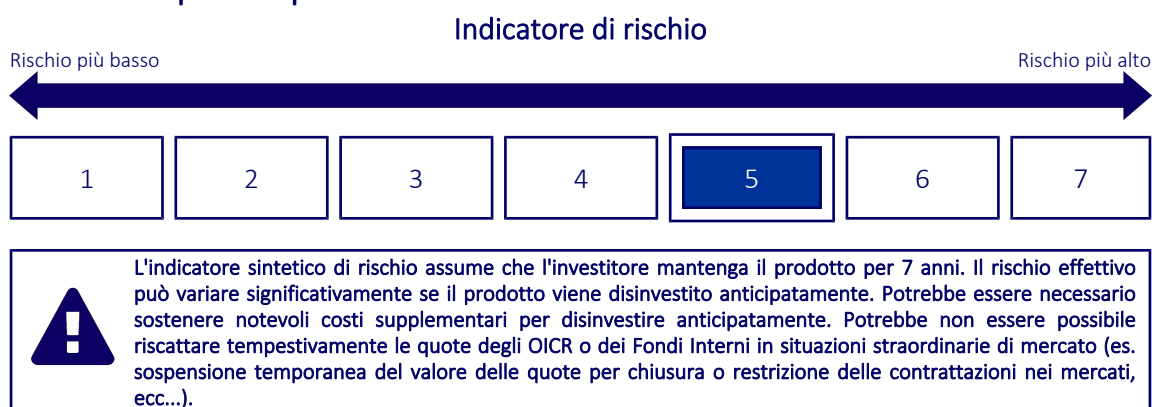
Codice Interno: 714

Data di realizzazione del documento: 01/02/2024

Cos'è questa opzione d'investimento?

- Obiettivi:** L'obiettivo del fondo è generare un rendimento il più possibile elevato. Il fondo investe in azioni (senza vincoli settoriali) quotate nei paesi membri dell'Unione europea aderenti all'Unione economica e monetaria (UEM). Il fondo investe in azioni considerate sottovalutate e che presentano dinamiche positive. Il fondo manterra' un'ampia ripartizione dei rischi, soprattutto attraverso una vasta diversificazione dei settori economici. Il fondo e' gestito attivamente, ossia il gestore del portafoglio non si prefigge l'obiettivo di replicare la performance di un indice di riferimento. Il fondo investe in azioni di societa' europee dell'area UEM (e altri valori mobiliari assimilabili ad azioni), warrant, diritti di sottoscrizione e liquidita'. Almeno l'80% degli attivi lordi del fondo e' investito in azioni e altri titoli/diritti di partecipazione di societa' con sede nei paesi membri dell'Unione europea (UE) che partecipano all'Unione economica e monetaria (UEM) o esercitano una parte prevalente della loro attivita' nei paesi membri dell'Unione europea aderenti all'Unione economica e monetaria (UEM).
- Investitore al dettaglio a cui è destinata l'opzione di investimento:** Questa opzione di investimento è destinata a investitori private con età compresa tra 18 e 85 anni caratterizzati da una conoscenza ed esperienza almeno informata degli strumenti finanziari e da una propensione al rischio medio-alta, che intendano investire somme di denaro su un orizzonte di lungo periodo (periodo di detenzione raccomandato 7 anni) con un obiettivo di crescita del capitale, esponendo conseguentemente il capitale all'andamento dei mercati finanziari e quindi a potenziali perdite fino al premio versato e con la possibilità di tutelarne una parte il cui investimento rimane garantito in caso di decesso.

Quali sono i rischi e qual è il potenziale rendimento?



- L'indicatore sintetico di rischio è un'indicazione orientativa del livello di rischio dell'opzione di questo prodotto rispetto ad altri prodotti ed esprime la probabilità che il prodotto subisca una perdita a causa di movimenti del mercato o se Zurich Investment Life S.p.A. non è in grado di pagarti quanto dovuto.
- Questa opzione di investimento è stata classificata al livello 5 su 7, che è un livello di rischio medio-alto. Ciò significa che le perdite potenziali dovute alla performance futura del prodotto sono classificate nel livello medio-alto e che molto improbabile che le cattive condizioni di mercato influenzino la capacità di Zurich Investment Life S.p.A. di pagarti quanto dovuto.
- Per la parte di premio investita in quote di OICR o in Fondi Interni, Zurich PrestigeInvest non prevede alcuna forma di protezione della performance futura del mercato; pertanto potresti perdere l'intero investimento o parte di esso.
Per la parte di premio eventualmente investita nella Gestione Separata, in caso di decesso, avete diritto alla restituzione di almeno il 100% del premio versato (al netto di eventuali riscatti parziali e switch). Qualsiasi importo superiore a quello indicato e qualsiasi rendimento aggiuntivo dipendono dalla performance futura del mercato e sono incerti. Tuttavia, in caso di riscatto, questo prodotto non prevede alcuna forma di protezione della performance futura del mercato; pertanto potresti perdere il tuo intero investimento o parte di esso.

Scenari di performance

Il possibile rimborso dipenderà dall'andamento futuro dei mercati, che è incerto e non può essere previsto con esattezza. Lo scenario sfavorevole, lo scenario moderato e lo scenario favorevole riportati sono illustrazioni basate sulla performance peggiore, la performance media e la performance migliore del prodotto o di un parametro di riferimento idoneo negli ultimi 12 anni. Nel futuro i mercati potrebbero avere un andamento molto diverso.

Periodo di detenzione raccomandato: 7 anni

Esempio di investimento: € 10.000

Premio assicurativo [€ 0]

		In caso di riscatto dopo 1 anno	In caso di riscatto dopo 7 anni
Caso vita			
Minimo	Non esiste un rendimento minimo garantito, pertanto potresti perdere l'intero investimento o parte di esso.		
Stress	Possibile rimborso al netto dei costi	€ 1.370	€ 890
	Rendimento medio annuo	-86,32%	-29,19%
Sfavorevole	Possibile rimborso al netto dei costi	€ 7.760	€ 9.590
	Rendimento medio annuo	-22,38%	-0,59%
Moderato	Possibile rimborso al netto dei costi	€ 10.900	€ 13.820
	Rendimento medio annuo	9,05%	4,73%
Favorevole	Possibile rimborso al netto dei costi	€ 14.710	€ 18.680
	Rendimento medio annuo	47,09%	9,34%

Caso morte

Evento assicurato (decesso dell'Assicurato)	Possibile rimborso ai beneficiari al netto dei costi	€ 12.060	€ 14.510
--	---	----------	----------

- Le cifre riportate comprendono tutti i costi del prodotto in quanto tale, ma possono non comprendere tutti i costi da voi pagati al consulente o al distributore. Le cifre non tengono conto della vostra situazione fiscale personale, che può incidere anch'essa sull'importo del rimborso.
- Lo scenario di stress indica quale potrebbe essere l'importo rimborsato in circostanze di mercato estreme.
- Lo scenario sfavorevole al termine del periodo di detenzione raccomandato si è verificato per un investimento nel prodotto o nel parametro di riferimento idoneo tra dicembre 2021 e dicembre 2023.
Lo scenario moderato al termine del periodo di detenzione raccomandato si è verificato per un investimento nel prodotto o nel parametro di riferimento idoneo tra novembre 2016 e novembre 2023.
Lo scenario favorevole al termine del periodo di detenzione raccomandato si è verificato per un investimento nel prodotto o nel parametro di riferimento idoneo tra maggio 2012 e maggio 2019.
- Questo prodotto non è facilmente liquidabile. In caso di uscita dall'investimento prima del termine del periodo di detenzione raccomandato potrebbe essere necessario sostenere costi supplementari.
- Per la parte di premio investita in quote di OICR o in Fondi Interni, non esiste un rendimento minimo garantito, pertanto potresti perdere l'intero investimento o parte di esso. Per la parte di premio eventualmente investita nella Gestione Separata, in caso di decesso, il rimborso minimo a cui si ha diritto è pari al premio versato nella Gestione Separata (al netto di eventuali riscatti parziali e switch); in caso di riscatto non è prevista alcuna garanzia di restituzione del premio versato, pertanto potresti perdere il tuo intero investimento o parte di esso.

Quali sono i costi?

Qualora la persona che vende questo prodotto o fornisce consulenza riguardo ad esso richieda un corrispettivo per questa attività, deve fornire informazioni su tale corrispettivo e illustrare l'impatto dello stesso sull'investimento nel corso del tempo.

Andamento dei costi nel tempo

Le tabelle mostrano gli importi prelevati dall'investimento per coprire tutti i diversi tipi di costi. Tali importi dipendono dall'entità dell'investimento, dalla durata della detenzione del prodotto e dall'andamento del prodotto. Gli importi sono qui riportati a fini illustrativi e si basano su un importo esemplificativo dell'investimento e su diversi possibili periodi di investimento.

Si è ipotizzato quanto segue:

- Nel primo anno recupero dell'importo investito (rendimento annuo dello 0%). Per gli altri periodi di detenzione si è ipotizzato che il prodotto abbia la performance indicata nello scenario moderato
- Euro 10.000 di investimento

	In caso di riscatto dopo 1 anno	In caso di riscatto dopo 7 anni
Costi totali	€ 340	€ 2.366
Incidenza annuale dei costi (*)	3,4%	2,9% ogni anno

(*) Dimostra come i costi riducano ogni anno il rendimento nel corso del periodo di detenzione. Ad esempio, se l'uscita avviene al termine del periodo di detenzione raccomandato, si prevede che il rendimento medio annuo sarà pari al 7,6% prima dei costi e al 4,7% al netto dei costi. Una parte dei costi può essere condivisa con la persona che vende il prodotto per coprire i servizi che fornisce.

Composizione dei costi

Costi una tantum di ingresso o di uscita		Incidenza annuale dei costi in caso di riscatto dopo 7 anni
Costi di ingresso	Sono i costi da sostenere al momento della sottoscrizione del contratto. Per questo prodotto non è prevista tale tipologia di costi.	0,0%
Costi di uscita	Sono i costi da sostenere in caso di uscita dall'investimento. I costi di uscita sono indicati come 'N/A' nella colonna successiva in quanto non si applicano se il prodotto è conservato fino al periodo di detenzione raccomandato. In caso di riscatto prima del termine del periodo di detenzione raccomandato potrebbero essere applicate delle penalità di uscita.	N/A
Costi correnti registrati ogni anno		
Commissioni di gestione e altri costi amministrativi o di esercizio	Sono i costi annuali massimi applicati al valore dell'investimento, comprensivi dei costi delle opzioni di investimento sottostanti. Si tratta di una stima basata sui costi effettivi dell'ultimo anno.	2,0%
Costi di transazione	Si tratta di una stima dei costi per acquisto o vendita degli investimenti sottostanti le opzioni di investimento del prodotto. L'importo effettivo varierà a seconda dell'importo che viene acquistato e venduto.	0,8%
Oneri accessori sostenuti in determinate condizioni		
Commissioni di performance	Sono le commissioni di performance relative alle opzioni di investimento sottostanti il prodotto. L'importo effettivo varierà a seconda dell'andamento dell'investimento. La stima dei costi aggregati di cui sopra comprende la media degli ultimi 5 anni.	0,0%

Altre informazioni rilevanti

Sul sito internet www.zurich.it, nella pagina dedicata a Zurich PrestigeInvest, è disponibile il documento 'Performance passate' in cui sono rese disponibili le informazioni sulla performance passata della presente opzione di investimento degli ultimi 10 anni, se disponibili.

Prodotto: Zurich PrestigeInvest

Di seguito vengono riportate le caratteristiche dell'opzione di investimento sottostante il prodotto in relazione a: obiettivi dell'investimento, investitori al dettaglio cui è destinata l'opzione di investimento, indicatore di rischio, scenari di performance, costi totali, incidenza annuale dei costi sul rendimento.

Opzione di investimento: DPAM B Equities Sustainable Food Trends F Cap EUR

ISIN: BE0948504387

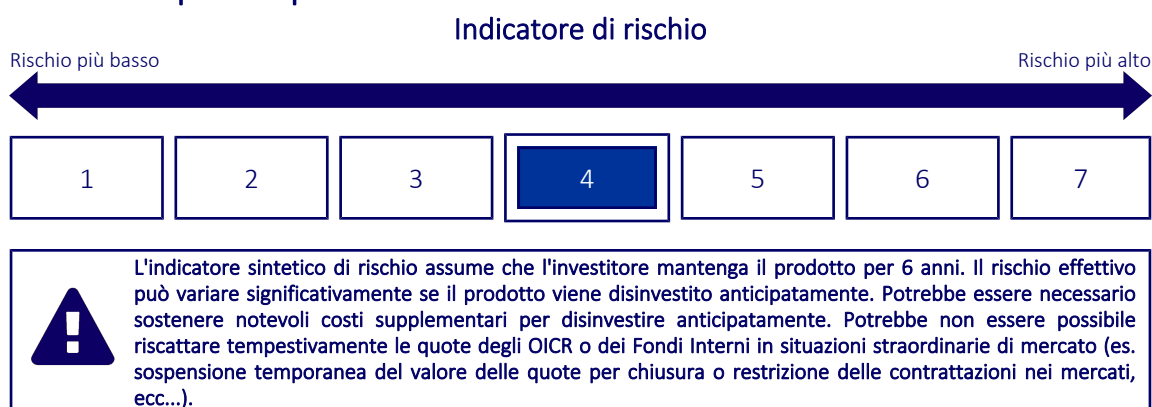
Codice Interno: 705

Data di realizzazione del documento: 01/02/2024

Cos'è questa opzione d'investimento?

- **Obiettivi:** Obiettivo del fondo è offrire un'esposizione ai titoli di capitale di imprese impegnate nel settore agroalimentare in senso lato. Il fondo investe principalmente (senza alcuna limitazione geografica di qualsivoglia natura) in azioni e/o altri titoli che danno accesso al capitale di imprese direttamente o indirettamente impegnate nella catena di produzione/distribuzione del settore agroalimentare e di altri settori connessi. La selezione si basa su un metodo che: - esclude le società che non rispettano alcune normative mondiali, compreso il Global Compact delle Nazioni Unite (diritti umani, diritto del lavoro, tutela dell'ambiente e lotta contro la corruzione), - esclude le società coinvolte in attività controverse (tabacco, gioco d'azzardo, carbone termico) o coinvolte in gravi controversie ESG (incidenti, accuse legate a problemi ambientali, sociali, di governance) e - si basa su un'analisi e rating del profilo ESG della società in cui il fondo investe attraverso un punteggio ESG (griglie di analisi dei rischi ESG più pertinenti e significativi a cui le società sono esposte).
- **Investitore al dettaglio a cui è destinata l'opzione di investimento:** Questa opzione di investimento è destinata a investitori private con età compresa tra 18 e 85 anni caratterizzati da una conoscenza ed esperienza almeno informata degli strumenti finanziari e da una propensione al rischio media, che intendano investire somme di denaro su un orizzonte di lungo periodo (periodo di detenzione raccomandato 6 anni) con un obiettivo di crescita del capitale, esponendo conseguentemente il capitale all'andamento dei mercati finanziari e quindi a potenziali perdite fino al premio versato e con la possibilità di tutelarne una parte il cui investimento rimane garantito in caso di decesso.

Quali sono i rischi e qual è il potenziale rendimento?



- L'indicatore sintetico di rischio è un'indicazione orientativa del livello di rischio dell'opzione di questo prodotto rispetto ad altri prodotti ed esprime la probabilità che il prodotto subisca una perdita a causa di movimenti del mercato o se Zurich Investment Life S.p.A. non è in grado di pagarti quanto dovuto.
- Questa opzione di investimento è stata classificata al livello 4 su 7, che è un livello di rischio medio. Ciò significa che le perdite potenziali dovute alla performance futura del prodotto sono classificate nel livello medio e che molto improbabile che le cattive condizioni di mercato influenzino la capacità di Zurich Investment Life S.p.A. di pagarti quanto dovuto.
- Per la parte di premio investita in quote di OICR o in Fondi Interni, Zurich PrestigeInvest non prevede alcuna forma di protezione della performance futura del mercato; pertanto potresti perdere l'intero investimento o parte di esso.
Per la parte di premio eventualmente investita nella Gestione Separata, in caso di decesso, avete diritto alla restituzione di almeno il 100% del premio versato (al netto di eventuali riscatti parziali e switch). Qualsiasi importo superiore a quello indicato e qualsiasi rendimento aggiuntivo dipendono dalla performance futura del mercato e sono incerti. Tuttavia, in caso di riscatto, questo prodotto non prevede alcuna forma di protezione della performance futura del mercato; pertanto potresti perdere il tuo intero investimento o parte di esso.

Scenari di performance

Il possibile rimborso dipenderà dall'andamento futuro dei mercati, che è incerto e non può essere previsto con esattezza. Lo scenario sfavorevole, lo scenario moderato e lo scenario favorevole riportati sono illustrazioni basate sulla performance peggiore, la performance media e la performance migliore del prodotto o di un parametro di riferimento idoneo negli ultimi 11 anni. Nel futuro i mercati potrebbero avere un andamento molto diverso.

Periodo di detenzione raccomandato: 6 anni

Esempio di investimento: € 10.000

Premio assicurativo [€ 0]

		In caso di riscatto dopo 1 anno	In caso di riscatto dopo 6 anni
Caso vita			
Minimo	Non esiste un rendimento minimo garantito, pertanto potresti perdere l'intero investimento o parte di esso.		
Stress	Possibile rimborso al netto dei costi	€ 1.740	€ 1.420
	Rendimento medio annuo	-82,56%	-27,78%
Sfavorevole	Possibile rimborso al netto dei costi	€ 8.210	€ 7.680
	Rendimento medio annuo	-17,87%	-4,30%
Moderato	Possibile rimborso al netto dei costi	€ 10.290	€ 13.370
	Rendimento medio annuo	2,91%	4,96%
Favorevole	Possibile rimborso al netto dei costi	€ 14.260	€ 16.810
	Rendimento medio annuo	42,60%	9,05%

Caso morte

Evento assicurato (decesso dell'Assicurato)	Possibile rimborso ai beneficiari al netto dei costi	€ 11.380	€ 14.040
--	---	----------	----------

- Le cifre riportate comprendono tutti i costi del prodotto in quanto tale, ma possono non comprendere tutti i costi da voi pagati al consulente o al distributore. Le cifre non tengono conto della vostra situazione fiscale personale, che può incidere anch'essa sull'importo del rimborso.
- Lo scenario di stress indica quale potrebbe essere l'importo rimborsato in circostanze di mercato estreme.
- Lo scenario sfavorevole al termine del periodo di detenzione raccomandato si è verificato per un investimento nel prodotto o nel parametro di riferimento idoneo tra aprile 2022 e dicembre 2023.
Lo scenario moderato al termine del periodo di detenzione raccomandato si è verificato per un investimento nel prodotto o nel parametro di riferimento idoneo tra dicembre 2014 e dicembre 2020.
Lo scenario favorevole al termine del periodo di detenzione raccomandato si è verificato per un investimento nel prodotto o nel parametro di riferimento idoneo tra settembre 2015 e settembre 2021.
- Questo prodotto non è facilmente liquidabile. In caso di uscita dall'investimento prima del termine del periodo di detenzione raccomandato potrebbe essere necessario sostenere costi supplementari.
- Per la parte di premio investita in quote di OICR o in Fondi Interni, non esiste un rendimento minimo garantito, pertanto potresti perdere l'intero investimento o parte di esso. Per la parte di premio eventualmente investita nella Gestione Separata, in caso di decesso, il rimborso minimo a cui si ha diritto è pari al premio versato nella Gestione Separata (al netto di eventuali riscatti parziali e switch); in caso di riscatto non è prevista alcuna garanzia di restituzione del premio versato, pertanto potresti perdere il tuo intero investimento o parte di esso.

Quali sono i costi?

Qualora la persona che vende questo prodotto o fornisce consulenza riguardo ad esso richieda un corrispettivo per questa attività, deve fornire informazioni su tale corrispettivo e illustrare l'impatto dello stesso sull'investimento nel corso del tempo.

Andamento dei costi nel tempo

Le tabelle mostrano gli importi prelevati dall'investimento per coprire tutti i diversi tipi di costi. Tali importi dipendono dall'entità dell'investimento, dalla durata della detenzione del prodotto e dall'andamento del prodotto. Gli importi sono qui riportati a fini illustrativi e si basano su un importo esemplificativo dell'investimento e su diversi possibili periodi di investimento.

Si è ipotizzato quanto segue:

- Nel primo anno recupero dell'importo investito (rendimento annuo dello 0%). Per gli altri periodi di detenzione si è ipotizzato che il prodotto abbia la performance indicata nello scenario moderato
- Euro 10.000 di investimento

	In caso di riscatto dopo 1 anno	In caso di riscatto dopo 6 anni
Costi totali	€ 289	€ 1.686
Incidenza annuale dei costi (*)	2,9%	2,5% ogni anno

(*) Dimostra come i costi riducano ogni anno il rendimento nel corso del periodo di detenzione. Ad esempio, se l'uscita avviene al termine del periodo di detenzione raccomandato, si prevede che il rendimento medio annuo sarà pari al 7,5% prima dei costi e al 5% al netto dei costi. Una parte dei costi può essere condivisa con la persona che vende il prodotto per coprire i servizi che fornisce.

Composizione dei costi

Costi una tantum di ingresso o di uscita		Incidenza annuale dei costi in caso di riscatto dopo 6 anni
Costi di ingresso	Sono i costi da sostenere al momento della sottoscrizione del contratto. Per questo prodotto non è prevista tale tipologia di costi.	0,0%
Costi di uscita	Sono i costi da sostenere in caso di uscita dall'investimento. I costi di uscita sono indicati come 'N/A' nella colonna successiva in quanto non si applicano se il prodotto è conservato fino al periodo di detenzione raccomandato. In caso di riscatto prima del termine del periodo di detenzione raccomandato potrebbero essere applicate delle penalità di uscita.	N/A
Costi correnti registrati ogni anno		
Commissioni di gestione e altri costi amministrativi o di esercizio	Sono i costi annuali massimi applicati al valore dell'investimento, comprensivi dei costi delle opzioni di investimento sottostanti. Si tratta di una stima basata sui costi effettivi dell'ultimo anno.	2,1%
Costi di transazione	Si tratta di una stima dei costi per acquisto o vendita degli investimenti sottostanti le opzioni di investimento del prodotto. L'importo effettivo varierà a seconda dell'importo che viene acquistato e venduto.	0,2%
Oneri accessori sostenuti in determinate condizioni		
Commissioni di performance	Sono le commissioni di performance relative alle opzioni di investimento sottostanti il prodotto. L'importo effettivo varierà a seconda dell'andamento dell'investimento. La stima dei costi aggregati di cui sopra comprende la media degli ultimi 5 anni.	0,0%

Altre informazioni rilevanti

Sul sito internet www.zurich.it, nella pagina dedicata a Zurich PrestigeInvest, è disponibile il documento 'Performance passate' in cui sono rese disponibili le informazioni sulla performance passata della presente opzione di investimento degli ultimi 10 anni, se disponibili.

Prodotto: Zurich PrestigeInvest

Di seguito vengono riportate le caratteristiche dell'opzione di investimento sottostante il prodotto in relazione a: obiettivi dell'investimento, investitori al dettaglio cui è destinata l'opzione di investimento, indicatore di rischio, scenari di performance, costi totali, incidenza annuale dei costi sul rendimento.

Opzione di investimento: DWS Concept ESG Blue Economy TFC Cap EUR

ISIN: LU2306921573

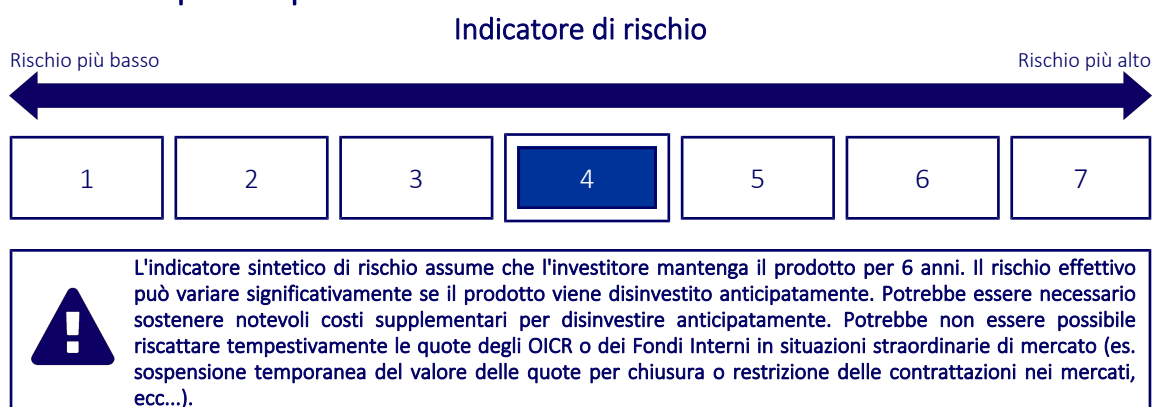
Codice Interno: 706

Data di realizzazione del documento: 01/02/2024

Cos'è questa opzione d'investimento?

- **Obiettivi:** Obiettivo della politica d'investimento è il conseguimento di una rivalutazione del capitale superiore alla media. Il fondo investe principalmente in titoli di emittenti che si concentrano sui fattori ambientali, sociali e di corporate governance (ESG, Environmental, Social and Corporate Governance) e di emittenti attivi nella cosiddetta economia blu. La definizione economia blu fa riferimento ai settori direttamente o indirettamente collegati al mare e all'acqua dolce. Si tratta, in particolare, di aziende attive principalmente in aree commerciali focalizzate su ripristino, protezione e mantenimento di ecosistemi marini diversificati, produttivi e resilienti o su igiene e disponibilità di acqua dolce. Il settore comprende altresì aziende che si pongono obiettivi collegati alla salute dell'oceano e delle risorse idriche, attive nella gestione dei rischi legati all'acqua, che abbiano il chiaro intento di ridurre i rischi per l'ambiente marino o di potenziare l'orientamento alle soluzioni dei segmenti commerciali.
- **Investitore al dettaglio a cui è destinata l'opzione di investimento:** Questa opzione di investimento è destinata a investitori private con età compresa tra 18 e 85 anni caratterizzati da una conoscenza ed esperienza almeno informata degli strumenti finanziari e da una propensione al rischio media, che intendano investire somme di denaro su un orizzonte di lungo periodo (periodo di detenzione raccomandato 6 anni) con un obiettivo di crescita del capitale, esponendo conseguentemente il capitale all'andamento dei mercati finanziari e quindi a potenziali perdite fino al premio versato e con la possibilità di tutelarne una parte il cui investimento rimane garantito in caso di decesso.

Quali sono i rischi e qual è il potenziale rendimento?



- L'indicatore sintetico di rischio è un'indicazione orientativa del livello di rischio dell'opzione di questo prodotto rispetto ad altri prodotti ed esprime la probabilità che il prodotto subisca una perdita a causa di movimenti del mercato o se Zurich Investment Life S.p.A. non è in grado di pagarti quanto dovuto.
- Questa opzione di investimento è stata classificata al livello 4 su 7, che è un livello di rischio medio. Ciò significa che le perdite potenziali dovute alla performance futura del prodotto sono classificate nel livello medio e che molto improbabile che le cattive condizioni di mercato influenzino la capacità di Zurich Investment Life S.p.A. di pagarti quanto dovuto.
- Per la parte di premio investita in quote di OICR o in Fondi Interni, Zurich PrestigeInvest non prevede alcuna forma di protezione della performance futura del mercato; pertanto potresti perdere l'intero investimento o parte di esso.
Per la parte di premio eventualmente investita nella Gestione Separata, in caso di decesso, avete diritto alla restituzione di almeno il 100% del premio versato (al netto di eventuali riscatti parziali e switch). Qualsiasi importo superiore a quello indicato e qualsiasi rendimento aggiuntivo dipendono dalla performance futura del mercato e sono incerti. Tuttavia, in caso di riscatto, questo prodotto non prevede alcuna forma di protezione della performance futura del mercato; pertanto potresti perdere il tuo intero investimento o parte di esso.

Scenari di performance

Il possibile rimborso dipenderà dall'andamento futuro dei mercati, che è incerto e non può essere previsto con esattezza. Lo scenario sfavorevole, lo scenario moderato e lo scenario favorevole riportati sono illustrazioni basate sulla performance peggiore, la performance media e la performance migliore del prodotto o di un parametro di riferimento idoneo negli ultimi 11 anni. Nel futuro i mercati potrebbero avere un andamento molto diverso.

Periodo di detenzione raccomandato: 6 anni

Esempio di investimento: € 10.000

Premio assicurativo [€ 0]

		In caso di riscatto dopo 1 anno	In caso di riscatto dopo 6 anni
Caso vita			
Minimo	Non esiste un rendimento minimo garantito, pertanto potresti perdere l'intero investimento o parte di esso.		
Stress	Possibile rimborso al netto dei costi	€ 2.400	€ 1.970
	Rendimento medio annuo	-75,96%	-23,71%
Sfavorevole	Possibile rimborso al netto dei costi	€ 8.130	€ 8.060
	Rendimento medio annuo	-18,66%	-3,53%
Moderato	Possibile rimborso al netto dei costi	€ 10.560	€ 14.340
	Rendimento medio annuo	5,63%	6,19%
Favorevole	Possibile rimborso al netto dei costi	€ 16.070	€ 19.150
	Rendimento medio annuo	60,75%	11,44%

Caso morte

Evento assicurato (decesso dell'Assicurato)	Possibile rimborso ai beneficiari al netto dei costi	€ 11.680	€ 15.050
--	---	----------	----------

- Le cifre riportate comprendono tutti i costi del prodotto in quanto tale, ma possono non comprendere tutti i costi da voi pagati al consulente o al distributore. Le cifre non tengono conto della vostra situazione fiscale personale, che può incidere anch'essa sull'importo del rimborso.
- Lo scenario di stress indica quale potrebbe essere l'importo rimborsato in circostanze di mercato estreme.
- Lo scenario sfavorevole al termine del periodo di detenzione raccomandato si è verificato per un investimento nel prodotto o nel parametro di riferimento idoneo tra dicembre 2021 e dicembre 2023.
Lo scenario moderato al termine del periodo di detenzione raccomandato si è verificato per un investimento nel prodotto o nel parametro di riferimento idoneo tra giugno 2017 e giugno 2023.
Lo scenario favorevole al termine del periodo di detenzione raccomandato si è verificato per un investimento nel prodotto o nel parametro di riferimento idoneo tra settembre 2015 e settembre 2021.
- Questo prodotto non è facilmente liquidabile. In caso di uscita dall'investimento prima del termine del periodo di detenzione raccomandato potrebbe essere necessario sostenere costi supplementari.
- Per la parte di premio investita in quote di OICR o in Fondi Interni, non esiste un rendimento minimo garantito, pertanto potresti perdere l'intero investimento o parte di esso. Per la parte di premio eventualmente investita nella Gestione Separata, in caso di decesso, il rimborso minimo a cui si ha diritto è pari al premio versato nella Gestione Separata (al netto di eventuali riscatti parziali e switch); in caso di riscatto non è prevista alcuna garanzia di restituzione del premio versato, pertanto potresti perdere il tuo intero investimento o parte di esso.

Quali sono i costi?

Qualora la persona che vende questo prodotto o fornisce consulenza riguardo ad esso richieda un corrispettivo per questa attività, deve fornire informazioni su tale corrispettivo e illustrare l'impatto dello stesso sull'investimento nel corso del tempo.

Andamento dei costi nel tempo

Le tabelle mostrano gli importi prelevati dall'investimento per coprire tutti i diversi tipi di costi. Tali importi dipendono dall'entità dell'investimento, dalla durata della detenzione del prodotto e dall'andamento del prodotto. Gli importi sono qui riportati a fini illustrativi e si basano su un importo esemplificativo dell'investimento e su diversi possibili periodi di investimento.

Si è ipotizzato quanto segue:

- Nel primo anno recupero dell'importo investito (rendimento annuo dello 0%). Per gli altri periodi di detenzione si è ipotizzato che il prodotto abbia la performance indicata nello scenario moderato
- Euro 10.000 di investimento

	In caso di riscatto dopo 1 anno	In caso di riscatto dopo 6 anni
Costi totali	€ 290	€ 1.740
Incidenza annuale dei costi (*)	2,9%	2,5% ogni anno

(*) Dimostra come i costi riducano ogni anno il rendimento nel corso del periodo di detenzione. Ad esempio, se l'uscita avviene al termine del periodo di detenzione raccomandato, si prevede che il rendimento medio annuo sarà pari al 8,7% prima dei costi e al 6,2% al netto dei costi. Una parte dei costi può essere condivisa con la persona che vende il prodotto per coprire i servizi che fornisce.

Composizione dei costi

Costi una tantum di ingresso o di uscita		Incidenza annuale dei costi in caso di riscatto dopo 6 anni
Costi di ingresso	Sono i costi da sostenere al momento della sottoscrizione del contratto. Per questo prodotto non è prevista tale tipologia di costi.	0,0%
Costi di uscita	Sono i costi da sostenere in caso di uscita dall'investimento. I costi di uscita sono indicati come 'N/A' nella colonna successiva in quanto non si applicano se il prodotto è conservato fino al periodo di detenzione raccomandato. In caso di riscatto prima del termine del periodo di detenzione raccomandato potrebbero essere applicate delle penalità di uscita.	N/A
Costi correnti registrati ogni anno		
Commissioni di gestione e altri costi amministrativi o di esercizio	Sono i costi annuali massimi applicati al valore dell'investimento, comprensivi dei costi delle opzioni di investimento sottostanti. Si tratta di una stima basata sui costi effettivi dell'ultimo anno.	2,0%
Costi di transazione	Si tratta di una stima dei costi per acquisto o vendita degli investimenti sottostanti le opzioni di investimento del prodotto. L'importo effettivo varierà a seconda dell'importo che viene acquistato e venduto.	0,3%
Oneri accessori sostenuti in determinate condizioni		
Commissioni di performance	Sono le commissioni di performance relative alle opzioni di investimento sottostanti il prodotto. L'importo effettivo varierà a seconda dell'andamento dell'investimento. La stima dei costi aggregati di cui sopra comprende la media degli ultimi 5 anni.	0,0%

Altre informazioni rilevanti

Sul sito internet www.zurich.it, nella pagina dedicata a Zurich PrestigeInvest, è disponibile il documento 'Performance passate' in cui sono rese disponibili le informazioni sulla performance passata della presente opzione di investimento degli ultimi 10 anni, se disponibili.

Prodotto: Zurich PrestigeInvest

Di seguito vengono riportate le caratteristiche dell'opzione di investimento sottostante il prodotto in relazione a: obiettivi dell'investimento, investitori al dettaglio cui è destinata l'opzione di investimento, indicatore di rischio, scenari di performance, costi totali, incidenza annuale dei costi sul rendimento.

Opzione di investimento: DWS Concept Kaldemorgen FC EUR

ISIN: LU0599947271

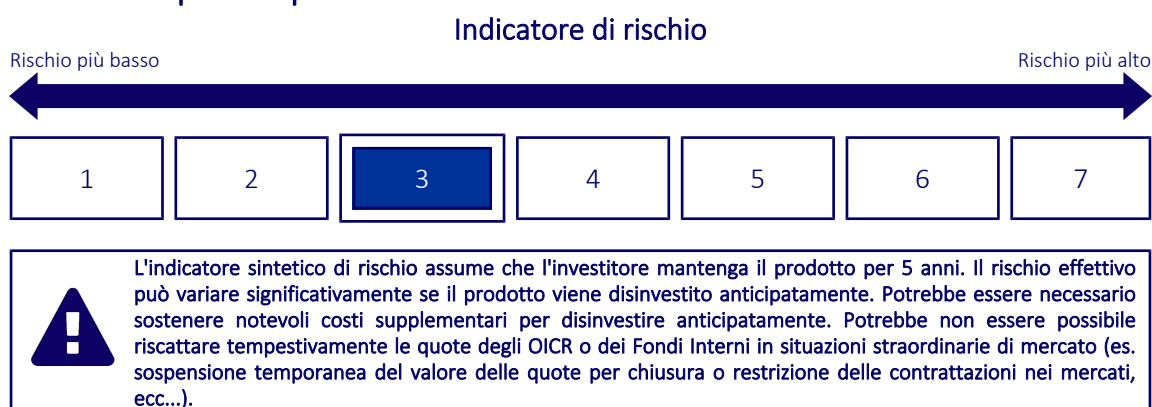
Codice Interno: 177

Data di realizzazione del documento: 01/02/2024

Cos'è questa opzione d'investimento?

- **Obiettivi:** Obiettivo della politica d'investimento è il conseguimento di un incremento di valore duraturo. A tale scopo, il fondo investe fino al 100% del proprio patrimonio in azioni, valori mobiliari obbligazionari, certificati, titoli del mercato monetario e liquidità. Inoltre, per proteggersi dai rischi di mercato, il fondo può investire, tra gli altri, in derivati a fini d'investimento e di copertura. Il fondo investirà in mercati e strumenti diversi secondo il contesto economico generale e le valutazioni della Gestione del fondo. Fino al 20% del patrimonio potrà essere investito in asset backed securities. La scelta dei singoli investimenti è rimessa alla Gestione del fondo.
- **Investitore al dettaglio a cui è destinata l'opzione di investimento:** Questa opzione di investimento è destinata a investitori private con età compresa tra 18 e 85 anni caratterizzati da una conoscenza ed esperienza almeno informata degli strumenti finanziari e da una propensione al rischio medio-bassa, che intendano investire somme di denaro su un orizzonte di lungo periodo (periodo di detenzione raccomandato 5 anni) con un obiettivo di crescita del capitale, esponendo conseguentemente il capitale all'andamento dei mercati finanziari e quindi a potenziali perdite fino al premio versato e con la possibilità di tutelarne una parte il cui investimento rimane garantito in caso di decesso.

Quali sono i rischi e qual è il potenziale rendimento?



- L'indicatore sintetico di rischio è un'indicazione orientativa del livello di rischio dell'opzione di questo prodotto rispetto ad altri prodotti ed esprime la probabilità che il prodotto subisca una perdita a causa di movimenti del mercato o se Zurich Investment Life S.p.A. non è in grado di pagarti quanto dovuto.
- Questa opzione di investimento è stata classificata al livello 3 su 7, che è un livello di rischio medio-basso. Ciò significa che le perdite potenziali dovute alla performance futura del prodotto sono classificate nel livello medio-basso e che molto improbabile che le cattive condizioni di mercato influenzino la capacità di Zurich Investment Life S.p.A. di pagarti quanto dovuto.
- Per la parte di premio investita in quote di OICR o in Fondi Interni, Zurich PrestigeInvest non prevede alcuna forma di protezione della performance futura del mercato; pertanto potresti perdere l'intero investimento o parte di esso.

Per la parte di premio eventualmente investita nella Gestione Separata, in caso di decesso, avete diritto alla restituzione di almeno il 100% del premio versato (al netto di eventuali riscatti parziali e switch). Qualsiasi importo superiore a quello indicato e qualsiasi rendimento aggiuntivo dipendono dalla performance futura del mercato e sono incerti. Tuttavia, in caso di riscatto, questo prodotto non prevede alcuna forma di protezione della performance futura del mercato; pertanto potresti perdere il tuo intero investimento o parte di esso.

Scenari di performance

Il possibile rimborso dipenderà dall'andamento futuro dei mercati, che è incerto e non può essere previsto con esattezza. Lo scenario sfavorevole, lo scenario moderato e lo scenario favorevole riportati sono illustrazioni basate sulla performance peggiore, la performance media e la performance migliore del prodotto o di un parametro di riferimento idoneo negli ultimi 10 anni. Nel futuro i mercati potrebbero avere un andamento molto diverso.

Periodo di detenzione raccomandato: 5 anni

Esempio di investimento: € 10.000

Premio assicurativo [€ 0]

		In caso di riscatto dopo 1 anno	In caso di riscatto dopo 5 anni
Caso vita			
Minimo	Non esiste un rendimento minimo garantito, pertanto potresti perdere l'intero investimento o parte di esso.		
Stress	Possibile rimborso al netto dei costi	€ 5.440	€ 5.510
	Rendimento medio annuo	-45,56%	-11,23%
Sfavorevole	Possibile rimborso al netto dei costi	€ 9.390	€ 9.760
	Rendimento medio annuo	-6,14%	-0,48%
Moderato	Possibile rimborso al netto dei costi	€ 10.240	€ 11.510
	Rendimento medio annuo	2,36%	2,85%
Favorevole	Possibile rimborso al netto dei costi	€ 11.340	€ 12.210
	Rendimento medio annuo	13,40%	4,07%

Caso morte

Evento assicurato (decesso dell'Assicurato)	Possibile rimborso ai beneficiari al netto dei costi	€ 11.320	€ 12.660
--	---	----------	----------

- Le cifre riportate comprendono tutti i costi del prodotto in quanto tale, ma possono non comprendere tutti i costi da voi pagati al consulente o al distributore. Le cifre non tengono conto della vostra situazione fiscale personale, che può incidere anch'essa sull'importo del rimborso.
- Lo scenario di stress indica quale potrebbe essere l'importo rimborsato in circostanze di mercato estreme.
- Lo scenario sfavorevole al termine del periodo di detenzione raccomandato si è verificato per un investimento nel prodotto o nel parametro di riferimento idoneo tra dicembre 2021 e dicembre 2023.
Lo scenario moderato al termine del periodo di detenzione raccomandato si è verificato per un investimento nel prodotto o nel parametro di riferimento idoneo tra giugno 2018 e giugno 2023.
Lo scenario favorevole al termine del periodo di detenzione raccomandato si è verificato per un investimento nel prodotto o nel parametro di riferimento idoneo tra marzo 2016 e marzo 2021.
- Questo prodotto non è facilmente liquidabile. In caso di uscita dall'investimento prima del termine del periodo di detenzione raccomandato potrebbe essere necessario sostenere costi supplementari.
- Per la parte di premio investita in quote di OICR o in Fondi Interni, non esiste un rendimento minimo garantito, pertanto potresti perdere l'intero investimento o parte di esso. Per la parte di premio eventualmente investita nella Gestione Separata, in caso di decesso, il rimborso minimo a cui si ha diritto è pari al premio versato nella Gestione Separata (al netto di eventuali riscatti parziali e switch); in caso di riscatto non è prevista alcuna garanzia di restituzione del premio versato, pertanto potresti perdere il tuo intero investimento o parte di esso.

Quali sono i costi?

Qualora la persona che vende questo prodotto o fornisce consulenza riguardo ad esso richieda un corrispettivo per questa attività, deve fornire informazioni su tale corrispettivo e illustrare l'impatto dello stesso sull'investimento nel corso del tempo.

Andamento dei costi nel tempo

Le tabelle mostrano gli importi prelevati dall'investimento per coprire tutti i diversi tipi di costi. Tali importi dipendono dall'entità dell'investimento, dalla durata della detenzione del prodotto e dall'andamento del prodotto. Gli importi sono qui riportati a fini illustrativi e si basano su un importo esemplificativo dell'investimento e su diversi possibili periodi di investimento.

Si è ipotizzato quanto segue:

- Nel primo anno recupero dell'importo investito (rendimento annuo dello 0%). Per gli altri periodi di detenzione si è ipotizzato che il prodotto abbia la performance indicata nello scenario moderato
- Euro 10.000 di investimento

	In caso di riscatto dopo 1 anno	In caso di riscatto dopo 5 anni
Costi totali	€ 283	€ 1.244
Incidenza annuale dei costi (*)	2,8%	2,4% ogni anno

(*) Dimostra come i costi riducano ogni anno il rendimento nel corso del periodo di detenzione. Ad esempio, se l'uscita avviene al termine del periodo di detenzione raccomandato, si prevede che il rendimento medio annuo sarà pari al 5,2% prima dei costi e al 2,8% al netto dei costi. Una parte dei costi può essere condivisa con la persona che vende il prodotto per coprire i servizi che fornisce.

Composizione dei costi

Costi una tantum di ingresso o di uscita		Incidenza annuale dei costi in caso di riscatto dopo 5 anni
Costi di ingresso	Sono i costi da sostenere al momento della sottoscrizione del contratto. Per questo prodotto non è prevista tale tipologia di costi.	0,0%
Costi di uscita	Sono i costi da sostenere in caso di uscita dall'investimento. I costi di uscita sono indicati come 'N/A' nella colonna successiva in quanto non si applicano se il prodotto è conservato fino al periodo di detenzione raccomandato. In caso di riscatto prima del termine del periodo di detenzione raccomandato potrebbero essere applicate delle penalità di uscita.	N/A
Costi correnti registrati ogni anno		
Commissioni di gestione e altri costi amministrativi o di esercizio	Sono i costi annuali massimi applicati al valore dell'investimento, comprensivi dei costi delle opzioni di investimento sottostanti. Si tratta di una stima basata sui costi effettivi dell'ultimo anno.	1,6%
Costi di transazione	Si tratta di una stima dei costi per acquisto o vendita degli investimenti sottostanti le opzioni di investimento del prodotto. L'importo effettivo varierà a seconda dell'importo che viene acquistato e venduto.	0,1%
Oneri accessori sostenuti in determinate condizioni		
Commissioni di performance	Sono le commissioni di performance relative alle opzioni di investimento sottostanti il prodotto. L'importo effettivo varierà a seconda dell'andamento dell'investimento. La stima dei costi aggregati di cui sopra comprende la media degli ultimi 5 anni.	0,5%

Altre informazioni rilevanti

Sul sito internet www.zurich.it, nella pagina dedicata a Zurich PrestigeInvest, è disponibile il documento 'Performance passate' in cui sono rese disponibili le informazioni sulla performance passata della presente opzione di investimento degli ultimi 10 anni, se disponibili.

Prodotto: Zurich PrestigeInvest

Di seguito vengono riportate le caratteristiche dell'opzione di investimento sottostante il prodotto in relazione a: obiettivi dell'investimento, investitori al dettaglio cui è destinata l'opzione di investimento, indicatore di rischio, scenari di performance, costi totali, incidenza annuale dei costi sul rendimento.

Opzione di investimento: DWS Invest Artificial Intelligence TFC Cap EUR

ISIN: LU1863263858

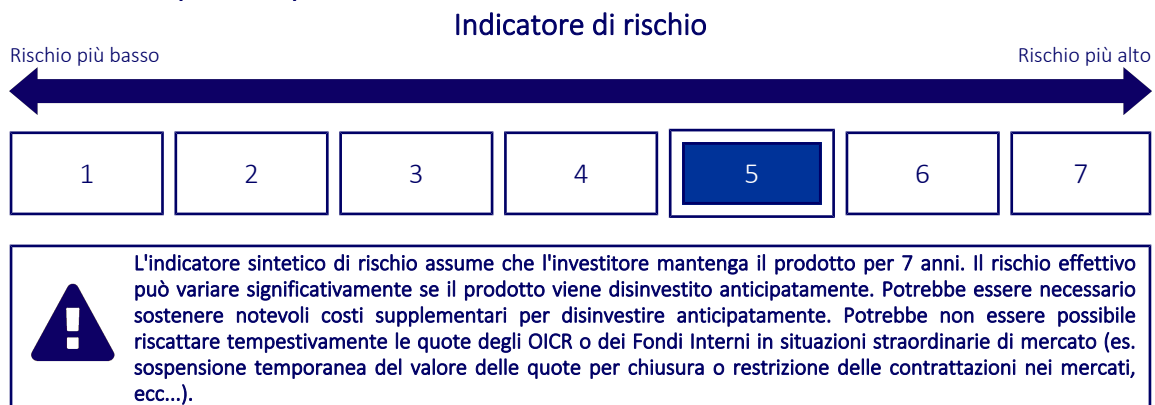
Codice Interno: 723

Data di realizzazione del documento: 01/02/2024

Cos'è questa opzione d'investimento?

- **Obiettivi:** Obiettivo della politica d'investimento è il conseguimento di un rendimento del capitale a lungo termine. Il fondo investe principalmente in società dei mercati azionari globali la cui attività trarrà vantaggio da o è attualmente correlata all'evoluzione dell'intelligenza artificiale. Inoltre, potrebbero essere inclusi azioni di tutte le capitalizzazioni di mercato, certificati azionari, certificati di partecipazione e godimento, obbligazioni convertibili e warrant su azioni emessi da società straniere e nazionali. Per la selezione degli investimenti, unitamente alla performance finanziaria vengono considerati gli aspetti ambientali e sociali nonché i principi della buona corporate governance (aspetti ESG).
- **Investitore al dettaglio a cui è destinata l'opzione di investimento:** Questa opzione di investimento è destinata a investitori private con età compresa tra 18 e 85 anni caratterizzati da una conoscenza ed esperienza almeno informata degli strumenti finanziari e da una propensione al rischio medio-alta, che intendano investire somme di denaro su un orizzonte di lungo periodo (periodo di detenzione raccomandato 7 anni) con un obiettivo di crescita del capitale, esponendo conseguentemente il capitale all'andamento dei mercati finanziari e quindi a potenziali perdite fino al premio versato e con la possibilità di tutelarne una parte il cui investimento rimane garantito in caso di decesso.

Quali sono i rischi e qual è il potenziale rendimento?



- L'indicatore sintetico di rischio è un'indicazione orientativa del livello di rischio dell'opzione di questo prodotto rispetto ad altri prodotti ed esprime la probabilità che il prodotto subisca una perdita a causa di movimenti del mercato o se Zurich Investment Life S.p.A. non è in grado di pagarti quanto dovuto.
- Questa opzione di investimento è stata classificata al livello 5 su 7, che è un livello di rischio medio-alto. Ciò significa che le perdite potenziali dovute alla performance futura del prodotto sono classificate nel livello medio-alto e che molto improbabile che le cattive condizioni di mercato influenzino la capacità di Zurich Investment Life S.p.A. di pagarti quanto dovuto.
- Per la parte di premio investita in quote di OICR o in Fondi Interni, Zurich PrestigeInvest non prevede alcuna forma di protezione della performance futura del mercato; pertanto potresti perdere l'intero investimento o parte di esso.
Per la parte di premio eventualmente investita nella Gestione Separata, in caso di decesso, avete diritto alla restituzione di almeno il 100% del premio versato (al netto di eventuali riscatti parziali e switch). Qualsiasi importo superiore a quello indicato e qualsiasi rendimento aggiuntivo dipendono dalla performance futura del mercato e sono incerti. Tuttavia, in caso di riscatto, questo prodotto non prevede alcuna forma di protezione della performance futura del mercato; pertanto potresti perdere il tuo intero investimento o parte di esso.

Scenari di performance

Il possibile rimborso dipenderà dall'andamento futuro dei mercati, che è incerto e non può essere previsto con esattezza. Lo scenario sfavorevole, lo scenario moderato e lo scenario favorevole riportati sono illustrazioni basate sulla performance peggiore, la performance media e la performance migliore del prodotto o di un parametro di riferimento idoneo negli ultimi 12 anni. Nel futuro i mercati potrebbero avere un andamento molto diverso.

Periodo di detenzione raccomandato: 7 anni

Esempio di investimento: € 10.000

Premio assicurativo [€ 0]

		In caso di riscatto dopo 1 anno	In caso di riscatto dopo 7 anni
Caso vita			
Minimo	Non esiste un rendimento minimo garantito, pertanto potresti perdere l'intero investimento o parte di esso.		
Stress	Possibile rimborso al netto dei costi	€ 2.530	€ 1.310
	Rendimento medio annuo	-74,70%	-25,21%
Sfavorevole	Possibile rimborso al netto dei costi	€ 6.570	€ 8.790
	Rendimento medio annuo	-34,26%	-1,83%
Moderato	Possibile rimborso al netto dei costi	€ 11.450	€ 24.080
	Rendimento medio annuo	14,47%	13,38%
Favorevole	Possibile rimborso al netto dei costi	€ 16.120	€ 31.990
	Rendimento medio annuo	61,23%	18,07%

Caso morte

Evento assicurato (decesso dell'Assicurato)	Possibile rimborso ai beneficiari al netto dei costi	€ 12.660	€ 25.290
--	---	----------	----------

- Le cifre riportate comprendono tutti i costi del prodotto in quanto tale, ma possono non comprendere tutti i costi da voi pagati al consulente o al distributore. Le cifre non tengono conto della vostra situazione fiscale personale, che può incidere anch'essa sull'importo del rimborso.
- Lo scenario di stress indica quale potrebbe essere l'importo rimborsato in circostanze di mercato estreme.
- Lo scenario sfavorevole al termine del periodo di detenzione raccomandato si è verificato per un investimento nel prodotto o nel parametro di riferimento idoneo tra novembre 2021 e dicembre 2023.
Lo scenario moderato al termine del periodo di detenzione raccomandato si è verificato per un investimento nel prodotto o nel parametro di riferimento idoneo tra marzo 2012 e marzo 2019.
Lo scenario favorevole al termine del periodo di detenzione raccomandato si è verificato per un investimento nel prodotto o nel parametro di riferimento idoneo tra aprile 2014 e aprile 2021.
- Questo prodotto non è facilmente liquidabile. In caso di uscita dall'investimento prima del termine del periodo di detenzione raccomandato potrebbe essere necessario sostenere costi supplementari.
- Per la parte di premio investita in quote di OICR o in Fondi Interni, non esiste un rendimento minimo garantito, pertanto potresti perdere l'intero investimento o parte di esso. Per la parte di premio eventualmente investita nella Gestione Separata, in caso di decesso, il rimborso minimo a cui si ha diritto è pari al premio versato nella Gestione Separata (al netto di eventuali riscatti parziali e switch); in caso di riscatto non è prevista alcuna garanzia di restituzione del premio versato, pertanto potresti perdere il tuo intero investimento o parte di esso.

Quali sono i costi?

Qualora la persona che vende questo prodotto o fornisce consulenza riguardo ad esso richieda un corrispettivo per questa attività, deve fornire informazioni su tale corrispettivo e illustrare l'impatto dello stesso sull'investimento nel corso del tempo.

Andamento dei costi nel tempo

Le tabelle mostrano gli importi prelevati dall'investimento per coprire tutti i diversi tipi di costi. Tali importi dipendono dall'entità dell'investimento, dalla durata della detenzione del prodotto e dall'andamento del prodotto. Gli importi sono qui riportati a fini illustrativi e si basano su un importo esemplificativo dell'investimento e su diversi possibili periodi di investimento.

Si è ipotizzato quanto segue:

- Nel primo anno recupero dell'importo investito (rendimento annuo dello 0%). Per gli altri periodi di detenzione si è ipotizzato che il prodotto abbia la performance indicata nello scenario moderato
- Euro 10.000 di investimento

	In caso di riscatto dopo 1 anno	In caso di riscatto dopo 7 anni
Costi totali	€ 279	€ 2.582
Incidenza annuale dei costi (*)	2,8%	2,5% ogni anno

(*) Dimostra come i costi riducano ogni anno il rendimento nel corso del periodo di detenzione. Ad esempio, se l'uscita avviene al termine del periodo di detenzione raccomandato, si prevede che il rendimento medio annuo sarà pari al 15,9% prima dei costi e al 13,4% al netto dei costi. Una parte dei costi può essere condivisa con la persona che vende il prodotto per coprire i servizi che fornisce.

Composizione dei costi

Costi una tantum di ingresso o di uscita		Incidenza annuale dei costi in caso di riscatto dopo 7 anni
Costi di ingresso	Sono i costi da sostenere al momento della sottoscrizione del contratto. Per questo prodotto non è prevista tale tipologia di costi.	0,0%
Costi di uscita	Sono i costi da sostenere in caso di uscita dall'investimento. I costi di uscita sono indicati come 'N/A' nella colonna successiva in quanto non si applicano se il prodotto è conservato fino al periodo di detenzione raccomandato. In caso di riscatto prima del termine del periodo di detenzione raccomandato potrebbero essere applicate delle penalità di uscita.	N/A
Costi correnti registrati ogni anno		
Commissioni di gestione e altri costi amministrativi o di esercizio	Sono i costi annuali massimi applicati al valore dell'investimento, comprensivi dei costi delle opzioni di investimento sottostanti. Si tratta di una stima basata sui costi effettivi dell'ultimo anno.	2,1%
Costi di transazione	Si tratta di una stima dei costi per acquisto o vendita degli investimenti sottostanti le opzioni di investimento del prodotto. L'importo effettivo varierà a seconda dell'importo che viene acquistato e venduto.	0,2%
Oneri accessori sostenuti in determinate condizioni		
Commissioni di performance	Sono le commissioni di performance relative alle opzioni di investimento sottostanti il prodotto. L'importo effettivo varierà a seconda dell'andamento dell'investimento. La stima dei costi aggregati di cui sopra comprende la media degli ultimi 5 anni.	0,0%

Altre informazioni rilevanti

Sul sito internet www.zurich.it, nella pagina dedicata a Zurich PrestigeInvest, è disponibile il documento 'Performance passate' in cui sono rese disponibili le informazioni sulla performance passata della presente opzione di investimento degli ultimi 10 anni, se disponibili.

Prodotto: Zurich PrestigeInvest

Di seguito vengono riportate le caratteristiche dell'opzione di investimento sottostante il prodotto in relazione a: obiettivi dell'investimento, investitori al dettaglio cui è destinata l'opzione di investimento, indicatore di rischio, scenari di performance, costi totali, incidenza annuale dei costi sul rendimento.

Opzione di investimento: DWS Invest China Bonds FCH Cap EUR

ISIN: LU0632808951

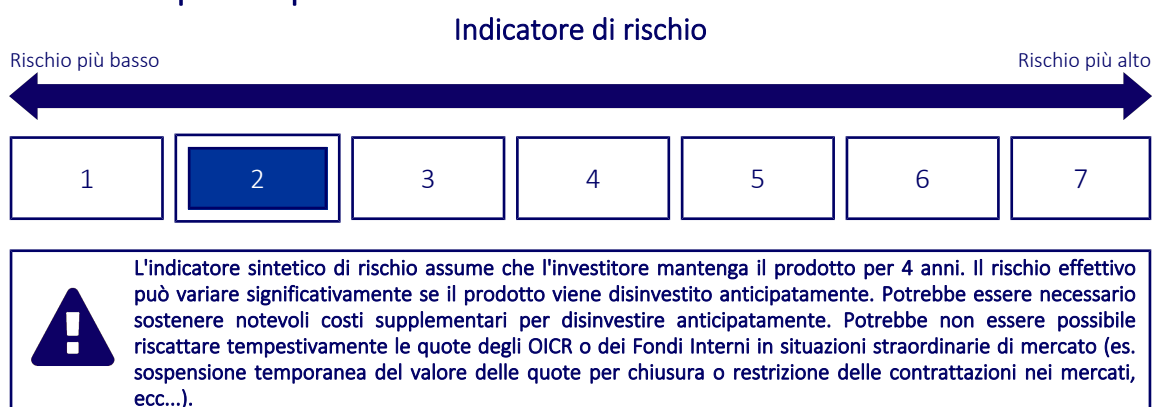
Codice Interno: 263

Data di realizzazione del documento: 01/02/2024

Cos'è questa opzione d'investimento?

- **Obiettivi:** Obiettivo della politica d'investimento è il conseguimento di un incremento di valore duraturo. tale scopo, il fondo investe il proprio patrimonio principalmente in titoli di stato di emittenti cinesi e internazionali, denominati in Renminbi o soggetti a copertura valutaria nei confronti della suddetta valuta, nonché in depositi esigibili ogni giorno. Gli investimenti in titoli denominati in Renminbi verranno effettuati mediante mercati offshore per il Renminbi nonché il mercato onshore cinese. La scelta dei singoli investimenti è a discrezione della gestione del fondo.
- **Investitore al dettaglio a cui è destinata l'opzione di investimento:** Questa opzione di investimento è destinata a investitori private con età compresa tra 18 e 85 anni caratterizzati da una conoscenza ed esperienza almeno informata degli strumenti finanziari e da una propensione al rischio bassa, che intendano investire somme di denaro su un orizzonte di lungo periodo (periodo di detenzione raccomandato 4 anni) con un obiettivo di crescita del capitale, esponendo conseguentemente il capitale all'andamento dei mercati finanziari e quindi a potenziali perdite fino al premio versato e con la possibilità di tutelarne una parte il cui investimento rimane garantito in caso di decesso.

Quali sono i rischi e qual è il potenziale rendimento?



- L'indicatore sintetico di rischio è un'indicazione orientativa del livello di rischio dell'opzione di questo prodotto rispetto ad altri prodotti ed esprime la probabilità che il prodotto subisca una perdita a causa di movimenti del mercato o se Zurich Investment Life S.p.A. non è in grado di pagarti quanto dovuto.
- Questa opzione di investimento è stata classificata al livello 2 su 7, che è un livello di rischio basso. Ciò significa che le perdite potenziali dovute alla performance futura del prodotto sono classificate nel livello basso e che molto improbabile che le cattive condizioni di mercato influenzino la capacità di Zurich Investment Life S.p.A. di pagarti quanto dovuto.
- Per la parte di premio investita in quote di OICR o in Fondi Interni, Zurich PrestigeInvest non prevede alcuna forma di protezione della performance futura del mercato; pertanto potresti perdere l'intero investimento o parte di esso.

Per la parte di premio eventualmente investita nella Gestione Separata, in caso di decesso, avete diritto alla restituzione di almeno il 100% del premio versato (al netto di eventuali riscatti parziali e switch). Qualsiasi importo superiore a quello indicato e qualsiasi rendimento aggiuntivo dipendono dalla performance futura del mercato e sono incerti. Tuttavia, in caso di riscatto, questo prodotto non prevede alcuna forma di protezione della performance futura del mercato; pertanto potresti perdere il tuo intero investimento o parte di esso.

Scenari di performance

Il possibile rimborso dipenderà dall'andamento futuro dei mercati, che è incerto e non può essere previsto con esattezza. Lo scenario sfavorevole, lo scenario moderato e lo scenario favorevole riportati sono illustrazioni basate sulla performance peggiore, la performance media e la performance migliore del prodotto o di un parametro di riferimento idoneo negli ultimi 10 anni. Nel futuro i mercati potrebbero avere un andamento molto diverso.

Periodo di detenzione raccomandato: 4 anni

Esempio di investimento: € 10.000

Premio assicurativo [€ 0]

		In caso di riscatto dopo 1 anno	In caso di riscatto dopo 4 anni
Caso vita			
Minimo	Non esiste un rendimento minimo garantito, pertanto potresti perdere l'intero investimento o parte di esso.		
Stress	Possibile rimborso al netto dei costi	€ 7.340	€ 7.520
	Rendimento medio annuo	-26,64%	-6,87%
Sfavorevole	Possibile rimborso al netto dei costi	€ 8.950	€ 8.930
	Rendimento medio annuo	-10,51%	-2,79%
Moderato	Possibile rimborso al netto dei costi	€ 9.860	€ 9.690
	Rendimento medio annuo	-1,38%	-0,78%
Favorevole	Possibile rimborso al netto dei costi	€ 11.250	€ 11.050
	Rendimento medio annuo	12,45%	2,52%

Caso morte

Evento assicurato			
(decesso dell'Assicurato)	Possibile rimborso ai beneficiari al netto dei costi	€ 10.900	€ 10.660

- Le cifre riportate comprendono tutti i costi del prodotto in quanto tale, ma possono non comprendere tutti i costi da voi pagati al consulente o al distributore. Le cifre non tengono conto della vostra situazione fiscale personale, che può incidere anch'essa sull'importo del rimborso.
- Lo scenario di stress indica quale potrebbe essere l'importo rimborsato in circostanze di mercato estreme.
- Lo scenario sfavorevole al termine del periodo di detenzione raccomandato si è verificato per un investimento nel prodotto o nel parametro di riferimento idoneo tra marzo 2018 e marzo 2022.
Lo scenario moderato al termine del periodo di detenzione raccomandato si è verificato per un investimento nel prodotto o nel parametro di riferimento idoneo tra maggio 2019 e maggio 2023.
Lo scenario favorevole al termine del periodo di detenzione raccomandato si è verificato per un investimento nel prodotto o nel parametro di riferimento idoneo tra marzo 2014 e marzo 2018.
- Questo prodotto non è facilmente liquidabile. In caso di uscita dall'investimento prima del termine del periodo di detenzione raccomandato potrebbe essere necessario sostenere costi supplementari.
- Per la parte di premio investita in quote di OICR o in Fondi Interni, non esiste un rendimento minimo garantito, pertanto potresti perdere l'intero investimento o parte di esso. Per la parte di premio eventualmente investita nella Gestione Separata, in caso di decesso, il rimborso minimo a cui si ha diritto è pari al premio versato nella Gestione Separata (al netto di eventuali riscatti parziali e switch); in caso di riscatto non è prevista alcuna garanzia di restituzione del premio versato, pertanto potresti perdere il tuo intero investimento o parte di esso.

Quali sono i costi?

Qualora la persona che vende questo prodotto o fornisce consulenza riguardo ad esso richieda un corrispettivo per questa attività, deve fornire informazioni su tale corrispettivo e illustrare l'impatto dello stesso sull'investimento nel corso del tempo.

Andamento dei costi nel tempo

Le tabelle mostrano gli importi prelevati dall'investimento per coprire tutti i diversi tipi di costi. Tali importi dipendono dall'entità dell'investimento, dalla durata della detenzione del prodotto e dall'andamento del prodotto. Gli importi sono qui riportati a fini illustrativi e si basano su un importo esemplificativo dell'investimento e su diversi possibili periodi di investimento.

Si è ipotizzato quanto segue:

- Nel primo anno recupero dell'importo investito (rendimento annuo dello 0%). Per gli altri periodi di detenzione si è ipotizzato che il prodotto abbia la performance indicata nello scenario moderato
- Euro 10.000 di investimento

	In caso di riscatto dopo 1 anno	In caso di riscatto dopo 4 anni
Costi totali	€ 253	€ 796
Incidenza annuale dei costi (*)	2,5%	2,0% ogni anno

(*) Dimostra come i costi riducano ogni anno il rendimento nel corso del periodo di detenzione. Ad esempio, se l'uscita avviene al termine del periodo di detenzione raccomandato, si prevede che il rendimento medio annuo sarà pari al 1,2% prima dei costi e al -0,8% al netto dei costi. Una parte dei costi può essere condivisa con la persona che vende il prodotto per coprire i servizi che fornisce.

Composizione dei costi

Costi una tantum di ingresso o di uscita		Incidenza annuale dei costi in caso di riscatto dopo 4 anni
Costi di ingresso	Sono i costi da sostenere al momento della sottoscrizione del contratto. Per questo prodotto non è prevista tale tipologia di costi.	0,0%
Costi di uscita	Sono i costi da sostenere in caso di uscita dall'investimento. I costi di uscita sono indicati come 'N/A' nella colonna successiva in quanto non si applicano se il prodotto è conservato fino al periodo di detenzione raccomandato. In caso di riscatto prima del termine del periodo di detenzione raccomandato potrebbero essere applicate delle penalità di uscita.	N/A
Costi correnti registrati ogni anno		
Commissioni di gestione e altri costi amministrativi o di esercizio	Sono i costi annuali massimi applicati al valore dell'investimento, comprensivi dei costi delle opzioni di investimento sottostanti. Si tratta di una stima basata sui costi effettivi dell'ultimo anno.	1,6%
Costi di transazione	Si tratta di una stima dei costi per acquisto o vendita degli investimenti sottostanti le opzioni di investimento del prodotto. L'importo effettivo varierà a seconda dell'importo che viene acquistato e venduto.	0,3%
Oneri accessori sostenuti in determinate condizioni		
Commissioni di performance	Sono le commissioni di performance relative alle opzioni di investimento sottostanti il prodotto. L'importo effettivo varierà a seconda dell'andamento dell'investimento. La stima dei costi aggregati di cui sopra comprende la media degli ultimi 5 anni.	0,0%

Altre informazioni rilevanti

Sul sito internet www.zurich.it, nella pagina dedicata a Zurich PrestigeInvest, è disponibile il documento 'Performance passate' in cui sono rese disponibili le informazioni sulla performance passata della presente opzione di investimento degli ultimi 10 anni, se disponibili.

Prodotto: Zurich PrestigeInvest

Di seguito vengono riportate le caratteristiche dell'opzione di investimento sottostante il prodotto in relazione a: obiettivi dell'investimento, investitori al dettaglio cui è destinata l'opzione di investimento, indicatore di rischio, scenari di performance, costi totali, incidenza annuale dei costi sul rendimento.

Opzione di investimento: DWS Invest ESG Climate Tech TFC Cap EUR

ISIN: LU1863261720

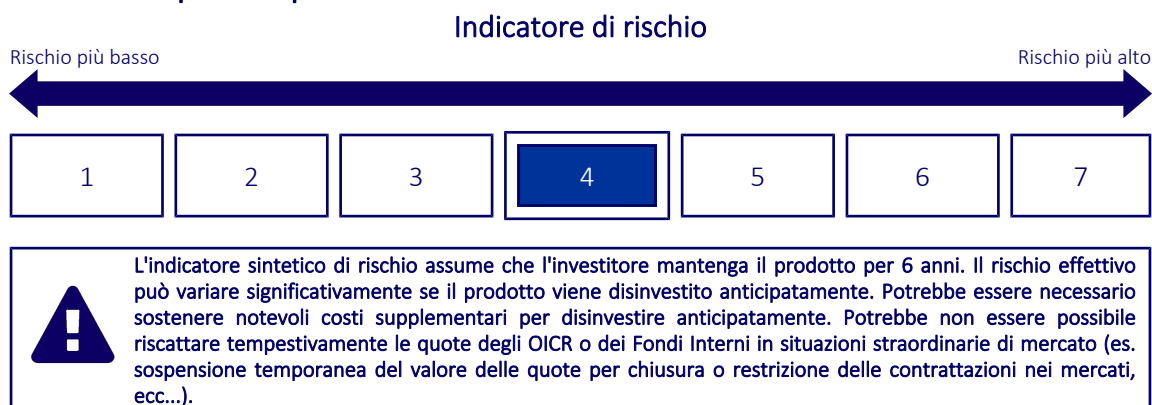
Codice Interno: 707

Data di realizzazione del documento: 01/02/2024

Cos'è questa opzione d'investimento?

- **Obiettivi:** Obiettivo della politica d'investimento è il conseguimento di una rivalutazione del capitale superiore alla media. Il fondo investe principalmente in azioni, certificati azionari, certificati di partecipazione e di godimento, titoli obbligazionari convertibili, warrant azionari emessi da aziende che operano primariamente nel settore dei cambiamenti climatici, soprattutto aziende che offrono prodotti, servizi e soluzioni che contribuiscono a ridurre le emissioni generando energia pulita, a trasferire l'energia in modo efficace o ad aumentarne l'efficienza, ma anche aziende attive nella gestione degli impatti sul cambiamento climatico in settori quali sanità, idrico, agricoltura o prevenzione/recupero da disastri naturali. Per la selezione degli investimenti, unitamente alla performance finanziaria vengono considerati gli aspetti ambientali e sociali nonché i principi della buona corporate governance (aspetti ESG).
- **Investitore al dettaglio a cui è destinata l'opzione di investimento:** Questa opzione di investimento è destinata a investitori private con età compresa tra 18 e 85 anni caratterizzati da una conoscenza ed esperienza almeno informata degli strumenti finanziari e da una propensione al rischio media, che intendano investire somme di denaro su un orizzonte di lungo periodo (periodo di detenzione raccomandato 6 anni) con un obiettivo di crescita del capitale, esponendo conseguentemente il capitale all'andamento dei mercati finanziari e quindi a potenziali perdite fino al premio versato e con la possibilità di tutelarne una parte il cui investimento rimane garantito in caso di decesso.

Quali sono i rischi e qual è il potenziale rendimento?



- L'indicatore sintetico di rischio è un'indicazione orientativa del livello di rischio dell'opzione di questo prodotto rispetto ad altri prodotti ed esprime la probabilità che il prodotto subisca una perdita a causa di movimenti del mercato o se Zurich Investment Life S.p.A. non è in grado di pagarti quanto dovuto.
- Questa opzione di investimento è stata classificata al livello 4 su 7, che è un livello di rischio medio. Ciò significa che le perdite potenziali dovute alla performance futura del prodotto sono classificate nel livello medio e che molto improbabile che le cattive condizioni di mercato influenzino la capacità di Zurich Investment Life S.p.A. di pagarti quanto dovuto.
- Per la parte di premio investita in quote di OICR o in Fondi Interni, Zurich PrestigeInvest non prevede alcuna forma di protezione della performance futura del mercato; pertanto potresti perdere l'intero investimento o parte di esso.
Per la parte di premio eventualmente investita nella Gestione Separata, in caso di decesso, avete diritto alla restituzione di almeno il 100% del premio versato (al netto di eventuali riscatti parziali e switch). Qualsiasi importo superiore a quello indicato e qualsiasi rendimento aggiuntivo dipendono dalla performance futura del mercato e sono incerti. Tuttavia, in caso di riscatto, questo prodotto non prevede alcuna forma di protezione della performance futura del mercato; pertanto potresti perdere il tuo intero investimento o parte di esso.

Scenari di performance

Il possibile rimborso dipenderà dall'andamento futuro dei mercati, che è incerto e non può essere previsto con esattezza. Lo scenario sfavorevole, lo scenario moderato e lo scenario favorevole riportati sono illustrazioni basate sulla performance peggiore, la performance media e la performance migliore del prodotto o di un parametro di riferimento idoneo negli ultimi 11 anni. Nel futuro i mercati potrebbero avere un andamento molto diverso.

Periodo di detenzione raccomandato: 6 anni

Esempio di investimento: € 10.000

Premio assicurativo [€ 0]

		In caso di riscatto dopo 1 anno	In caso di riscatto dopo 6 anni
Caso vita			
Minimo	Non esiste un rendimento minimo garantito, pertanto potresti perdere l'intero investimento o parte di esso.		
Stress	Possibile rimborso al netto dei costi	€ 2.430	€ 1.980
	Rendimento medio annuo	-75,74%	-23,68%
Sfavorevole	Possibile rimborso al netto dei costi	€ 8.190	€ 8.220
	Rendimento medio annuo	-18,05%	-3,21%
Moderato	Possibile rimborso al netto dei costi	€ 10.550	€ 15.310
	Rendimento medio annuo	5,55%	7,36%
Favorevole	Possibile rimborso al netto dei costi	€ 17.280	€ 20.520
	Rendimento medio annuo	72,84%	12,73%

Caso morte

Evento assicurato (decesso dell'Assicurato)	Possibile rimborso ai beneficiari al netto dei costi	€ 11.670	€ 16.080
--	---	----------	----------

- Le cifre riportate comprendono tutti i costi del prodotto in quanto tale, ma possono non comprendere tutti i costi da voi pagati al consulente o al distributore. Le cifre non tengono conto della vostra situazione fiscale personale, che può incidere anch'essa sull'importo del rimborso.
- Lo scenario di stress indica quale potrebbe essere l'importo rimborsato in circostanze di mercato estreme.
- Lo scenario sfavorevole al termine del periodo di detenzione raccomandato si è verificato per un investimento nel prodotto o nel parametro di riferimento idoneo tra ottobre 2021 e dicembre 2023.
Lo scenario moderato al termine del periodo di detenzione raccomandato si è verificato per un investimento nel prodotto o nel parametro di riferimento idoneo tra febbraio 2017 e febbraio 2023.
Lo scenario favorevole al termine del periodo di detenzione raccomandato si è verificato per un investimento nel prodotto o nel parametro di riferimento idoneo tra agosto 2015 e agosto 2021.
- Questo prodotto non è facilmente liquidabile. In caso di uscita dall'investimento prima del termine del periodo di detenzione raccomandato potrebbe essere necessario sostenere costi supplementari.
- Per la parte di premio investita in quote di OICR o in Fondi Interni, non esiste un rendimento minimo garantito, pertanto potresti perdere l'intero investimento o parte di esso. Per la parte di premio eventualmente investita nella Gestione Separata, in caso di decesso, il rimborso minimo a cui si ha diritto è pari al premio versato nella Gestione Separata (al netto di eventuali riscatti parziali e switch); in caso di riscatto non è prevista alcuna garanzia di restituzione del premio versato, pertanto potresti perdere il tuo intero investimento o parte di esso.

Quali sono i costi?

Qualora la persona che vende questo prodotto o fornisce consulenza riguardo ad esso richieda un corrispettivo per questa attività, deve fornire informazioni su tale corrispettivo e illustrare l'impatto dello stesso sull'investimento nel corso del tempo.

Andamento dei costi nel tempo

Le tabelle mostrano gli importi prelevati dall'investimento per coprire tutti i diversi tipi di costi. Tali importi dipendono dall'entità dell'investimento, dalla durata della detenzione del prodotto e dall'andamento del prodotto. Gli importi sono qui riportati a fini illustrativi e si basano su un importo esemplificativo dell'investimento e su diversi possibili periodi di investimento.

Si è ipotizzato quanto segue:

- Nel primo anno recupero dell'importo investito (rendimento annuo dello 0%). Per gli altri periodi di detenzione si è ipotizzato che il prodotto abbia la performance indicata nello scenario moderato
- Euro 10.000 di investimento

	In caso di riscatto dopo 1 anno	In caso di riscatto dopo 6 anni
Costi totali	€ 290	€ 1.790
Incidenza annuale dei costi (*)	2,9%	2,5% ogni anno

(*) Dimostra come i costi riducano ogni anno il rendimento nel corso del periodo di detenzione. Ad esempio, se l'uscita avviene al termine del periodo di detenzione raccomandato, si prevede che il rendimento medio annuo sarà pari al 9,9% prima dei costi e al 7,4% al netto dei costi. Una parte dei costi può essere condivisa con la persona che vende il prodotto per coprire i servizi che fornisce.

Composizione dei costi

Costi una tantum di ingresso o di uscita		Incidenza annuale dei costi in caso di riscatto dopo 6 anni
Costi di ingresso	Sono i costi da sostenere al momento della sottoscrizione del contratto. Per questo prodotto non è prevista tale tipologia di costi.	0,0%
Costi di uscita	Sono i costi da sostenere in caso di uscita dall'investimento. I costi di uscita sono indicati come 'N/A' nella colonna successiva in quanto non si applicano se il prodotto è conservato fino al periodo di detenzione raccomandato. In caso di riscatto prima del termine del periodo di detenzione raccomandato potrebbero essere applicate delle penalità di uscita.	N/A
Costi correnti registrati ogni anno		
Commissioni di gestione e altri costi amministrativi o di esercizio	Sono i costi annuali massimi applicati al valore dell'investimento, comprensivi dei costi delle opzioni di investimento sottostanti. Si tratta di una stima basata sui costi effettivi dell'ultimo anno.	2,0%
Costi di transazione	Si tratta di una stima dei costi per acquisto o vendita degli investimenti sottostanti le opzioni di investimento del prodotto. L'importo effettivo varierà a seconda dell'importo che viene acquistato e venduto.	0,3%
Oneri accessori sostenuti in determinate condizioni		
Commissioni di performance	Sono le commissioni di performance relative alle opzioni di investimento sottostanti il prodotto. L'importo effettivo varierà a seconda dell'andamento dell'investimento. La stima dei costi aggregati di cui sopra comprende la media degli ultimi 5 anni.	0,0%

Altre informazioni rilevanti

Sul sito internet www.zurich.it, nella pagina dedicata a Zurich PrestigeInvest, è disponibile il documento 'Performance passate' in cui sono rese disponibili le informazioni sulla performance passata della presente opzione di investimento degli ultimi 10 anni, se disponibili.

Prodotto: Zurich PrestigeInvest

Di seguito vengono riportate le caratteristiche dell'opzione di investimento sottostante il prodotto in relazione a: obiettivi dell'investimento, investitori al dettaglio cui è destinata l'opzione di investimento, indicatore di rischio, scenari di performance, costi totali, incidenza annuale dei costi sul rendimento.

Opzione di investimento: DWS Invest ESG Next Generation Infr. TFC Cap EUR

ISIN: LU2162004894

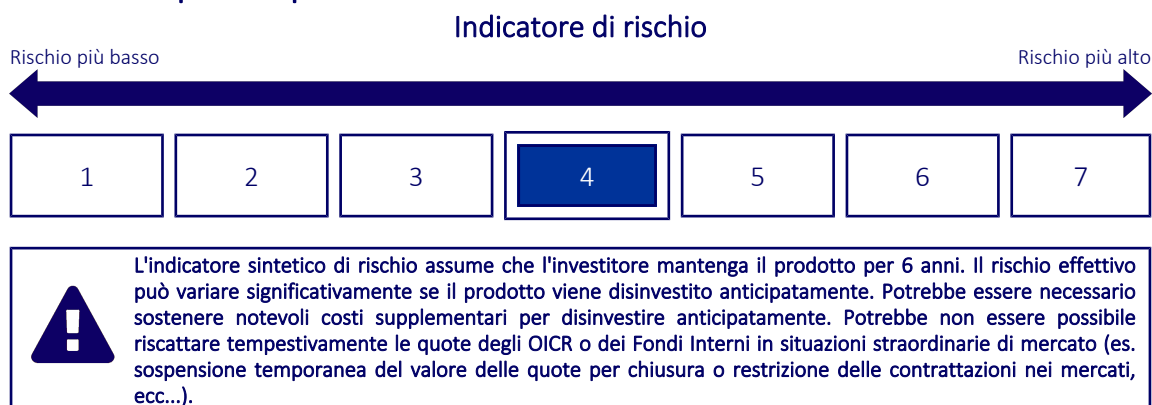
Codice Interno: 712

Data di realizzazione del documento: 01/02/2024

Cos'è questa opzione d'investimento?

- **Obiettivi:** Obiettivo della politica di investimento è il conseguimento di un incremento di valore in euro duraturo nel lungo termine. Il fondo investe in beni infrastrutturali di nuova generazione che sono stati sottoposti a modifiche strutturali, ad es. i settori della fornitura energetica e delle telecomunicazioni. In tale contesto, il focus è sulle modifiche dei modelli di consumo e sulla domanda di prodotti intelligenti e, nel contempo, su soluzioni sostenibili basate sull'innovazione tecnologica. Il fondo investe prevalentemente in azioni di emittenti globali che, oltre a rendimenti finanziari superiori alla media, presentano l'integrazione di fattori ambientali, sociali e di corporate governance (ESG, Environmental, Social and Corporate Governance). La performance ESG di una società consiste nell'applicazione di fattori riconosciuti che riguardano l'ambiente, gli standard sociali e una buona corporate governance, valutati separatamente rispetto ai rendimenti finanziari.
- **Investitore al dettaglio a cui è destinata l'opzione di investimento:** Questa opzione di investimento è destinata a investitori private con età compresa tra 18 e 85 anni caratterizzati da una conoscenza ed esperienza almeno informata degli strumenti finanziari e da una propensione al rischio media, che intendano investire somme di denaro su un orizzonte di lungo periodo (periodo di detenzione raccomandato 6 anni) con un obiettivo di crescita del capitale, esponendo conseguentemente il capitale all'andamento dei mercati finanziari e quindi a potenziali perdite fino al premio versato e con la possibilità di tutelarne una parte il cui investimento rimane garantito in caso di decesso.

Quali sono i rischi e qual è il potenziale rendimento?



- L'indicatore sintetico di rischio è un'indicazione orientativa del livello di rischio dell'opzione di questo prodotto rispetto ad altri prodotti ed esprime la probabilità che il prodotto subisca una perdita a causa di movimenti del mercato o se Zurich Investment Life S.p.A. non è in grado di pagarti quanto dovuto.
- Questa opzione di investimento è stata classificata al livello 4 su 7, che è un livello di rischio medio. Ciò significa che le perdite potenziali dovute alla performance futura del prodotto sono classificate nel livello medio e che molto improbabile che le cattive condizioni di mercato influenzino la capacità di Zurich Investment Life S.p.A. di pagarti quanto dovuto.
- Per la parte di premio investita in quote di OICR o in Fondi Interni, Zurich PrestigeInvest non prevede alcuna forma di protezione della performance futura del mercato; pertanto potresti perdere l'intero investimento o parte di esso.
Per la parte di premio eventualmente investita nella Gestione Separata, in caso di decesso, avete diritto alla restituzione di almeno il 100% del premio versato (al netto di eventuali riscatti parziali e switch). Qualsiasi importo superiore a quello indicato e qualsiasi rendimento aggiuntivo dipendono dalla performance futura del mercato e sono incerti. Tuttavia, in caso di riscatto, questo prodotto non prevede alcuna forma di protezione della performance futura del mercato; pertanto potresti perdere il tuo intero investimento o parte di esso.

Scenari di performance

Il possibile rimborso dipenderà dall'andamento futuro dei mercati, che è incerto e non può essere previsto con esattezza. Lo scenario sfavorevole, lo scenario moderato e lo scenario favorevole riportati sono illustrazioni basate sulla performance peggiore, la performance media e la performance migliore del prodotto o di un parametro di riferimento idoneo negli ultimi 11 anni. Nel futuro i mercati potrebbero avere un andamento molto diverso.

Periodo di detenzione raccomandato: 6 anni

Esempio di investimento: € 10.000

Premio assicurativo [€ 0]

		In caso di riscatto dopo 1 anno	In caso di riscatto dopo 6 anni
Caso vita			
Minimo	Non esiste un rendimento minimo garantito, pertanto potresti perdere l'intero investimento o parte di esso.		
Stress	Possibile rimborso al netto dei costi	€ 2.480	€ 2.130
	Rendimento medio annuo	-75,17%	-22,70%
Sfavorevole	Possibile rimborso al netto dei costi	€ 8.310	€ 7.820
	Rendimento medio annuo	-16,93%	-4,02%
Moderato	Possibile rimborso al netto dei costi	€ 10.520	€ 13.480
	Rendimento medio annuo	5,15%	5,10%
Favorevole	Possibile rimborso al netto dei costi	€ 12.560	€ 16.520
	Rendimento medio annuo	25,61%	8,72%

Caso morte

Evento assicurato (decesso dell'Assicurato)	Possibile rimborso ai beneficiari al netto dei costi	€ 11.620	€ 14.160
--	---	----------	----------

- Le cifre riportate comprendono tutti i costi del prodotto in quanto tale, ma possono non comprendere tutti i costi da voi pagati al consulente o al distributore. Le cifre non tengono conto della vostra situazione fiscale personale, che può incidere anch'essa sull'importo del rimborso.
- Lo scenario di stress indica quale potrebbe essere l'importo rimborsato in circostanze di mercato estreme.
- Lo scenario sfavorevole al termine del periodo di detenzione raccomandato si è verificato per un investimento nel prodotto o nel parametro di riferimento idoneo tra aprile 2022 e dicembre 2023.
Lo scenario moderato al termine del periodo di detenzione raccomandato si è verificato per un investimento nel prodotto o nel parametro di riferimento idoneo tra ottobre 2016 e ottobre 2022.
Lo scenario favorevole al termine del periodo di detenzione raccomandato si è verificato per un investimento nel prodotto o nel parametro di riferimento idoneo tra aprile 2016 e aprile 2022.
- Questo prodotto non è facilmente liquidabile. In caso di uscita dall'investimento prima del termine del periodo di detenzione raccomandato potrebbe essere necessario sostenere costi supplementari.
- Per la parte di premio investita in quote di OICR o in Fondi Interni, non esiste un rendimento minimo garantito, pertanto potresti perdere l'intero investimento o parte di esso. Per la parte di premio eventualmente investita nella Gestione Separata, in caso di decesso, il rimborso minimo a cui si ha diritto è pari al premio versato nella Gestione Separata (al netto di eventuali riscatti parziali e switch); in caso di riscatto non è prevista alcuna garanzia di restituzione del premio versato, pertanto potresti perdere il tuo intero investimento o parte di esso.

Quali sono i costi?

Qualora la persona che vende questo prodotto o fornisce consulenza riguardo ad esso richieda un corrispettivo per questa attività, deve fornire informazioni su tale corrispettivo e illustrare l'impatto dello stesso sull'investimento nel corso del tempo.

Andamento dei costi nel tempo

Le tabelle mostrano gli importi prelevati dall'investimento per coprire tutti i diversi tipi di costi. Tali importi dipendono dall'entità dell'investimento, dalla durata della detenzione del prodotto e dall'andamento del prodotto. Gli importi sono qui riportati a fini illustrativi e si basano su un importo esemplificativo dell'investimento e su diversi possibili periodi di investimento.

Si è ipotizzato quanto segue:

- Nel primo anno recupero dell'importo investito (rendimento annuo dello 0%). Per gli altri periodi di detenzione si è ipotizzato che il prodotto abbia la performance indicata nello scenario moderato
- Euro 10.000 di investimento

	In caso di riscatto dopo 1 anno	In caso di riscatto dopo 6 anni
Costi totali	€ 307	€ 1.796
Incidenza annuale dei costi (*)	3,1%	2,6% ogni anno

(*) Dimostra come i costi riducano ogni anno il rendimento nel corso del periodo di detenzione. Ad esempio, se l'uscita avviene al termine del periodo di detenzione raccomandato, si prevede che il rendimento medio annuo sarà pari al 7,7% prima dei costi e al 5,1% al netto dei costi. Una parte dei costi può essere condivisa con la persona che vende il prodotto per coprire i servizi che fornisce.

Composizione dei costi

Costi una tantum di ingresso o di uscita		Incidenza annuale dei costi in caso di riscatto dopo 6 anni
Costi di ingresso	Sono i costi da sostenere al momento della sottoscrizione del contratto. Per questo prodotto non è prevista tale tipologia di costi.	0,0%
Costi di uscita	Sono i costi da sostenere in caso di uscita dall'investimento. I costi di uscita sono indicati come 'N/A' nella colonna successiva in quanto non si applicano se il prodotto è conservato fino al periodo di detenzione raccomandato. In caso di riscatto prima del termine del periodo di detenzione raccomandato potrebbero essere applicate delle penalità di uscita.	N/A
Costi correnti registrati ogni anno		
Commissioni di gestione e altri costi amministrativi o di esercizio	Sono i costi annuali massimi applicati al valore dell'investimento, comprensivi dei costi delle opzioni di investimento sottostanti. Si tratta di una stima basata sui costi effettivi dell'ultimo anno.	2,0%
Costi di transazione	Si tratta di una stima dei costi per acquisto o vendita degli investimenti sottostanti le opzioni di investimento del prodotto. L'importo effettivo varierà a seconda dell'importo che viene acquistato e venduto.	0,4%
Oneri accessori sostenuti in determinate condizioni		
Commissioni di performance	Sono le commissioni di performance relative alle opzioni di investimento sottostanti il prodotto. L'importo effettivo varierà a seconda dell'andamento dell'investimento. La stima dei costi aggregati di cui sopra comprende la media degli ultimi 5 anni.	0,0%

Altre informazioni rilevanti

Sul sito internet www.zurich.it, nella pagina dedicata a Zurich PrestigeInvest, è disponibile il documento 'Performance passate' in cui sono rese disponibili le informazioni sulla performance passata della presente opzione di investimento degli ultimi 10 anni, se disponibili.

Prodotto: Zurich PrestigeInvest

Di seguito vengono riportate le caratteristiche dell'opzione di investimento sottostante il prodotto in relazione a: obiettivi dell'investimento, investitori al dettaglio cui è destinata l'opzione di investimento, indicatore di rischio, scenari di performance, costi totali, incidenza annuale dei costi sul rendimento.

Opzione di investimento: DWS Invest Global Agribusiness TFC Cap EUR

ISIN: LU1663901848

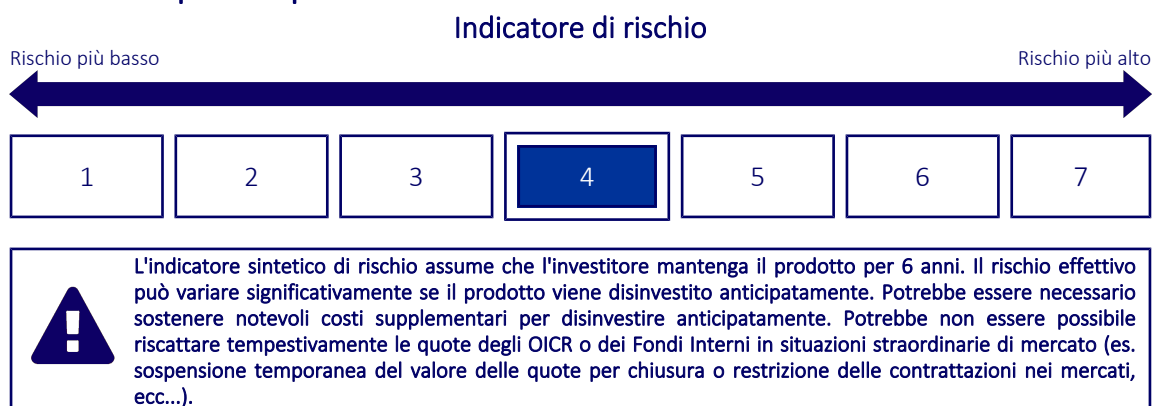
Codice Interno: 708

Data di realizzazione del documento: 01/02/2024

Cos'è questa opzione d'investimento?

- **Obiettivi:** Obiettivo della politica d'investimento è il conseguimento di un incremento di valore duraturo. Il fondo investe principalmente in azioni di società nazionali e internazionali che operano o traggono benefici dal settore agricolo. Il settore dell'industria agricola comprende, fra l'altro, società attive nella coltivazione, nella raccolta, nella pianificazione, nella produzione, nella lavorazione, nell'assistenza e nella vendita di prodotti agricoli. Per la selezione degli investimenti, unitamente alla performance finanziaria vengono considerati gli aspetti ambientali e sociali nonché i principi della buona corporate governance (aspetti ESG). A tale riguardo, la scelta dei singoli investimenti è rimessa alla gestione del fondo.
- **Investitore al dettaglio a cui è destinata l'opzione di investimento:** Questa opzione di investimento è destinata a investitori private con età compresa tra 18 e 85 anni caratterizzati da una conoscenza ed esperienza almeno informata degli strumenti finanziari e da una propensione al rischio media, che intendano investire somme di denaro su un orizzonte di lungo periodo (periodo di detenzione raccomandato 6 anni) con un obiettivo di crescita del capitale, esponendo conseguentemente il capitale all'andamento dei mercati finanziari e quindi a potenziali perdite fino al premio versato e con la possibilità di tutelarne una parte il cui investimento rimane garantito in caso di decesso.

Quali sono i rischi e qual è il potenziale rendimento?



- L'indicatore sintetico di rischio è un'indicazione orientativa del livello di rischio dell'opzione di questo prodotto rispetto ad altri prodotti ed esprime la probabilità che il prodotto subisca una perdita a causa di movimenti del mercato o se Zurich Investment Life S.p.A. non è in grado di pagarti quanto dovuto.
- Questa opzione di investimento è stata classificata al livello 4 su 7, che è un livello di rischio medio. Ciò significa che le perdite potenziali dovute alla performance futura del prodotto sono classificate nel livello medio e che molto improbabile che le cattive condizioni di mercato influenzino la capacità di Zurich Investment Life S.p.A. di pagarti quanto dovuto.
- Per la parte di premio investita in quote di OICR o in Fondi Interni, Zurich PrestigeInvest non prevede alcuna forma di protezione della performance futura del mercato; pertanto potresti perdere l'intero investimento o parte di esso.

Per la parte di premio eventualmente investita nella Gestione Separata, in caso di decesso, avete diritto alla restituzione di almeno il 100% del premio versato (al netto di eventuali riscatti parziali e switch). Qualsiasi importo superiore a quello indicato e qualsiasi rendimento aggiuntivo dipendono dalla performance futura del mercato e sono incerti. Tuttavia, in caso di riscatto, questo prodotto non prevede alcuna forma di protezione della performance futura del mercato; pertanto potresti perdere il tuo intero investimento o parte di esso.

Scenari di performance

Il possibile rimborso dipenderà dall'andamento futuro dei mercati, che è incerto e non può essere previsto con esattezza. Lo scenario sfavorevole, lo scenario moderato e lo scenario favorevole riportati sono illustrazioni basate sulla performance peggiore, la performance media e la performance migliore del prodotto o di un parametro di riferimento idoneo negli ultimi 11 anni. Nel futuro i mercati potrebbero avere un andamento molto diverso.

Periodo di detenzione raccomandato: 6 anni

Esempio di investimento: € 10.000

Premio assicurativo [€ 0]

		In caso di riscatto dopo 1 anno	In caso di riscatto dopo 6 anni
Caso vita			
Minimo	Non esiste un rendimento minimo garantito, pertanto potresti perdere l'intero investimento o parte di esso.		
Stress	Possibile rimborso al netto dei costi	€ 2.500	€ 1.650
	Rendimento medio annuo	-75,03%	-25,96%
Sfavorevole	Possibile rimborso al netto dei costi	€ 7.900	€ 7.250
	Rendimento medio annuo	-20,97%	-5,23%
Moderato	Possibile rimborso al netto dei costi	€ 10.460	€ 12.510
	Rendimento medio annuo	4,59%	3,81%
Favorevole	Possibile rimborso al netto dei costi	€ 14.370	€ 17.970
	Rendimento medio annuo	43,74%	10,26%

Caso morte

Evento assicurato (decesso dell'Assicurato)	Possibile rimborso ai beneficiari al netto dei costi	€ 11.560	€ 13.140
--	---	----------	----------

- Le cifre riportate comprendono tutti i costi del prodotto in quanto tale, ma possono non comprendere tutti i costi da voi pagati al consulente o al distributore. Le cifre non tengono conto della vostra situazione fiscale personale, che può incidere anch'essa sull'importo del rimborso.
- Lo scenario di stress indica quale potrebbe essere l'importo rimborsato in circostanze di mercato estreme.
- Lo scenario sfavorevole al termine del periodo di detenzione raccomandato si è verificato per un investimento nel prodotto o nel parametro di riferimento idoneo tra aprile 2022 e dicembre 2023.
Lo scenario moderato al termine del periodo di detenzione raccomandato si è verificato per un investimento nel prodotto o nel parametro di riferimento idoneo tra gennaio 2014 e gennaio 2020.
Lo scenario favorevole al termine del periodo di detenzione raccomandato si è verificato per un investimento nel prodotto o nel parametro di riferimento idoneo tra aprile 2016 e aprile 2022.
- Questo prodotto non è facilmente liquidabile. In caso di uscita dall'investimento prima del termine del periodo di detenzione raccomandato potrebbe essere necessario sostenere costi supplementari.
- Per la parte di premio investita in quote di OICR o in Fondi Interni, non esiste un rendimento minimo garantito, pertanto potresti perdere l'intero investimento o parte di esso. Per la parte di premio eventualmente investita nella Gestione Separata, in caso di decesso, il rimborso minimo a cui si ha diritto è pari al premio versato nella Gestione Separata (al netto di eventuali riscatti parziali e switch); in caso di riscatto non è prevista alcuna garanzia di restituzione del premio versato, pertanto potresti perdere il tuo intero investimento o parte di esso.

Quali sono i costi?

Qualora la persona che vende questo prodotto o fornisce consulenza riguardo ad esso richieda un corrispettivo per questa attività, deve fornire informazioni su tale corrispettivo e illustrare l'impatto dello stesso sull'investimento nel corso del tempo.

Andamento dei costi nel tempo

Le tabelle mostrano gli importi prelevati dall'investimento per coprire tutti i diversi tipi di costi. Tali importi dipendono dall'entità dell'investimento, dalla durata della detenzione del prodotto e dall'andamento del prodotto. Gli importi sono qui riportati a fini illustrativi e si basano su un importo esemplificativo dell'investimento e su diversi possibili periodi di investimento.

Si è ipotizzato quanto segue:

- Nel primo anno recupero dell'importo investito (rendimento annuo dello 0%). Per gli altri periodi di detenzione si è ipotizzato che il prodotto abbia la performance indicata nello scenario moderato
- Euro 10.000 di investimento

	In caso di riscatto dopo 1 anno	In caso di riscatto dopo 6 anni
Costi totali	€ 276	€ 1.524
Incidenza annuale dei costi (*)	2,8%	2,3% ogni anno

(*) Dimostra come i costi riducano ogni anno il rendimento nel corso del periodo di detenzione. Ad esempio, se l'uscita avviene al termine del periodo di detenzione raccomandato, si prevede che il rendimento medio annuo sarà pari al 6,1% prima dei costi e al 3,8% al netto dei costi. Una parte dei costi può essere condivisa con la persona che vende il prodotto per coprire i servizi che fornisce.

Composizione dei costi

Costi una tantum di ingresso o di uscita		Incidenza annuale dei costi in caso di riscatto dopo 6 anni
Costi di ingresso	Sono i costi da sostenere al momento della sottoscrizione del contratto. Per questo prodotto non è prevista tale tipologia di costi.	0,0%
Costi di uscita	Sono i costi da sostenere in caso di uscita dall'investimento. I costi di uscita sono indicati come 'N/A' nella colonna successiva in quanto non si applicano se il prodotto è conservato fino al periodo di detenzione raccomandato. In caso di riscatto prima del termine del periodo di detenzione raccomandato potrebbero essere applicate delle penalità di uscita.	N/A
Costi correnti registrati ogni anno		
Commissioni di gestione e altri costi amministrativi o di esercizio	Sono i costi annuali massimi applicati al valore dell'investimento, comprensivi dei costi delle opzioni di investimento sottostanti. Si tratta di una stima basata sui costi effettivi dell'ultimo anno.	1,9%
Costi di transazione	Si tratta di una stima dei costi per acquisto o vendita degli investimenti sottostanti le opzioni di investimento del prodotto. L'importo effettivo varierà a seconda dell'importo che viene acquistato e venduto.	0,2%
Oneri accessori sostenuti in determinate condizioni		
Commissioni di performance	Sono le commissioni di performance relative alle opzioni di investimento sottostanti il prodotto. L'importo effettivo varierà a seconda dell'andamento dell'investimento. La stima dei costi aggregati di cui sopra comprende la media degli ultimi 5 anni.	0,0%

Altre informazioni rilevanti

Sul sito internet www.zurich.it, nella pagina dedicata a Zurich PrestigeInvest, è disponibile il documento 'Performance passate' in cui sono rese disponibili le informazioni sulla performance passata della presente opzione di investimento degli ultimi 10 anni, se disponibili.

Prodotto: Zurich PrestigeInvest

Di seguito vengono riportate le caratteristiche dell'opzione di investimento sottostante il prodotto in relazione a: obiettivi dell'investimento, investitori al dettaglio cui è destinata l'opzione di investimento, indicatore di rischio, scenari di performance, costi totali, incidenza annuale dei costi sul rendimento.

Opzione di investimento: DWS Invest Global Infrastructure FC EUR

ISIN: LU0329760937

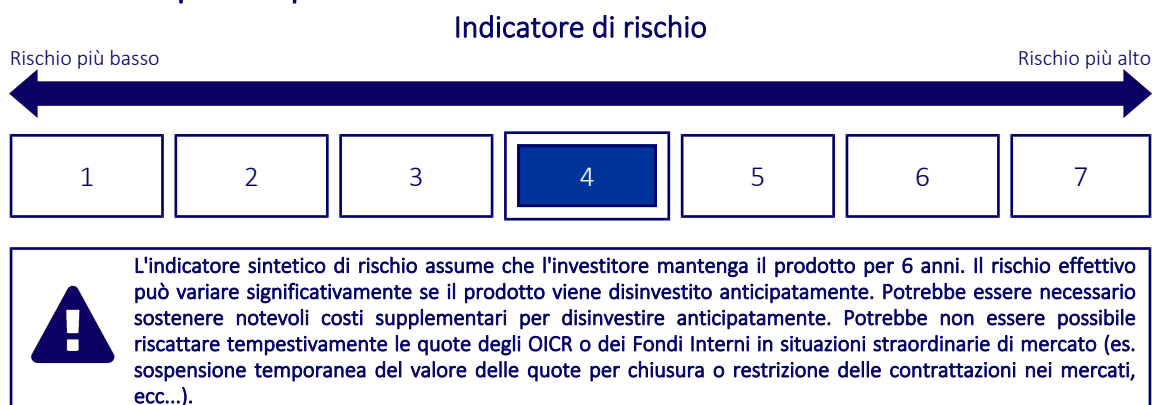
Codice Interno: 204

Data di realizzazione del documento: 01/02/2024

Cos'è questa opzione d'investimento?

- **Obiettivi:** Obiettivo della politica d'investimento è il conseguimento di un incremento di valore duraturo. A tale scopo, il fondo investe prevalentemente in azioni di emittenti con fulcro di attività nel settore delle infrastrutture globali. Oltre alle infrastrutture sociali, in questo segmento sono inclusi trasporti, settore energetico, acqua e comunicazioni. A tale riguardo, la scelta dei singoli investimenti è rimessa alla gestione del fondo.
- **Investitore al dettaglio a cui è destinata l'opzione di investimento:** Questa opzione di investimento è destinata a investitori private con età compresa tra 18 e 85 anni caratterizzati da una conoscenza ed esperienza almeno informata degli strumenti finanziari e da una propensione al rischio media, che intendano investire somme di denaro su un orizzonte di lungo periodo (periodo di detenzione raccomandato 6 anni) con un obiettivo di crescita del capitale, esponendo conseguentemente il capitale all'andamento dei mercati finanziari e quindi a potenziali perdite fino al premio versato e con la possibilità di tutelarne una parte il cui investimento rimane garantito in caso di decesso.

Quali sono i rischi e qual è il potenziale rendimento?



- L'indicatore sintetico di rischio è un'indicazione orientativa del livello di rischio dell'opzione di questo prodotto rispetto ad altri prodotti ed esprime la probabilità che il prodotto subisca una perdita a causa di movimenti del mercato o se Zurich Investment Life S.p.A. non è in grado di pagarti quanto dovuto.
- Questa opzione di investimento è stata classificata al livello 4 su 7, che è un livello di rischio medio. Ciò significa che le perdite potenziali dovute alla performance futura del prodotto sono classificate nel livello medio e che molto improbabile che le cattive condizioni di mercato influenzino la capacità di Zurich Investment Life S.p.A. di pagarti quanto dovuto.
- Per la parte di premio investita in quote di OICR o in Fondi Interni, Zurich PrestigeInvest non prevede alcuna forma di protezione della performance futura del mercato; pertanto potresti perdere l'intero investimento o parte di esso.

Per la parte di premio eventualmente investita nella Gestione Separata, in caso di decesso, avete diritto alla restituzione di almeno il 100% del premio versato (al netto di eventuali riscatti parziali e switch). Qualsiasi importo superiore a quello indicato e qualsiasi rendimento aggiuntivo dipendono dalla performance futura del mercato e sono incerti. Tuttavia, in caso di riscatto, questo prodotto non prevede alcuna forma di protezione della performance futura del mercato; pertanto potresti perdere il tuo intero investimento o parte di esso.

Scenari di performance

Il possibile rimborso dipenderà dall'andamento futuro dei mercati, che è incerto e non può essere previsto con esattezza. Lo scenario sfavorevole, lo scenario moderato e lo scenario favorevole riportati sono illustrazioni basate sulla performance peggiore, la performance media e la performance migliore del prodotto o di un parametro di riferimento idoneo negli ultimi 11 anni. Nel futuro i mercati potrebbero avere un andamento molto diverso.

Periodo di detenzione raccomandato: 6 anni

Esempio di investimento: € 10.000

Premio assicurativo [€ 0]

		In caso di riscatto dopo 1 anno	In caso di riscatto dopo 6 anni
Caso vita			
Minimo	Non esiste un rendimento minimo garantito, pertanto potresti perdere l'intero investimento o parte di esso.		
Stress	Possibile rimborso al netto dei costi	€ 2.080	€ 1.360
	Rendimento medio annuo	-79,23%	-28,29%
Sfavorevole	Possibile rimborso al netto dei costi	€ 8.310	€ 8.060
	Rendimento medio annuo	-16,86%	-3,53%
Moderato	Possibile rimborso al netto dei costi	€ 10.550	€ 14.140
	Rendimento medio annuo	5,47%	5,94%
Favorevole	Possibile rimborso al netto dei costi	€ 14.050	€ 17.790
	Rendimento medio annuo	40,48%	10,07%

Caso morte

Evento assicurato (decesso dell'Assicurato)	Possibile rimborso ai beneficiari al netto dei costi	€ 11.660	€ 14.840
--	---	----------	----------

- Le cifre riportate comprendono tutti i costi del prodotto in quanto tale, ma possono non comprendere tutti i costi da voi pagati al consulente o al distributore. Le cifre non tengono conto della vostra situazione fiscale personale, che può incidere anch'essa sull'importo del rimborso.
- Lo scenario di stress indica quale potrebbe essere l'importo rimborsato in circostanze di mercato estreme.
- Lo scenario sfavorevole al termine del periodo di detenzione raccomandato si è verificato per un investimento nel prodotto o nel parametro di riferimento idoneo tra luglio 2022 e dicembre 2023.
Lo scenario moderato al termine del periodo di detenzione raccomandato si è verificato per un investimento nel prodotto o nel parametro di riferimento idoneo tra ottobre 2016 e ottobre 2022.
Lo scenario favorevole al termine del periodo di detenzione raccomandato si è verificato per un investimento nel prodotto o nel parametro di riferimento idoneo tra settembre 2013 e settembre 2019.
- Questo prodotto non è facilmente liquidabile. In caso di uscita dall'investimento prima del termine del periodo di detenzione raccomandato potrebbe essere necessario sostenere costi supplementari.
- Per la parte di premio investita in quote di OICR o in Fondi Interni, non esiste un rendimento minimo garantito, pertanto potresti perdere l'intero investimento o parte di esso. Per la parte di premio eventualmente investita nella Gestione Separata, in caso di decesso, il rimborso minimo a cui si ha diritto è pari al premio versato nella Gestione Separata (al netto di eventuali riscatti parziali e switch); in caso di riscatto non è prevista alcuna garanzia di restituzione del premio versato, pertanto potresti perdere il tuo intero investimento o parte di esso.

Quali sono i costi?

Qualora la persona che vende questo prodotto o fornisce consulenza riguardo ad esso richieda un corrispettivo per questa attività, deve fornire informazioni su tale corrispettivo e illustrare l'impatto dello stesso sull'investimento nel corso del tempo.

Andamento dei costi nel tempo

Le tabelle mostrano gli importi prelevati dall'investimento per coprire tutti i diversi tipi di costi. Tali importi dipendono dall'entità dell'investimento, dalla durata della detenzione del prodotto e dall'andamento del prodotto. Gli importi sono qui riportati a fini illustrativi e si basano su un importo esemplificativo dell'investimento e su diversi possibili periodi di investimento.

Si è ipotizzato quanto segue:

- Nel primo anno recupero dell'importo investito (rendimento annuo dello 0%). Per gli altri periodi di detenzione si è ipotizzato che il prodotto abbia la performance indicata nello scenario moderato
- Euro 10.000 di investimento

	In caso di riscatto dopo 1 anno	In caso di riscatto dopo 6 anni
Costi totali	€ 241	€ 1.363
Incidenza annuale dei costi (*)	2,4%	2,0% ogni anno

(*) Dimostra come i costi riducano ogni anno il rendimento nel corso del periodo di detenzione. Ad esempio, se l'uscita avviene al termine del periodo di detenzione raccomandato, si prevede che il rendimento medio annuo sarà pari al 7,9% prima dei costi e al 5,9% al netto dei costi. Una parte dei costi può essere condivisa con la persona che vende il prodotto per coprire i servizi che fornisce.

Composizione dei costi

Costi una tantum di ingresso o di uscita		Incidenza annuale dei costi in caso di riscatto dopo 6 anni
Costi di ingresso	Sono i costi da sostenere al momento della sottoscrizione del contratto. Per questo prodotto non è prevista tale tipologia di costi.	0,0%
Costi di uscita	Sono i costi da sostenere in caso di uscita dall'investimento. I costi di uscita sono indicati come 'N/A' nella colonna successiva in quanto non si applicano se il prodotto è conservato fino al periodo di detenzione raccomandato. In caso di riscatto prima del termine del periodo di detenzione raccomandato potrebbero essere applicate delle penalità di uscita.	N/A
Costi correnti registrati ogni anno		
Commissioni di gestione e altri costi amministrativi o di esercizio	Sono i costi annuali massimi applicati al valore dell'investimento, comprensivi dei costi delle opzioni di investimento sottostanti. Si tratta di una stima basata sui costi effettivi dell'ultimo anno.	1,6%
Costi di transazione	Si tratta di una stima dei costi per acquisto o vendita degli investimenti sottostanti le opzioni di investimento del prodotto. L'importo effettivo varierà a seconda dell'importo che viene acquistato e venduto.	0,2%
Oneri accessori sostenuti in determinate condizioni		
Commissioni di performance	Sono le commissioni di performance relative alle opzioni di investimento sottostanti il prodotto. L'importo effettivo varierà a seconda dell'andamento dell'investimento. La stima dei costi aggregati di cui sopra comprende la media degli ultimi 5 anni.	0,0%

Altre informazioni rilevanti

Sul sito internet www.zurich.it, nella pagina dedicata a Zurich PrestigeInvest, è disponibile il documento 'Performance passate' in cui sono rese disponibili le informazioni sulla performance passata della presente opzione di investimento degli ultimi 10 anni, se disponibili.

Prodotto: Zurich PrestigeInvest

Di seguito vengono riportate le caratteristiche dell'opzione di investimento sottostante il prodotto in relazione a: obiettivi dell'investimento, investitori al dettaglio cui è destinata l'opzione di investimento, indicatore di rischio, scenari di performance, costi totali, incidenza annuale dei costi sul rendimento.

Opzione di investimento: DWS Top Asien EUR

ISIN: DE0009769760

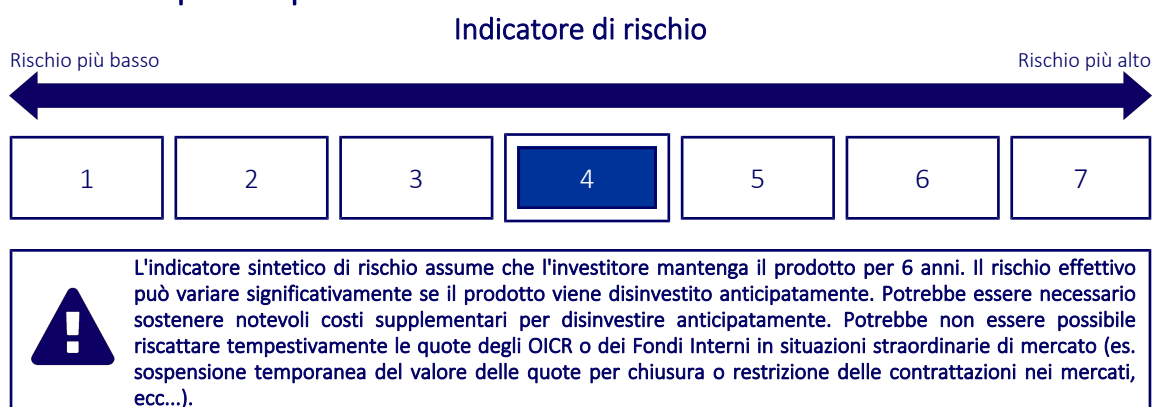
Codice Interno: 120

Data di realizzazione del documento: 01/02/2024

Cos'è questa opzione d'investimento?

- **Obiettivi:** Obiettivo della politica d'investimento è il conseguimento di un incremento di valore duraturo rispetto al benchmark (50% MSCI AC Far East (RI), 50% MSCI AC Far East ex Japan (RI)). A tale scopo, il fondo investe prevalentemente in titoli di qualità di società con sede registrata o focus di mercato in Asia e che realizzano il loro fatturato prevalentemente in questa regione. La selezione dei titoli azionari dovrà essere effettuata in base ai seguenti criteri: una forte posizione sul mercato, un assetto patrimoniale favorevole, una qualità superiore alla media del management della società, un orientamento strategico della società e una politica informativa orientata agli azionisti. A tale riguardo, la scelta dei singoli investimenti è di responsabilità della gestione del fondo. Il fondo si basa sul benchmark. Non lo riproduce con precisione, bensì cerca di superare la sua performance e pertanto può scostarsi notevolmente - sia in positivo che in negativo - dal benchmark. La valuta del fondo è EUR, la valuta della classe di quote è EUR. I
- **Investitore al dettaglio a cui è destinata l'opzione di investimento:** Questa opzione di investimento è destinata a investitori private con età compresa tra 18 e 85 anni caratterizzati da una conoscenza ed esperienza almeno informata degli strumenti finanziari e da una propensione al rischio media, che intendano investire somme di denaro su un orizzonte di lungo periodo (periodo di detenzione raccomandato 6 anni) con un obiettivo di crescita del capitale, esponendo conseguentemente il capitale all'andamento dei mercati finanziari e quindi a potenziali perdite fino al premio versato e con la possibilità di tutelarne una parte il cui investimento rimane garantito in caso di decesso.

Quali sono i rischi e qual è il potenziale rendimento?



- L'indicatore sintetico di rischio è un'indicazione orientativa del livello di rischio dell'opzione di questo prodotto rispetto ad altri prodotti ed esprime la probabilità che il prodotto subisca una perdita a causa di movimenti del mercato o se Zurich Investment Life S.p.A. non è in grado di pagarti quanto dovuto.
- Questa opzione di investimento è stata classificata al livello 4 su 7, che è un livello di rischio medio. Ciò significa che le perdite potenziali dovute alla performance futura del prodotto sono classificate nel livello medio e che molto improbabile che le cattive condizioni di mercato influenzino la capacità di Zurich Investment Life S.p.A. di pagarti quanto dovuto.
- Per la parte di premio investita in quote di OICR o in Fondi Interni, Zurich PrestigeInvest non prevede alcuna forma di protezione della performance futura del mercato; pertanto potresti perdere l'intero investimento o parte di esso.
Per la parte di premio eventualmente investita nella Gestione Separata, in caso di decesso, avete diritto alla restituzione di almeno il 100% del premio versato (al netto di eventuali riscatti parziali e switch). Qualsiasi importo superiore a quello indicato e qualsiasi rendimento aggiuntivo dipendono dalla performance futura del mercato e sono incerti. Tuttavia, in caso di riscatto, questo prodotto non prevede alcuna forma di protezione della performance futura del mercato; pertanto potresti perdere il tuo intero investimento o parte di esso.

Scenari di performance

Il possibile rimborso dipenderà dall'andamento futuro dei mercati, che è incerto e non può essere previsto con esattezza. Lo scenario sfavorevole, lo scenario moderato e lo scenario favorevole riportati sono illustrazioni basate sulla performance peggiore, la performance media e la performance migliore del prodotto o di un parametro di riferimento idoneo negli ultimi 11 anni. Nel futuro i mercati potrebbero avere un andamento molto diverso.

Periodo di detenzione raccomandato: 6 anni

Esempio di investimento: € 10.000

Premio assicurativo [€ 0]

		In caso di riscatto dopo 1 anno	In caso di riscatto dopo 6 anni
Caso vita			
Minimo	Non esiste un rendimento minimo garantito, pertanto potresti perdere l'intero investimento o parte di esso.		
Stress	Possibile rimborso al netto dei costi	€ 4.280	€ 2.950
	Rendimento medio annuo	-57,25%	-18,42%
Sfavorevole	Possibile rimborso al netto dei costi	€ 7.730	€ 8.420
	Rendimento medio annuo	-22,67%	-2,82%
Moderato	Possibile rimborso al netto dei costi	€ 10.440	€ 14.740
	Rendimento medio annuo	4,36%	6,68%
Favorevole	Possibile rimborso al netto dei costi	€ 14.480	€ 17.410
	Rendimento medio annuo	44,79%	9,68%

Caso morte

Evento assicurato (decesso dell'Assicurato)	Possibile rimborso ai beneficiari al netto dei costi	€ 11.540	€ 15.470
--	---	----------	----------

- Le cifre riportate comprendono tutti i costi del prodotto in quanto tale, ma possono non comprendere tutti i costi da voi pagati al consulente o al distributore. Le cifre non tengono conto della vostra situazione fiscale personale, che può incidere anch'essa sull'importo del rimborso.
- Lo scenario di stress indica quale potrebbe essere l'importo rimborsato in circostanze di mercato estreme.
- Lo scenario sfavorevole al termine del periodo di detenzione raccomandato si è verificato per un investimento nel prodotto o nel parametro di riferimento idoneo tra giugno 2021 e dicembre 2023.
Lo scenario moderato al termine del periodo di detenzione raccomandato si è verificato per un investimento nel prodotto o nel parametro di riferimento idoneo tra marzo 2013 e marzo 2019.
Lo scenario favorevole al termine del periodo di detenzione raccomandato si è verificato per un investimento nel prodotto o nel parametro di riferimento idoneo tra gennaio 2016 e gennaio 2022.
- Questo prodotto non è facilmente liquidabile. In caso di uscita dall'investimento prima del termine del periodo di detenzione raccomandato potrebbe essere necessario sostenere costi supplementari.
- Per la parte di premio investita in quote di OICR o in Fondi Interni, non esiste un rendimento minimo garantito, pertanto potresti perdere l'intero investimento o parte di esso. Per la parte di premio eventualmente investita nella Gestione Separata, in caso di decesso, il rimborso minimo a cui si ha diritto è pari al premio versato nella Gestione Separata (al netto di eventuali riscatti parziali e switch); in caso di riscatto non è prevista alcuna garanzia di restituzione del premio versato, pertanto potresti perdere il tuo intero investimento o parte di esso.

Quali sono i costi?

Qualora la persona che vende questo prodotto o fornisce consulenza riguardo ad esso richieda un corrispettivo per questa attività, deve fornire informazioni su tale corrispettivo e illustrare l'impatto dello stesso sull'investimento nel corso del tempo.

Andamento dei costi nel tempo

Le tabelle mostrano gli importi prelevati dall'investimento per coprire tutti i diversi tipi di costi. Tali importi dipendono dall'entità dell'investimento, dalla durata della detenzione del prodotto e dall'andamento del prodotto. Gli importi sono qui riportati a fini illustrativi e si basano su un importo esemplificativo dell'investimento e su diversi possibili periodi di investimento.

Si è ipotizzato quanto segue:

- Nel primo anno recupero dell'importo investito (rendimento annuo dello 0%). Per gli altri periodi di detenzione si è ipotizzato che il prodotto abbia la performance indicata nello scenario moderato
- Euro 10.000 di investimento

	In caso di riscatto dopo 1 anno	In caso di riscatto dopo 6 anni
Costi totali	€ 306	€ 1.816
Incidenza annuale dei costi (*)	3,1%	2,6% ogni anno

(*) Dimostra come i costi riducano ogni anno il rendimento nel corso del periodo di detenzione. Ad esempio, se l'uscita avviene al termine del periodo di detenzione raccomandato, si prevede che il rendimento medio annuo sarà pari al 9,3% prima dei costi e al 6,7% al netto dei costi. Una parte dei costi può essere condivisa con la persona che vende il prodotto per coprire i servizi che fornisce.

Composizione dei costi

Costi una tantum di ingresso o di uscita		Incidenza annuale dei costi in caso di riscatto dopo 6 anni
Costi di ingresso	Sono i costi da sostenere al momento della sottoscrizione del contratto. Per questo prodotto non è prevista tale tipologia di costi.	0,0%
Costi di uscita	Sono i costi da sostenere in caso di uscita dall'investimento. I costi di uscita sono indicati come 'N/A' nella colonna successiva in quanto non si applicano se il prodotto è conservato fino al periodo di detenzione raccomandato. In caso di riscatto prima del termine del periodo di detenzione raccomandato potrebbero essere applicate delle penalità di uscita.	N/A
Costi correnti registrati ogni anno		
Commissioni di gestione e altri costi amministrativi o di esercizio	Sono i costi annuali massimi applicati al valore dell'investimento, comprensivi dei costi delle opzioni di investimento sottostanti. Si tratta di una stima basata sui costi effettivi dell'ultimo anno.	2,0%
Costi di transazione	Si tratta di una stima dei costi per acquisto o vendita degli investimenti sottostanti le opzioni di investimento del prodotto. L'importo effettivo varierà a seconda dell'importo che viene acquistato e venduto.	0,4%
Oneri accessori sostenuti in determinate condizioni		
Commissioni di performance	Sono le commissioni di performance relative alle opzioni di investimento sottostanti il prodotto. L'importo effettivo varierà a seconda dell'andamento dell'investimento. La stima dei costi aggregati di cui sopra comprende la media degli ultimi 5 anni.	0,0%

Altre informazioni rilevanti

Sul sito internet www.zurich.it, nella pagina dedicata a Zurich PrestigeInvest, è disponibile il documento 'Performance passate' in cui sono rese disponibili le informazioni sulla performance passata della presente opzione di investimento degli ultimi 10 anni, se disponibili.

Prodotto: Zurich PrestigeInvest

Di seguito vengono riportate le caratteristiche dell'opzione di investimento sottostante il prodotto in relazione a: obiettivi dell'investimento, investitori al dettaglio cui è destinata l'opzione di investimento, indicatore di rischio, scenari di performance, costi totali, incidenza annuale dei costi sul rendimento.

Opzione di investimento: DWS Top Dividende LD EUR

ISIN: DE0009848119

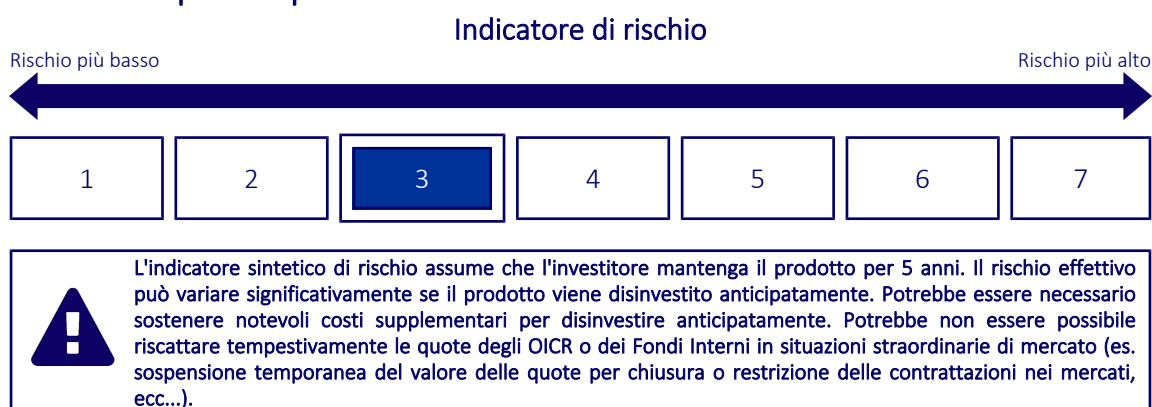
Codice Interno: 274

Data di realizzazione del documento: 01/02/2024

Cos'è questa opzione d'investimento?

- **Obiettivi:** Obiettivo della politica d'investimento è il conseguimento di un incremento di valore duraturo a lungo termine. A tale scopo, nel periodo di validità il fondo investe principalmente in azioni di società nazionali e internazionali che facciano prevedere un rendimento da dividendi superiore alla media e costante. La selezione delle azioni si avvale dei seguenti criteri, di primaria importanza: maggiori rendimenti da dividendi rispetto alla media del mercato, costanza dei rendimenti da dividendi e della crescita, crescita degli utili nella prospettiva storica e futura, attrattività del rapporto prezzo/guadagno. Tuttavia i rendimenti da dividendi non devono essere superiori alla media del mercato.
- **Investitore al dettaglio a cui è destinata l'opzione di investimento:** Questa opzione di investimento è destinata a investitori private con età compresa tra 18 e 85 anni caratterizzati da una conoscenza ed esperienza almeno informata degli strumenti finanziari e da una propensione al rischio medio-bassa, che intendano investire somme di denaro su un orizzonte di lungo periodo (periodo di detenzione raccomandato 5 anni) con un obiettivo di crescita del capitale, esponendo conseguentemente il capitale all'andamento dei mercati finanziari e quindi a potenziali perdite fino al premio versato e con la possibilità di tutelarne una parte il cui investimento rimane garantito in caso di decesso.

Quali sono i rischi e qual è il potenziale rendimento?



- L'indicatore sintetico di rischio è un'indicazione orientativa del livello di rischio dell'opzione di questo prodotto rispetto ad altri prodotti ed esprime la probabilità che il prodotto subisca una perdita a causa di movimenti del mercato o se Zurich Investment Life S.p.A. non è in grado di pagarti quanto dovuto.
- Questa opzione di investimento è stata classificata al livello 3 su 7, che è un livello di rischio medio-basso. Ciò significa che le perdite potenziali dovute alla performance futura del prodotto sono classificate nel livello medio-basso e che molto improbabile che le cattive condizioni di mercato influenzino la capacità di Zurich Investment Life S.p.A. di pagarti quanto dovuto.
- Per la parte di premio investita in quote di OICR o in Fondi Interni, Zurich PrestigeInvest non prevede alcuna forma di protezione della performance futura del mercato; pertanto potresti perdere l'intero investimento o parte di esso.

Per la parte di premio eventualmente investita nella Gestione Separata, in caso di decesso, avete diritto alla restituzione di almeno il 100% del premio versato (al netto di eventuali riscatti parziali e switch). Qualsiasi importo superiore a quello indicato e qualsiasi rendimento aggiuntivo dipendono dalla performance futura del mercato e sono incerti. Tuttavia, in caso di riscatto, questo prodotto non prevede alcuna forma di protezione della performance futura del mercato; pertanto potresti perdere il tuo intero investimento o parte di esso.

Scenari di performance

Il possibile rimborso dipenderà dall'andamento futuro dei mercati, che è incerto e non può essere previsto con esattezza. Lo scenario sfavorevole, lo scenario moderato e lo scenario favorevole riportati sono illustrazioni basate sulla performance peggiore, la performance media e la performance migliore del prodotto o di un parametro di riferimento idoneo negli ultimi 10 anni. Nel futuro i mercati potrebbero avere un andamento molto diverso.

Periodo di detenzione raccomandato: 5 anni

Esempio di investimento: € 10.000

Premio assicurativo [€ 0]

		In caso di riscatto dopo 1 anno	In caso di riscatto dopo 5 anni
Caso vita			
Minimo	Non esiste un rendimento minimo garantito, pertanto potresti perdere l'intero investimento o parte di esso.		
Stress	Possibile rimborso al netto dei costi	€ 3.470	€ 3.260
	Rendimento medio annuo	-65,31%	-20,09%
Sfavorevole	Possibile rimborso al netto dei costi	€ 8.610	€ 9.370
	Rendimento medio annuo	-13,92%	-1,29%
Moderato	Possibile rimborso al netto dei costi	€ 10.530	€ 12.640
	Rendimento medio annuo	5,28%	4,79%
Favorevole	Possibile rimborso al netto dei costi	€ 12.610	€ 14.610
	Rendimento medio annuo	26,15%	7,87%

Caso morte

Evento assicurato (decesso dell'Assicurato)	Possibile rimborso ai beneficiari al netto dei costi	€ 11.640	€ 13.900
--	---	----------	----------

- Le cifre riportate comprendono tutti i costi del prodotto in quanto tale, ma possono non comprendere tutti i costi da voi pagati al consulente o al distributore. Le cifre non tengono conto della vostra situazione fiscale personale, che può incidere anch'essa sull'importo del rimborso.
- Lo scenario di stress indica quale potrebbe essere l'importo rimborsato in circostanze di mercato estreme.
- Lo scenario sfavorevole al termine del periodo di detenzione raccomandato si è verificato per un investimento nel prodotto o nel parametro di riferimento idoneo tra maggio 2022 e dicembre 2023.
Lo scenario moderato al termine del periodo di detenzione raccomandato si è verificato per un investimento nel prodotto o nel parametro di riferimento idoneo tra giugno 2018 e giugno 2023.
Lo scenario favorevole al termine del periodo di detenzione raccomandato si è verificato per un investimento nel prodotto o nel parametro di riferimento idoneo tra marzo 2014 e marzo 2019.
- Questo prodotto non è facilmente liquidabile. In caso di uscita dall'investimento prima del termine del periodo di detenzione raccomandato potrebbe essere necessario sostenere costi supplementari.
- Per la parte di premio investita in quote di OICR o in Fondi Interni, non esiste un rendimento minimo garantito, pertanto potresti perdere l'intero investimento o parte di esso. Per la parte di premio eventualmente investita nella Gestione Separata, in caso di decesso, il rimborso minimo a cui si ha diritto è pari al premio versato nella Gestione Separata (al netto di eventuali riscatti parziali e switch); in caso di riscatto non è prevista alcuna garanzia di restituzione del premio versato, pertanto potresti perdere il tuo intero investimento o parte di esso.

Quali sono i costi?

Qualora la persona che vende questo prodotto o fornisce consulenza riguardo ad esso richieda un corrispettivo per questa attività, deve fornire informazioni su tale corrispettivo e illustrare l'impatto dello stesso sull'investimento nel corso del tempo.

Andamento dei costi nel tempo

Le tabelle mostrano gli importi prelevati dall'investimento per coprire tutti i diversi tipi di costi. Tali importi dipendono dall'entità dell'investimento, dalla durata della detenzione del prodotto e dall'andamento del prodotto. Gli importi sono qui riportati a fini illustrativi e si basano su un importo esemplificativo dell'investimento e su diversi possibili periodi di investimento.

Si è ipotizzato quanto segue:

- Nel primo anno recupero dell'importo investito (rendimento annuo dello 0%). Per gli altri periodi di detenzione si è ipotizzato che il prodotto abbia la performance indicata nello scenario moderato
- Euro 10.000 di investimento

	In caso di riscatto dopo 1 anno	In caso di riscatto dopo 5 anni
Costi totali	€ 271	€ 1.234
Incidenza annuale dei costi (*)	2,7%	2,2% ogni anno

(*) Dimostra come i costi riducano ogni anno il rendimento nel corso del periodo di detenzione. Ad esempio, se l'uscita avviene al termine del periodo di detenzione raccomandato, si prevede che il rendimento medio annuo sarà pari al 7% prima dei costi e al 4,8% al netto dei costi. Una parte dei costi può essere condivisa con la persona che vende il prodotto per coprire i servizi che fornisce.

Composizione dei costi

Costi una tantum di ingresso o di uscita		Incidenza annuale dei costi in caso di riscatto dopo 5 anni
Costi di ingresso	Sono i costi da sostenere al momento della sottoscrizione del contratto. Per questo prodotto non è prevista tale tipologia di costi.	0,0%
Costi di uscita	Sono i costi da sostenere in caso di uscita dall'investimento. I costi di uscita sono indicati come 'N/A' nella colonna successiva in quanto non si applicano se il prodotto è conservato fino al periodo di detenzione raccomandato. In caso di riscatto prima del termine del periodo di detenzione raccomandato potrebbero essere applicate delle penalità di uscita.	N/A
Costi correnti registrati ogni anno		
Commissioni di gestione e altri costi amministrativi o di esercizio	Sono i costi annuali massimi applicati al valore dell'investimento, comprensivi dei costi delle opzioni di investimento sottostanti. Si tratta di una stima basata sui costi effettivi dell'ultimo anno.	2,0%
Costi di transazione	Si tratta di una stima dei costi per acquisto o vendita degli investimenti sottostanti le opzioni di investimento del prodotto. L'importo effettivo varierà a seconda dell'importo che viene acquistato e venduto.	0,1%
Oneri accessori sostenuti in determinate condizioni		
Commissioni di performance	Sono le commissioni di performance relative alle opzioni di investimento sottostanti il prodotto. L'importo effettivo varierà a seconda dell'andamento dell'investimento. La stima dei costi aggregati di cui sopra comprende la media degli ultimi 5 anni.	0,0%

Altre informazioni rilevanti

Sul sito internet www.zurich.it, nella pagina dedicata a Zurich PrestigeInvest, è disponibile il documento 'Performance passate' in cui sono rese disponibili le informazioni sulla performance passata della presente opzione di investimento degli ultimi 10 anni, se disponibili.

Prodotto: Zurich PrestigeInvest

Di seguito vengono riportate le caratteristiche dell'opzione di investimento sottostante il prodotto in relazione a: obiettivi dell'investimento, investitori al dettaglio cui è destinata l'opzione di investimento, indicatore di rischio, scenari di performance, costi totali, incidenza annuale dei costi sul rendimento.

Opzione di investimento: Fidelity Global Financial Services Y EUR

ISIN: LU0346388704

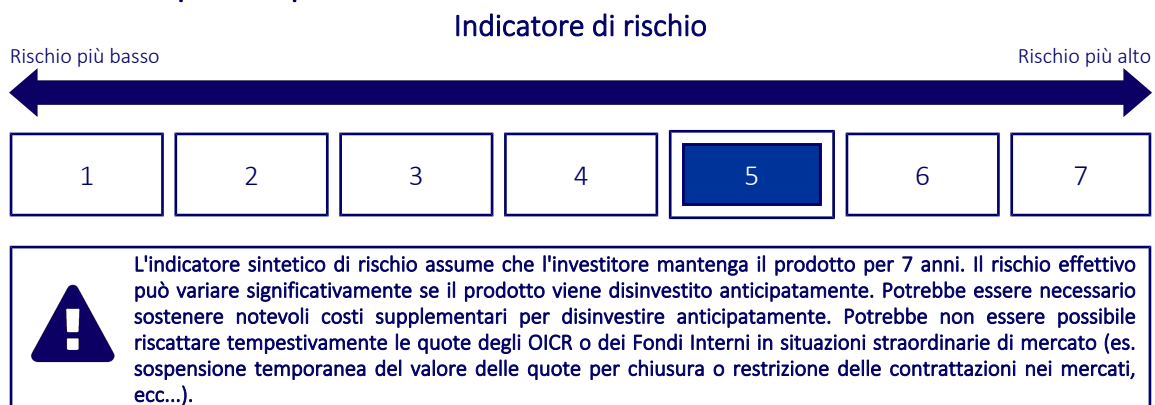
Codice Interno: 724

Data di realizzazione del documento: 01/02/2024

Cos'è questa opzione d'investimento?

- **Obiettivi:** Il comparto mira ad ottenere la crescita del capitale a lungo termine con un livello di reddito prevedibilmente basso. Il comparto investe almeno il 70% in azioni di società di tutto il mondo impegnate nella prestazione di servizi finanziari ai consumatori e alle imprese.
- **Investitore al dettaglio a cui è destinata l'opzione di investimento:** Questa opzione di investimento è destinata a investitori private con età compresa tra 18 e 85 anni caratterizzati da una conoscenza ed esperienza almeno informata degli strumenti finanziari e da una propensione al rischio medio-alta, che intendano investire somme di denaro su un orizzonte di lungo periodo (periodo di detenzione raccomandato 7 anni) con un obiettivo di crescita del capitale, esponendo conseguentemente il capitale all'andamento dei mercati finanziari e quindi a potenziali perdite fino al premio versato e con la possibilità di tutelarne una parte il cui investimento rimane garantito in caso di decesso.

Quali sono i rischi e qual è il potenziale rendimento?



- L'indicatore sintetico di rischio è un'indicazione orientativa del livello di rischio dell'opzione di questo prodotto rispetto ad altri prodotti ed esprime la probabilità che il prodotto subisca una perdita a causa di movimenti del mercato o se Zurich Investment Life S.p.A. non è in grado di pagarti quanto dovuto.
- Questa opzione di investimento è stata classificata al livello 5 su 7, che è un livello di rischio medio-alto. Ciò significa che le perdite potenziali dovute alla performance futura del prodotto sono classificate nel livello medio-alto e che molto improbabile che le cattive condizioni di mercato influenzino la capacità di Zurich Investment Life S.p.A. di pagarti quanto dovuto.
- Per la parte di premio investita in quote di OICR o in Fondi Interni, Zurich PrestigeInvest non prevede alcuna forma di protezione della performance futura del mercato; pertanto potresti perdere l'intero investimento o parte di esso.
Per la parte di premio eventualmente investita nella Gestione Separata, in caso di decesso, avete diritto alla restituzione di almeno il 100% del premio versato (al netto di eventuali riscatti parziali e switch). Qualsiasi importo superiore a quello indicato e qualsiasi rendimento aggiuntivo dipendono dalla performance futura del mercato e sono incerti. Tuttavia, in caso di riscatto, questo prodotto non prevede alcuna forma di protezione della performance futura del mercato; pertanto potresti perdere il tuo intero investimento o parte di esso.

Scenari di performance

Il possibile rimborso dipenderà dall'andamento futuro dei mercati, che è incerto e non può essere previsto con esattezza. Lo scenario sfavorevole, lo scenario moderato e lo scenario favorevole riportati sono illustrazioni basate sulla performance peggiore, la performance media e la performance migliore del prodotto o di un parametro di riferimento idoneo negli ultimi 12 anni. Nel futuro i mercati potrebbero avere un andamento molto diverso.

Periodo di detenzione raccomandato: 7 anni

Esempio di investimento: € 10.000

Premio assicurativo [€ 0]

		In caso di riscatto dopo 1 anno	In caso di riscatto dopo 7 anni
Caso vita			
Minimo	Non esiste un rendimento minimo garantito, pertanto potresti perdere l'intero investimento o parte di esso.		
Stress	Possibile rimborso al netto dei costi	€ 1.610	€ 760
	Rendimento medio annuo	-83,92%	-30,80%
Sfavorevole	Possibile rimborso al netto dei costi	€ 8.400	€ 9.320
	Rendimento medio annuo	-16,04%	-1,00%
Moderato	Possibile rimborso al netto dei costi	€ 10.770	€ 17.000
	Rendimento medio annuo	7,72%	7,87%
Favorevole	Possibile rimborso al netto dei costi	€ 15.940	€ 21.140
	Rendimento medio annuo	59,39%	11,29%

Caso morte

Evento assicurato (decesso dell'Assicurato)	Possibile rimborso ai beneficiari al netto dei costi	€ 11.910	€ 17.840
--	---	----------	----------

- Le cifre riportate comprendono tutti i costi del prodotto in quanto tale, ma possono non comprendere tutti i costi da voi pagati al consulente o al distributore. Le cifre non tengono conto della vostra situazione fiscale personale, che può incidere anch'essa sull'importo del rimborso.
- Lo scenario di stress indica quale potrebbe essere l'importo rimborsato in circostanze di mercato estreme.
- Lo scenario sfavorevole al termine del periodo di detenzione raccomandato si è verificato per un investimento nel prodotto o nel parametro di riferimento idoneo tra ottobre 2021 e dicembre 2023.
Lo scenario moderato al termine del periodo di detenzione raccomandato si è verificato per un investimento nel prodotto o nel parametro di riferimento idoneo tra luglio 2016 e luglio 2023.
Lo scenario favorevole al termine del periodo di detenzione raccomandato si è verificato per un investimento nel prodotto o nel parametro di riferimento idoneo tra maggio 2012 e maggio 2019.
- Questo prodotto non è facilmente liquidabile. In caso di uscita dall'investimento prima del termine del periodo di detenzione raccomandato potrebbe essere necessario sostenere costi supplementari.
- Per la parte di premio investita in quote di OICR o in Fondi Interni, non esiste un rendimento minimo garantito, pertanto potresti perdere l'intero investimento o parte di esso. Per la parte di premio eventualmente investita nella Gestione Separata, in caso di decesso, il rimborso minimo a cui si ha diritto è pari al premio versato nella Gestione Separata (al netto di eventuali riscatti parziali e switch); in caso di riscatto non è prevista alcuna garanzia di restituzione del premio versato, pertanto potresti perdere il tuo intero investimento o parte di esso.

Quali sono i costi?

Qualora la persona che vende questo prodotto o fornisce consulenza riguardo ad esso richieda un corrispettivo per questa attività, deve fornire informazioni su tale corrispettivo e illustrare l'impatto dello stesso sull'investimento nel corso del tempo.

Andamento dei costi nel tempo

Le tabelle mostrano gli importi prelevati dall'investimento per coprire tutti i diversi tipi di costi. Tali importi dipendono dall'entità dell'investimento, dalla durata della detenzione del prodotto e dall'andamento del prodotto. Gli importi sono qui riportati a fini illustrativi e si basano su un importo esemplificativo dell'investimento e su diversi possibili periodi di investimento.

Si è ipotizzato quanto segue:

- Nel primo anno recupero dell'importo investito (rendimento annuo dello 0%). Per gli altri periodi di detenzione si è ipotizzato che il prodotto abbia la performance indicata nello scenario moderato
- Euro 10.000 di investimento

	In caso di riscatto dopo 1 anno	In caso di riscatto dopo 7 anni
Costi totali	€ 325	€ 2.559
Incidenza annuale dei costi (*)	3,2%	2,9% ogni anno

(*) Dimostra come i costi riducano ogni anno il rendimento nel corso del periodo di detenzione. Ad esempio, se l'uscita avviene al termine del periodo di detenzione raccomandato, si prevede che il rendimento medio annuo sarà pari al 10,8% prima dei costi e al 7,9% al netto dei costi. Una parte dei costi può essere condivisa con la persona che vende il prodotto per coprire i servizi che fornisce.

Composizione dei costi

Costi una tantum di ingresso o di uscita		Incidenza annuale dei costi in caso di riscatto dopo 7 anni
Costi di ingresso	Sono i costi da sostenere al momento della sottoscrizione del contratto. Per questo prodotto non è prevista tale tipologia di costi.	0,0%
Costi di uscita	Sono i costi da sostenere in caso di uscita dall'investimento. I costi di uscita sono indicati come 'N/A' nella colonna successiva in quanto non si applicano se il prodotto è conservato fino al periodo di detenzione raccomandato. In caso di riscatto prima del termine del periodo di detenzione raccomandato potrebbero essere applicate delle penalità di uscita.	N/A
Costi correnti registrati ogni anno		
Commissioni di gestione e altri costi amministrativi o di esercizio	Sono i costi annuali massimi applicati al valore dell'investimento, comprensivi dei costi delle opzioni di investimento sottostanti. Si tratta di una stima basata sui costi effettivi dell'ultimo anno.	2,2%
Costi di transazione	Si tratta di una stima dei costi per acquisto o vendita degli investimenti sottostanti le opzioni di investimento del prodotto. L'importo effettivo varierà a seconda dell'importo che viene acquistato e venduto.	0,5%
Oneri accessori sostenuti in determinate condizioni		
Commissioni di performance	Sono le commissioni di performance relative alle opzioni di investimento sottostanti il prodotto. L'importo effettivo varierà a seconda dell'andamento dell'investimento. La stima dei costi aggregati di cui sopra comprende la media degli ultimi 5 anni.	0,0%

Altre informazioni rilevanti

Sul sito internet www.zurich.it, nella pagina dedicata a Zurich PrestigeInvest, è disponibile il documento 'Performance passate' in cui sono rese disponibili le informazioni sulla performance passata della presente opzione di investimento degli ultimi 10 anni, se disponibili.

Prodotto: Zurich PrestigeInvest

Di seguito vengono riportate le caratteristiche dell'opzione di investimento sottostante il prodotto in relazione a: obiettivi dell'investimento, investitori al dettaglio cui è destinata l'opzione di investimento, indicatore di rischio, scenari di performance, costi totali, incidenza annuale dei costi sul rendimento.

Opzione di investimento: Fidelity Global Technology Y EUR

ISIN: LU0346389348

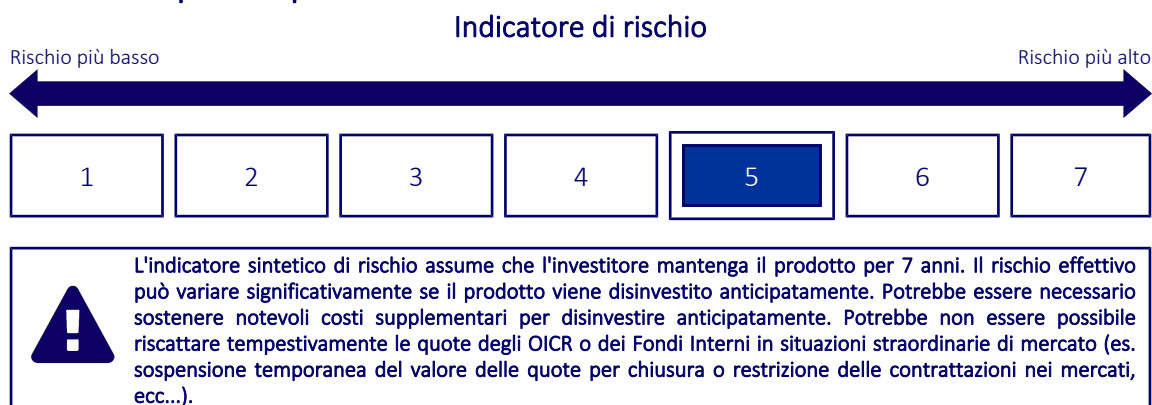
Codice Interno: 725

Data di realizzazione del documento: 01/02/2024

Cos'è questa opzione d'investimento?

- **Obiettivi:** Il comparto mira a ottenere la crescita del capitale a lungo termine con un livello di reddito prevedibilmente basso. Il comparto investirà almeno il 70% in azioni di società di ogni parte del mondo che forniscono, o traggono significativo vantaggio da progressi e miglioramenti tecnologici relativi a prodotti, processi o servizi. Il comparto ha la facoltà di investire fuori delle principali aree geografiche, dei settori di mercato, delle industrie o classi di attivi di sua pertinenza. Dal momento che può investire su scala globale, il comparto può investire in paesi considerati mercati emergenti. Il comparto può investire direttamente negli attivi oppure ottenere l'esposizione agli stessi indirettamente attraverso altri mezzi consentiti, inclusi i derivati. Il comparto può utilizzare derivati allo scopo di ridurre il rischio o i costi oppure di generare ulteriore capitale o reddito, anche a scopo di investimento, in linea con il profilo di rischio del comparto.
- **Investitore al dettaglio a cui è destinata l'opzione di investimento:** Questa opzione di investimento è destinata a investitori private con età compresa tra 18 e 85 anni caratterizzati da una conoscenza ed esperienza almeno informata degli strumenti finanziari e da una propensione al rischio medio-alta, che intendano investire somme di denaro su un orizzonte di lungo periodo (periodo di detenzione raccomandato 7 anni) con un obiettivo di crescita del capitale, esponendo conseguentemente il capitale all'andamento dei mercati finanziari e quindi a potenziali perdite fino al premio versato e con la possibilità di tutelarne una parte il cui investimento rimane garantito in caso di decesso.

Quali sono i rischi e qual è il potenziale rendimento?



- L'indicatore sintetico di rischio è un'indicazione orientativa del livello di rischio dell'opzione di questo prodotto rispetto ad altri prodotti ed esprime la probabilità che il prodotto subisca una perdita a causa di movimenti del mercato o se Zurich Investment Life S.p.A. non è in grado di pagarti quanto dovuto.
- Questa opzione di investimento è stata classificata al livello 5 su 7, che è un livello di rischio medio-alto. Ciò significa che le perdite potenziali dovute alla performance futura del prodotto sono classificate nel livello medio-alto e che molto improbabile che le cattive condizioni di mercato influenzino la capacità di Zurich Investment Life S.p.A. di pagarti quanto dovuto.
- Per la parte di premio investita in quote di OICR o in Fondi Interni, Zurich PrestigeInvest non prevede alcuna forma di protezione della performance futura del mercato; pertanto potresti perdere l'intero investimento o parte di esso.
Per la parte di premio eventualmente investita nella Gestione Separata, in caso di decesso, avete diritto alla restituzione di almeno il 100% del premio versato (al netto di eventuali riscatti parziali e switch). Qualsiasi importo superiore a quello indicato e qualsiasi rendimento aggiuntivo dipendono dalla performance futura del mercato e sono incerti. Tuttavia, in caso di riscatto, questo prodotto non prevede alcuna forma di protezione della performance futura del mercato; pertanto potresti perdere il tuo intero investimento o parte di esso.

Scenari di performance

Il possibile rimborso dipenderà dall'andamento futuro dei mercati, che è incerto e non può essere previsto con esattezza. Lo scenario sfavorevole, lo scenario moderato e lo scenario favorevole riportati sono illustrazioni basate sulla performance peggiore, la performance media e la performance migliore del prodotto o di un parametro di riferimento idoneo negli ultimi 12 anni. Nel futuro i mercati potrebbero avere un andamento molto diverso.

Periodo di detenzione raccomandato: 7 anni

Esempio di investimento: € 10.000

Premio assicurativo [€ 0]

		In caso di riscatto dopo 1 anno	In caso di riscatto dopo 7 anni
Caso vita			
Minimo	Non esiste un rendimento minimo garantito, pertanto potresti perdere l'intero investimento o parte di esso.		
Stress	Possibile rimborso al netto dei costi	€ 2.500	€ 1.270
	Rendimento medio annuo	-74,97%	-25,49%
Sfavorevole	Possibile rimborso al netto dei costi	€ 8.060	€ 10.580
	Rendimento medio annuo	-19,41%	0,81%
Moderato	Possibile rimborso al netto dei costi	€ 11.890	€ 35.910
	Rendimento medio annuo	18,89%	20,04%
Favorevole	Possibile rimborso al netto dei costi	€ 17.200	€ 50.200
	Rendimento medio annuo	71,96%	25,92%

Caso morte

Evento assicurato (decesso dell'Assicurato)	Possibile rimborso ai beneficiari al netto dei costi	€ 13.140	€ 37.710
--	---	----------	----------

- Le cifre riportate comprendono tutti i costi del prodotto in quanto tale, ma possono non comprendere tutti i costi da voi pagati al consulente o al distributore. Le cifre non tengono conto della vostra situazione fiscale personale, che può incidere anch'essa sull'importo del rimborso.
- Lo scenario di stress indica quale potrebbe essere l'importo rimborsato in circostanze di mercato estreme.
- Lo scenario sfavorevole al termine del periodo di detenzione raccomandato si è verificato per un investimento nel prodotto o nel parametro di riferimento idoneo tra dicembre 2021 e dicembre 2023.
Lo scenario moderato al termine del periodo di detenzione raccomandato si è verificato per un investimento nel prodotto o nel parametro di riferimento idoneo tra luglio 2012 e luglio 2019.
Lo scenario favorevole al termine del periodo di detenzione raccomandato si è verificato per un investimento nel prodotto o nel parametro di riferimento idoneo tra aprile 2014 e aprile 2021.
- Questo prodotto non è facilmente liquidabile. In caso di uscita dall'investimento prima del termine del periodo di detenzione raccomandato potrebbe essere necessario sostenere costi supplementari.
- Per la parte di premio investita in quote di OICR o in Fondi Interni, non esiste un rendimento minimo garantito, pertanto potresti perdere l'intero investimento o parte di esso. Per la parte di premio eventualmente investita nella Gestione Separata, in caso di decesso, il rimborso minimo a cui si ha diritto è pari al premio versato nella Gestione Separata (al netto di eventuali riscatti parziali e switch); in caso di riscatto non è prevista alcuna garanzia di restituzione del premio versato, pertanto potresti perdere il tuo intero investimento o parte di esso.

Quali sono i costi?

Qualora la persona che vende questo prodotto o fornisce consulenza riguardo ad esso richieda un corrispettivo per questa attività, deve fornire informazioni su tale corrispettivo e illustrare l'impatto dello stesso sull'investimento nel corso del tempo.

Andamento dei costi nel tempo

Le tabelle mostrano gli importi prelevati dall'investimento per coprire tutti i diversi tipi di costi. Tali importi dipendono dall'entità dell'investimento, dalla durata della detenzione del prodotto e dall'andamento del prodotto. Gli importi sono qui riportati a fini illustrativi e si basano su un importo esemplificativo dell'investimento e su diversi possibili periodi di investimento.

Si è ipotizzato quanto segue:

- Nel primo anno recupero dell'importo investito (rendimento annuo dello 0%). Per gli altri periodi di detenzione si è ipotizzato che il prodotto abbia la performance indicata nello scenario moderato
- Euro 10.000 di investimento

	In caso di riscatto dopo 1 anno	In caso di riscatto dopo 7 anni
Costi totali	€ 329	€ 3.973
Incidenza annuale dei costi (*)	3,3%	3,1% ogni anno

(*) Dimostra come i costi riducano ogni anno il rendimento nel corso del periodo di detenzione. Ad esempio, se l'uscita avviene al termine del periodo di detenzione raccomandato, si prevede che il rendimento medio annuo sarà pari al 23,1% prima dei costi e al 20% al netto dei costi. Una parte dei costi può essere condivisa con la persona che vende il prodotto per coprire i servizi che fornisce.

Composizione dei costi

Costi una tantum di ingresso o di uscita		Incidenza annuale dei costi in caso di riscatto dopo 7 anni
Costi di ingresso	Sono i costi da sostenere al momento della sottoscrizione del contratto. Per questo prodotto non è prevista tale tipologia di costi.	0,0%
Costi di uscita	Sono i costi da sostenere in caso di uscita dall'investimento. I costi di uscita sono indicati come 'N/A' nella colonna successiva in quanto non si applicano se il prodotto è conservato fino al periodo di detenzione raccomandato. In caso di riscatto prima del termine del periodo di detenzione raccomandato potrebbero essere applicate delle penalità di uscita.	N/A
Costi correnti registrati ogni anno		
Commissioni di gestione e altri costi amministrativi o di esercizio	Sono i costi annuali massimi applicati al valore dell'investimento, comprensivi dei costi delle opzioni di investimento sottostanti. Si tratta di una stima basata sui costi effettivi dell'ultimo anno.	2,3%
Costi di transazione	Si tratta di una stima dei costi per acquisto o vendita degli investimenti sottostanti le opzioni di investimento del prodotto. L'importo effettivo varierà a seconda dell'importo che viene acquistato e venduto.	0,5%
Oneri accessori sostenuti in determinate condizioni		
Commissioni di performance	Sono le commissioni di performance relative alle opzioni di investimento sottostanti il prodotto. L'importo effettivo varierà a seconda dell'andamento dell'investimento. La stima dei costi aggregati di cui sopra comprende la media degli ultimi 5 anni.	0,0%

Altre informazioni rilevanti

Sul sito internet www.zurich.it, nella pagina dedicata a Zurich PrestigeInvest, è disponibile il documento 'Performance passate' in cui sono rese disponibili le informazioni sulla performance passata della presente opzione di investimento degli ultimi 10 anni, se disponibili.

Prodotto: Zurich PrestigeInvest

Di seguito vengono riportate le caratteristiche dell'opzione di investimento sottostante il prodotto in relazione a: obiettivi dell'investimento, investitori al dettaglio cui è destinata l'opzione di investimento, indicatore di rischio, scenari di performance, costi totali, incidenza annuale dei costi sul rendimento.

Opzione di investimento: Fidelity Pacific Y Cap EUR

ISIN: LU0951203180

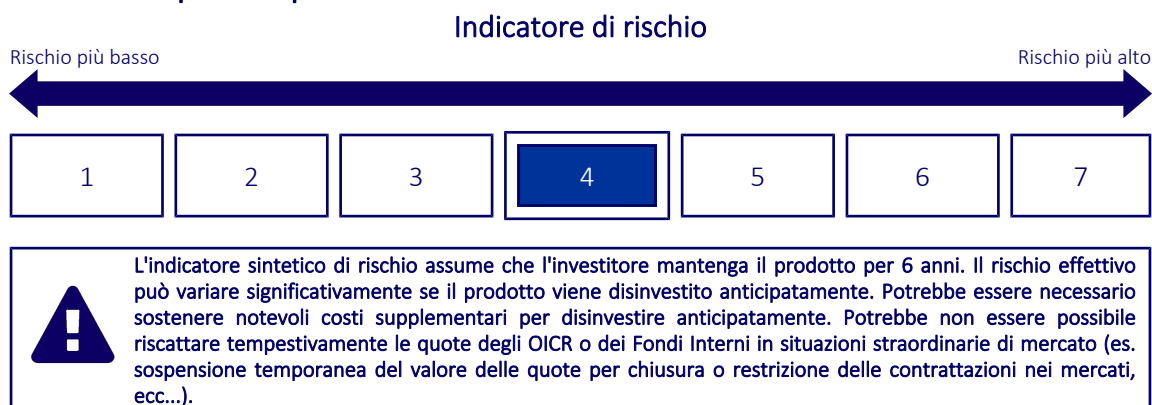
Codice Interno: 153

Data di realizzazione del documento: 01/02/2024

Cos'è questa opzione d'investimento?

- **Obiettivi:** Il fondo mira ad ottenere la crescita del capitale a lungo termine con un livello di reddito prevedibilmente basso. Almeno il 70% degli attivi viene investito in azioni di società in paesi della regione Asia-Pacifico che comprendono, a titolo esemplificativo, Giappone, Australia, Cina, Hong Kong, India, Indonesia, Corea, Malesia, Nuova Zelanda, Filippine, Singapore, Taiwan e Thailandia. Il comparto può investire il suo patrimonio netto direttamente in Azioni cinesi di classe A e B. Il fondo ha la facoltà di investire al di fuori delle principali aree geografiche, settori di mercato, industrie o classi di attività del comparto. Il fondo può investire direttamente negli attivi, oppure ottenere l'esposizione agli stessi indirettamente, attraverso altri mezzi consentiti, compresi i derivati. Può utilizzare derivati allo scopo di ridurre il rischio o i costi oppure di generare ulteriore capitale o reddito, anche a scopo di investimento, in linea con il profilo di rischio del comparto.
- **Investitore al dettaglio a cui è destinata l'opzione di investimento:** Questa opzione di investimento è destinata a investitori private con età compresa tra 18 e 85 anni caratterizzati da una conoscenza ed esperienza almeno informata degli strumenti finanziari e da una propensione al rischio media, che intendano investire somme di denaro su un orizzonte di lungo periodo (periodo di detenzione raccomandato 6 anni) con un obiettivo di crescita del capitale, esponendo conseguentemente il capitale all'andamento dei mercati finanziari e quindi a potenziali perdite fino al premio versato e con la possibilità di tutelarne una parte il cui investimento rimane garantito in caso di decesso.

Quali sono i rischi e qual è il potenziale rendimento?



- L'indicatore sintetico di rischio è un'indicazione orientativa del livello di rischio dell'opzione di questo prodotto rispetto ad altri prodotti ed esprime la probabilità che il prodotto subisca una perdita a causa di movimenti del mercato o se Zurich Investment Life S.p.A. non è in grado di pagarti quanto dovuto.
- Questa opzione di investimento è stata classificata al livello 4 su 7, che è un livello di rischio medio. Ciò significa che le perdite potenziali dovute alla performance futura del prodotto sono classificate nel livello medio e che molto improbabile che le cattive condizioni di mercato influenzino la capacità di Zurich Investment Life S.p.A. di pagarti quanto dovuto.
- Per la parte di premio investita in quote di OICR o in Fondi Interni, Zurich PrestigeInvest non prevede alcuna forma di protezione della performance futura del mercato; pertanto potresti perdere l'intero investimento o parte di esso.
Per la parte di premio eventualmente investita nella Gestione Separata, in caso di decesso, avete diritto alla restituzione di almeno il 100% del premio versato (al netto di eventuali riscatti parziali e switch). Qualsiasi importo superiore a quello indicato e qualsiasi rendimento aggiuntivo dipendono dalla performance futura del mercato e sono incerti. Tuttavia, in caso di riscatto, questo prodotto non prevede alcuna forma di protezione della performance futura del mercato; pertanto potresti perdere il tuo intero investimento o parte di esso.

Scenari di performance

Il possibile rimborso dipenderà dall'andamento futuro dei mercati, che è incerto e non può essere previsto con esattezza. Lo scenario sfavorevole, lo scenario moderato e lo scenario favorevole riportati sono illustrazioni basate sulla performance peggiore, la performance media e la performance migliore del prodotto o di un parametro di riferimento idoneo negli ultimi 11 anni. Nel futuro i mercati potrebbero avere un andamento molto diverso.

Periodo di detenzione raccomandato: 6 anni

Esempio di investimento: € 10.000

Premio assicurativo [€ 0]

		In caso di riscatto dopo 1 anno	In caso di riscatto dopo 6 anni
Caso vita			
Minimo	Non esiste un rendimento minimo garantito, pertanto potresti perdere l'intero investimento o parte di esso.		
Stress	Possibile rimborso al netto dei costi	€ 2.240	€ 1.800
	Rendimento medio annuo	-77,58%	-24,88%
Sfavorevole	Possibile rimborso al netto dei costi	€ 7.040	€ 7.230
	Rendimento medio annuo	-29,62%	-5,25%
Moderato	Possibile rimborso al netto dei costi	€ 10.590	€ 14.720
	Rendimento medio annuo	5,94%	6,66%
Favorevole	Possibile rimborso al netto dei costi	€ 17.090	€ 18.650
	Rendimento medio annuo	70,92%	10,95%

Caso morte

Evento assicurato (decesso dell'Assicurato)	Possibile rimborso ai beneficiari al netto dei costi	€ 11.710	€ 15.460
--	---	----------	----------

- Le cifre riportate comprendono tutti i costi del prodotto in quanto tale, ma possono non comprendere tutti i costi da voi pagati al consulente o al distributore. Le cifre non tengono conto della vostra situazione fiscale personale, che può incidere anch'essa sull'importo del rimborso.
- Lo scenario di stress indica quale potrebbe essere l'importo rimborsato in circostanze di mercato estreme.
- Lo scenario sfavorevole al termine del periodo di detenzione raccomandato si è verificato per un investimento nel prodotto o nel parametro di riferimento idoneo tra giugno 2021 e dicembre 2023.
Lo scenario moderato al termine del periodo di detenzione raccomandato si è verificato per un investimento nel prodotto o nel parametro di riferimento idoneo tra aprile 2015 e aprile 2021.
Lo scenario favorevole al termine del periodo di detenzione raccomandato si è verificato per un investimento nel prodotto o nel parametro di riferimento idoneo tra settembre 2015 e settembre 2021.
- Questo prodotto non è facilmente liquidabile. In caso di uscita dall'investimento prima del termine del periodo di detenzione raccomandato potrebbe essere necessario sostenere costi supplementari.
- Per la parte di premio investita in quote di OICR o in Fondi Interni, non esiste un rendimento minimo garantito, pertanto potresti perdere l'intero investimento o parte di esso. Per la parte di premio eventualmente investita nella Gestione Separata, in caso di decesso, il rimborso minimo a cui si ha diritto è pari al premio versato nella Gestione Separata (al netto di eventuali riscatti parziali e switch); in caso di riscatto non è prevista alcuna garanzia di restituzione del premio versato, pertanto potresti perdere il tuo intero investimento o parte di esso.

Quali sono i costi?

Qualora la persona che vende questo prodotto o fornisce consulenza riguardo ad esso richieda un corrispettivo per questa attività, deve fornire informazioni su tale corrispettivo e illustrare l'impatto dello stesso sull'investimento nel corso del tempo.

Andamento dei costi nel tempo

Le tabelle mostrano gli importi prelevati dall'investimento per coprire tutti i diversi tipi di costi. Tali importi dipendono dall'entità dell'investimento, dalla durata della detenzione del prodotto e dall'andamento del prodotto. Gli importi sono qui riportati a fini illustrativi e si basano su un importo esemplificativo dell'investimento e su diversi possibili periodi di investimento.

Si è ipotizzato quanto segue:

- Nel primo anno recupero dell'importo investito (rendimento annuo dello 0%). Per gli altri periodi di detenzione si è ipotizzato che il prodotto abbia la performance indicata nello scenario moderato
- Euro 10.000 di investimento

	In caso di riscatto dopo 1 anno	In caso di riscatto dopo 6 anni
Costi totali	€ 304	€ 1.854
Incidenza annuale dei costi (*)	3,0%	2,6% ogni anno

(*) Dimostra come i costi riducano ogni anno il rendimento nel corso del periodo di detenzione. Ad esempio, se l'uscita avviene al termine del periodo di detenzione raccomandato, si prevede che il rendimento medio annuo sarà pari al 9,3% prima dei costi e al 6,7% al netto dei costi. Una parte dei costi può essere condivisa con la persona che vende il prodotto per coprire i servizi che fornisce.

Composizione dei costi

Costi una tantum di ingresso o di uscita		Incidenza annuale dei costi in caso di riscatto dopo 6 anni
Costi di ingresso	Sono i costi da sostenere al momento della sottoscrizione del contratto. Per questo prodotto non è prevista tale tipologia di costi.	0,0%
Costi di uscita	Sono i costi da sostenere in caso di uscita dall'investimento. I costi di uscita sono indicati come 'N/A' nella colonna successiva in quanto non si applicano se il prodotto è conservato fino al periodo di detenzione raccomandato. In caso di riscatto prima del termine del periodo di detenzione raccomandato potrebbero essere applicate delle penalità di uscita.	N/A
Costi correnti registrati ogni anno		
Commissioni di gestione e altri costi amministrativi o di esercizio	Sono i costi annuali massimi applicati al valore dell'investimento, comprensivi dei costi delle opzioni di investimento sottostanti. Si tratta di una stima basata sui costi effettivi dell'ultimo anno.	2,2%
Costi di transazione	Si tratta di una stima dei costi per acquisto o vendita degli investimenti sottostanti le opzioni di investimento del prodotto. L'importo effettivo varierà a seconda dell'importo che viene acquistato e venduto.	0,2%
Oneri accessori sostenuti in determinate condizioni		
Commissioni di performance	Sono le commissioni di performance relative alle opzioni di investimento sottostanti il prodotto. L'importo effettivo varierà a seconda dell'andamento dell'investimento. La stima dei costi aggregati di cui sopra comprende la media degli ultimi 5 anni.	0,0%

Altre informazioni rilevanti

Sul sito internet www.zurich.it, nella pagina dedicata a Zurich PrestigeInvest, è disponibile il documento 'Performance passate' in cui sono rese disponibili le informazioni sulla performance passata della presente opzione di investimento degli ultimi 10 anni, se disponibili.

Prodotto: Zurich PrestigeInvest

Di seguito vengono riportate le caratteristiche dell'opzione di investimento sottostante il prodotto in relazione a: obiettivi dell'investimento, investitori al dettaglio cui è destinata l'opzione di investimento, indicatore di rischio, scenari di performance, costi totali, incidenza annuale dei costi sul rendimento.

Opzione di investimento: Fidelity Sust. Global HealthCare Y EUR

ISIN: LU0346388969

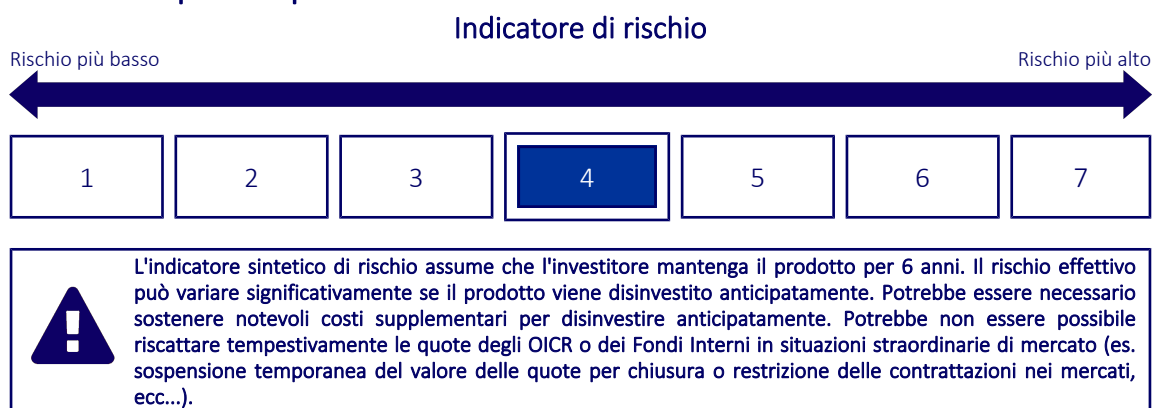
Codice Interno: 715

Data di realizzazione del documento: 01/02/2024

Cos'è questa opzione d'investimento?

- **Obiettivi:** Il comparto mira ad ottenere la crescita del capitale a lungo termine con un livello di reddito prevedibilmente basso. Il comparto investe almeno il 70% in titoli azionari di società di tutto il mondo impegnate nella progettazione, produzione o vendita di prodotti e servizi destinati alla sanità, alla medicina e alla biotecnologia.
- **Investitore al dettaglio a cui è destinata l'opzione di investimento:** Questa opzione di investimento è destinata a investitori private con età compresa tra 18 e 85 anni caratterizzati da una conoscenza ed esperienza almeno informata degli strumenti finanziari e da una propensione al rischio media, che intendano investire somme di denaro su un orizzonte di lungo periodo (periodo di detenzione raccomandato 6 anni) con un obiettivo di crescita del capitale, esponendo conseguentemente il capitale all'andamento dei mercati finanziari e quindi a potenziali perdite fino al premio versato e con la possibilità di tutelarne una parte il cui investimento rimane garantito in caso di decesso.

Quali sono i rischi e qual è il potenziale rendimento?



- L'indicatore sintetico di rischio è un'indicazione orientativa del livello di rischio dell'opzione di questo prodotto rispetto ad altri prodotti ed esprime la probabilità che il prodotto subisca una perdita a causa di movimenti del mercato o se Zurich Investment Life S.p.A. non è in grado di pagarti quanto dovuto.
- Questa opzione di investimento è stata classificata al livello 4 su 7, che è un livello di rischio medio. Ciò significa che le perdite potenziali dovute alla performance futura del prodotto sono classificate nel livello medio e che molto improbabile che le cattive condizioni di mercato influenzino la capacità di Zurich Investment Life S.p.A. di pagarti quanto dovuto.
- Per la parte di premio investita in quote di OICR o in Fondi Interni, Zurich PrestigeInvest non prevede alcuna forma di protezione della performance futura del mercato; pertanto potresti perdere l'intero investimento o parte di esso.
Per la parte di premio eventualmente investita nella Gestione Separata, in caso di decesso, avete diritto alla restituzione di almeno il 100% del premio versato (al netto di eventuali riscatti parziali e switch). Qualsiasi importo superiore a quello indicato e qualsiasi rendimento aggiuntivo dipendono dalla performance futura del mercato e sono incerti. Tuttavia, in caso di riscatto, questo prodotto non prevede alcuna forma di protezione della performance futura del mercato; pertanto potresti perdere il tuo intero investimento o parte di esso.

Scenari di performance

Il possibile rimborso dipenderà dall'andamento futuro dei mercati, che è incerto e non può essere previsto con esattezza. Lo scenario sfavorevole, lo scenario moderato e lo scenario favorevole riportati sono illustrazioni basate sulla performance peggiore, la performance media e la performance migliore del prodotto o di un parametro di riferimento idoneo negli ultimi 11 anni. Nel futuro i mercati potrebbero avere un andamento molto diverso.

Periodo di detenzione raccomandato: 6 anni

Esempio di investimento: € 10.000

Premio assicurativo [€ 0]

		In caso di riscatto dopo 1 anno	In caso di riscatto dopo 6 anni
Caso vita			
Minimo	Non esiste un rendimento minimo garantito, pertanto potresti perdere l'intero investimento o parte di esso.		
Stress	Possibile rimborso al netto dei costi	€ 3.140	€ 2.370
	Rendimento medio annuo	-68,60%	-21,32%
Sfavorevole	Possibile rimborso al netto dei costi	€ 8.440	€ 8.790
	Rendimento medio annuo	-15,55%	-2,13%
Moderato	Possibile rimborso al netto dei costi	€ 10.870	€ 17.090
	Rendimento medio annuo	8,71%	9,34%
Favorevole	Possibile rimborso al netto dei costi	€ 15.940	€ 21.030
	Rendimento medio annuo	59,35%	13,19%

Caso morte

Evento assicurato (decesso dell'Assicurato)	Possibile rimborso ai beneficiari al netto dei costi	€ 12.020	€ 17.940
--	---	----------	----------

- Le cifre riportate comprendono tutti i costi del prodotto in quanto tale, ma possono non comprendere tutti i costi da voi pagati al consulente o al distributore. Le cifre non tengono conto della vostra situazione fiscale personale, che può incidere anch'essa sull'importo del rimborso.
- Lo scenario di stress indica quale potrebbe essere l'importo rimborsato in circostanze di mercato estreme.
- Lo scenario sfavorevole al termine del periodo di detenzione raccomandato si è verificato per un investimento nel prodotto o nel parametro di riferimento idoneo tra dicembre 2021 e dicembre 2023.
Lo scenario moderato al termine del periodo di detenzione raccomandato si è verificato per un investimento nel prodotto o nel parametro di riferimento idoneo tra febbraio 2016 e febbraio 2022.
Lo scenario favorevole al termine del periodo di detenzione raccomandato si è verificato per un investimento nel prodotto o nel parametro di riferimento idoneo tra gennaio 2013 e gennaio 2019.
- Questo prodotto non è facilmente liquidabile. In caso di uscita dall'investimento prima del termine del periodo di detenzione raccomandato potrebbe essere necessario sostenere costi supplementari.
- Per la parte di premio investita in quote di OICR o in Fondi Interni, non esiste un rendimento minimo garantito, pertanto potresti perdere l'intero investimento o parte di esso. Per la parte di premio eventualmente investita nella Gestione Separata, in caso di decesso, il rimborso minimo a cui si ha diritto è pari al premio versato nella Gestione Separata (al netto di eventuali riscatti parziali e switch); in caso di riscatto non è prevista alcuna garanzia di restituzione del premio versato, pertanto potresti perdere il tuo intero investimento o parte di esso.

Quali sono i costi?

Qualora la persona che vende questo prodotto o fornisce consulenza riguardo ad esso richieda un corrispettivo per questa attività, deve fornire informazioni su tale corrispettivo e illustrare l'impatto dello stesso sull'investimento nel corso del tempo.

Andamento dei costi nel tempo

Le tabelle mostrano gli importi prelevati dall'investimento per coprire tutti i diversi tipi di costi. Tali importi dipendono dall'entità dell'investimento, dalla durata della detenzione del prodotto e dall'andamento del prodotto. Gli importi sono qui riportati a fini illustrativi e si basano su un importo esemplificativo dell'investimento e su diversi possibili periodi di investimento.

Si è ipotizzato quanto segue:

- Nel primo anno recupero dell'importo investito (rendimento annuo dello 0%). Per gli altri periodi di detenzione si è ipotizzato che il prodotto abbia la performance indicata nello scenario moderato
- Euro 10.000 di investimento

	In caso di riscatto dopo 1 anno	In caso di riscatto dopo 6 anni
Costi totali	€ 327	€ 2.229
Incidenza annuale dei costi (*)	3,3%	2,9% ogni anno

(*) Dimostra come i costi riducano ogni anno il rendimento nel corso del periodo di detenzione. Ad esempio, se l'uscita avviene al termine del periodo di detenzione raccomandato, si prevede che il rendimento medio annuo sarà pari al 12,2% prima dei costi e al 9,3% al netto dei costi. Una parte dei costi può essere condivisa con la persona che vende il prodotto per coprire i servizi che fornisce.

Composizione dei costi

Costi una tantum di ingresso o di uscita		Incidenza annuale dei costi in caso di riscatto dopo 6 anni
Costi di ingresso	Sono i costi da sostenere al momento della sottoscrizione del contratto. Per questo prodotto non è prevista tale tipologia di costi.	0,0%
Costi di uscita	Sono i costi da sostenere in caso di uscita dall'investimento. I costi di uscita sono indicati come 'N/A' nella colonna successiva in quanto non si applicano se il prodotto è conservato fino al periodo di detenzione raccomandato. In caso di riscatto prima del termine del periodo di detenzione raccomandato potrebbero essere applicate delle penalità di uscita.	N/A
Costi correnti registrati ogni anno		
Commissioni di gestione e altri costi amministrativi o di esercizio	Sono i costi annuali massimi applicati al valore dell'investimento, comprensivi dei costi delle opzioni di investimento sottostanti. Si tratta di una stima basata sui costi effettivi dell'ultimo anno.	2,2%
Costi di transazione	Si tratta di una stima dei costi per acquisto o vendita degli investimenti sottostanti le opzioni di investimento del prodotto. L'importo effettivo varierà a seconda dell'importo che viene acquistato e venduto.	0,5%
Oneri accessori sostenuti in determinate condizioni		
Commissioni di performance	Sono le commissioni di performance relative alle opzioni di investimento sottostanti il prodotto. L'importo effettivo varierà a seconda dell'andamento dell'investimento. La stima dei costi aggregati di cui sopra comprende la media degli ultimi 5 anni.	0,0%

Altre informazioni rilevanti

Sul sito internet www.zurich.it, nella pagina dedicata a Zurich PrestigeInvest, è disponibile il documento 'Performance passate' in cui sono rese disponibili le informazioni sulla performance passata della presente opzione di investimento degli ultimi 10 anni, se disponibili.

Prodotto: Zurich PrestigeInvest

Di seguito vengono riportate le caratteristiche dell'opzione di investimento sottostante il prodotto in relazione a: obiettivi dell'investimento, investitori al dettaglio cui è destinata l'opzione di investimento, indicatore di rischio, scenari di performance, costi totali, incidenza annuale dei costi sul rendimento.

Opzione di investimento: Flossbach von Storch Mult. Opps II IT Acc EUR

ISIN: LU1038809049

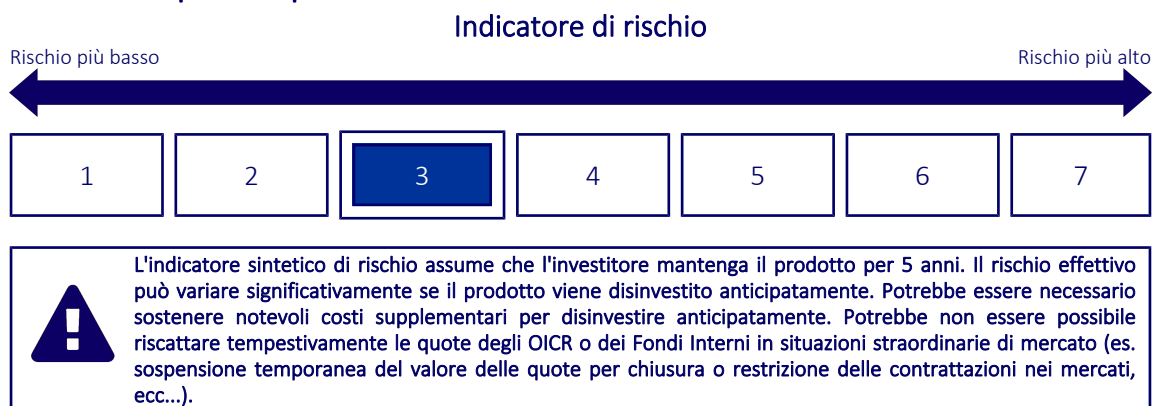
Codice Interno: 200

Data di realizzazione del documento: 01/02/2024

Cos'è questa opzione d'investimento?

- **Obiettivi:** Obiettivo della politica di investimento di Flossbach von Storch - Multiple Opportunities II (Comparto) è il conseguimento di una crescita di valore nella valuta del comparto adeguata rispetto al rischio di investimento. La strategia di investimento viene definita sulla base dell'analisi fondamentale condotta dai mercati finanziari globali. Il comparto investe il proprio patrimonio in titoli di vario tipo, tra i quali, ad esempio, azioni, obbligazioni, strumenti del mercato monetario, certificati, altri prodotti strutturati (ad es. obbligazioni reverse convertibili, obbligazioni cum warrant e obbligazioni convertibili), fondi target, derivati, liquidità e depositi a termine. Ferme restando le "Altre restrizioni agli investimenti", ai sensi dell'articolo 4 del Regolamento di gestione, un minimo del 25% del patrimonio netto del Comparto sarà costantemente investito in partecipazioni al capitale. Fino al 20% del patrimonio netto del comparto può essere investito indirettamente in metalli preziosi. L'investimento in altri fondi non può superare il 10% del patrimonio del comparto. Il comparto può utilizzare strumenti finanziari il cui valore dipende dai prezzi futuri di altri valori patrimoniali (derivati) per coprire o incrementare il patrimonio.
- **Investitore al dettaglio a cui è destinata l'opzione di investimento:** Questa opzione di investimento è destinata a investitori private con età compresa tra 18 e 85 anni caratterizzati da una conoscenza ed esperienza almeno informata degli strumenti finanziari e da una propensione al rischio medio-bassa, che intendano investire somme di denaro su un orizzonte di lungo periodo (periodo di detenzione raccomandato 5 anni) con un obiettivo di crescita del capitale, esponendo conseguentemente il capitale all'andamento dei mercati finanziari e quindi a potenziali perdite fino al premio versato e con la possibilità di tutelarne una parte il cui investimento rimane garantito in caso di decesso.

Quali sono i rischi e qual è il potenziale rendimento?



- L'indicatore sintetico di rischio è un'indicazione orientativa del livello di rischio dell'opzione di questo prodotto rispetto ad altri prodotti ed esprime la probabilità che il prodotto subisca una perdita a causa di movimenti del mercato o se Zurich Investment Life S.p.A. non è in grado di pagarti quanto dovuto.
- Questa opzione di investimento è stata classificata al livello 3 su 7, che è un livello di rischio medio-basso. Ciò significa che le perdite potenziali dovute alla performance futura del prodotto sono classificate nel livello medio-basso e che molto improbabile che le cattive condizioni di mercato influenzino la capacità di Zurich Investment Life S.p.A. di pagarti quanto dovuto.
- Per la parte di premio investita in quote di OICR o in Fondi Interni, Zurich PrestigeInvest non prevede alcuna forma di protezione della performance futura del mercato; pertanto potresti perdere l'intero investimento o parte di esso.

Per la parte di premio eventualmente investita nella Gestione Separata, in caso di decesso, avete diritto alla restituzione di almeno il 100% del premio versato (al netto di eventuali riscatti parziali e switch). Qualsiasi importo superiore a quello indicato e qualsiasi rendimento aggiuntivo dipendono dalla performance futura del mercato e sono incerti. Tuttavia, in caso di riscatto, questo prodotto non prevede alcuna forma di protezione della performance futura del mercato; pertanto potresti perdere il tuo intero investimento o parte di esso.

Scenari di performance

Il possibile rimborso dipenderà dall'andamento futuro dei mercati, che è incerto e non può essere previsto con esattezza. Lo scenario sfavorevole, lo scenario moderato e lo scenario favorevole riportati sono illustrazioni basate sulla performance peggiore, la performance media e la performance migliore del prodotto o di un parametro di riferimento idoneo negli ultimi 10 anni. Nel futuro i mercati potrebbero avere un andamento molto diverso.

Periodo di detenzione raccomandato: 5 anni			
Esempio di investimento: € 10.000			
Premio assicurativo [€ 0]			
Caso vita		In caso di riscatto dopo 1 anno	In caso di riscatto dopo 5 anni
Minimo	Non esiste un rendimento minimo garantito, pertanto potresti perdere l'intero investimento o parte di esso.		
Stress	Possibile rimborso al netto dei costi	€ 4.970	€ 4.390
	Rendimento medio annuo	-50,27%	-15,19%
Sfavorevole	Possibile rimborso al netto dei costi	€ 8.620	€ 9.060
	Rendimento medio annuo	-13,84%	-1,97%
Moderato	Possibile rimborso al netto dei costi	€ 10.430	€ 12.750
	Rendimento medio annuo	4,29%	4,97%
Favorevole	Possibile rimborso al netto dei costi	€ 11.890	€ 13.770
	Rendimento medio annuo	18,86%	6,60%
Caso morte			
Evento assicurato			
(decesso dell'Assicurato)	Possibile rimborso ai beneficiari al netto dei costi	€ 11.530	€ 14.020

- Le cifre riportate comprendono tutti i costi del prodotto in quanto tale, ma possono non comprendere tutti i costi da voi pagati al consulente o al distributore. Le cifre non tengono conto della vostra situazione fiscale personale, che può incidere anch'essa sull'importo del rimborso.
- Lo scenario di stress indica quale potrebbe essere l'importo rimborsato in circostanze di mercato estreme.
- Lo scenario sfavorevole al termine del periodo di detenzione raccomandato si è verificato per un investimento nel prodotto o nel parametro di riferimento idoneo tra dicembre 2021 e dicembre 2023.
Lo scenario moderato al termine del periodo di detenzione raccomandato si è verificato per un investimento nel prodotto o nel parametro di riferimento idoneo tra dicembre 2015 e dicembre 2020.
Lo scenario favorevole al termine del periodo di detenzione raccomandato si è verificato per un investimento nel prodotto o nel parametro di riferimento idoneo tra novembre 2016 e novembre 2021.
- Questo prodotto non è facilmente liquidabile. In caso di uscita dall'investimento prima del termine del periodo di detenzione raccomandato potrebbe essere necessario sostenere costi supplementari.
- Per la parte di premio investita in quote di OICR o in Fondi Interni, non esiste un rendimento minimo garantito, pertanto potresti perdere l'intero investimento o parte di esso. Per la parte di premio eventualmente investita nella Gestione Separata, in caso di decesso, il rimborso minimo a cui si ha diritto è pari al premio versato nella Gestione Separata (al netto di eventuali riscatti parziali e switch); in caso di riscatto non è prevista alcuna garanzia di restituzione del premio versato, pertanto potresti perdere il tuo intero investimento o parte di esso.

Quali sono i costi?

Qualora la persona che vende questo prodotto o fornisce consulenza riguardo ad esso richieda un corrispettivo per questa attività, deve fornire informazioni su tale corrispettivo e illustrare l'impatto dello stesso sull'investimento nel corso del tempo.

Andamento dei costi nel tempo

Le tabelle mostrano gli importi prelevati dall'investimento per coprire tutti i diversi tipi di costi. Tali importi dipendono dall'entità dell'investimento, dalla durata della detenzione del prodotto e dall'andamento del prodotto. Gli importi sono qui riportati a fini illustrativi e si basano su un importo esemplificativo dell'investimento e su diversi possibili periodi di investimento.

Si è ipotizzato quanto segue:

- Nel primo anno recupero dell'importo investito (rendimento annuo dello 0%). Per gli altri periodi di detenzione si è ipotizzato che il prodotto abbia la performance indicata nello scenario moderato
- Euro 10.000 di investimento

	In caso di riscatto dopo 1 anno	In caso di riscatto dopo 5 anni
Costi totali	€ 329	€ 1.561
Incidenza annuale dei costi (*)	3,3%	2,8% ogni anno

(*) Dimostra come i costi riducano ogni anno il rendimento nel corso del periodo di detenzione. Ad esempio, se l'uscita avviene al termine del periodo di detenzione raccomandato, si prevede che il rendimento medio annuo sarà pari al 7,8% prima dei costi e al 5% al netto dei costi. Una parte dei costi può essere condivisa con la persona che vende il prodotto per coprire i servizi che fornisce.

Composizione dei costi

Costi una tantum di ingresso o di uscita		Incidenza annuale dei costi in caso di riscatto dopo 5 anni
Costi di ingresso	Sono i costi da sostenere al momento della sottoscrizione del contratto. Per questo prodotto non è prevista tale tipologia di costi.	0,0%
Costi di uscita	Sono i costi da sostenere in caso di uscita dall'investimento. I costi di uscita sono indicati come 'N/A' nella colonna successiva in quanto non si applicano se il prodotto è conservato fino al periodo di detenzione raccomandato. In caso di riscatto prima del termine del periodo di detenzione raccomandato potrebbero essere applicate delle penalità di uscita.	N/A
Costi correnti registrati ogni anno		
Commissioni di gestione e altri costi amministrativi o di esercizio	Sono i costi annuali massimi applicati al valore dell'investimento, comprensivi dei costi delle opzioni di investimento sottostanti. Si tratta di una stima basata sui costi effettivi dell'ultimo anno.	2,0%
Costi di transazione	Si tratta di una stima dei costi per acquisto o vendita degli investimenti sottostanti le opzioni di investimento del prodotto. L'importo effettivo varierà a seconda dell'importo che viene acquistato e venduto.	0,0%
Oneri accessori sostenuti in determinate condizioni		
Commissioni di performance	Sono le commissioni di performance relative alle opzioni di investimento sottostanti il prodotto. L'importo effettivo varierà a seconda dell'andamento dell'investimento. La stima dei costi aggregati di cui sopra comprende la media degli ultimi 5 anni.	0,6%

Altre informazioni rilevanti

Sul sito internet www.zurich.it, nella pagina dedicata a Zurich PrestigeInvest, è disponibile il documento 'Performance passate' in cui sono rese disponibili le informazioni sulla performance passata della presente opzione di investimento degli ultimi 10 anni, se disponibili.

Prodotto: Zurich PrestigeInvest

Di seguito vengono riportate le caratteristiche dell'opzione di investimento sottostante il prodotto in relazione a: obiettivi dell'investimento, investitori al dettaglio cui è destinata l'opzione di investimento, indicatore di rischio, scenari di performance, costi totali, incidenza annuale dei costi sul rendimento.

Opzione di investimento: GaveKal China Fixed Income A Cap EUR

ISIN: IE00B7LZ3N65

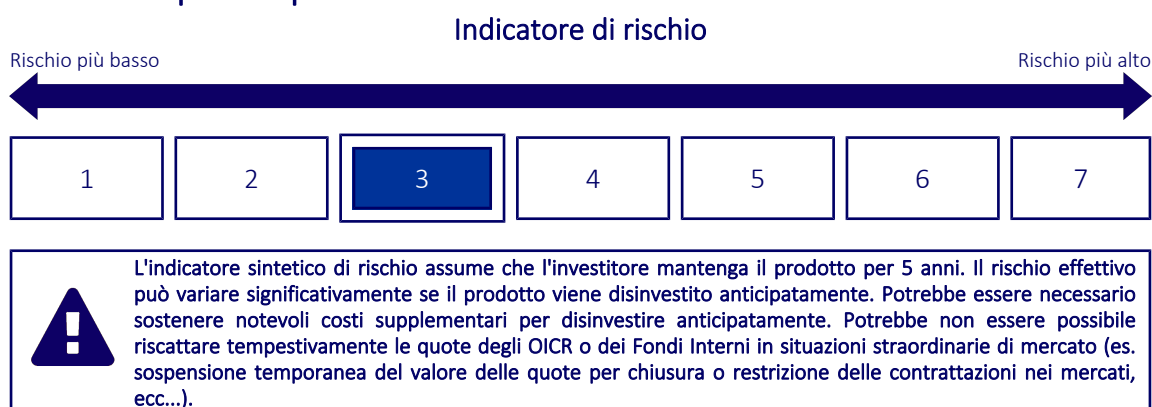
Codice Interno: 520

Data di realizzazione del documento: 01/02/2024

Cos'è questa opzione d'investimento?

- **Obiettivi:** L'obiettivo del Comparto è la rivalutazione del capitale attraverso l'acquisizione e la vendita titoli a reddito fisso denominati in RMB, HKD, USD e SGD. Il Comparto investirà principalmente in strumenti a reddito fisso (fisso o fluttuante) di Stati o società, denominati in RMB, CNH, HKD, CNY, SGD. I titoli a reddito fisso in cui il Fondo ha investito includono i titoli di stato emessi da governi di Cina, Hong Kong o Macao e titoli emessi da multinazionali asiatiche, denominate in RMB, HKD, USD o SGD. Gli investimenti saranno quotati o negoziati in Asia e ci potranno essere sia titoli investment grade sia titoli non investment grade con dovute restrizioni.
- **Investitore al dettaglio a cui è destinata l'opzione di investimento:** Questa opzione di investimento è destinata a investitori private con età compresa tra 18 e 85 anni caratterizzati da una conoscenza ed esperienza almeno informata degli strumenti finanziari e da una propensione al rischio medio-bassa, che intendano investire somme di denaro su un orizzonte di lungo periodo (periodo di detenzione raccomandato 5 anni) con un obiettivo di crescita del capitale, esponendo conseguentemente il capitale all'andamento dei mercati finanziari e quindi a potenziali perdite fino al premio versato e con la possibilità di tutelarne una parte il cui investimento rimane garantito in caso di decesso.

Quali sono i rischi e qual è il potenziale rendimento?



- L'indicatore sintetico di rischio è un'indicazione orientativa del livello di rischio dell'opzione di questo prodotto rispetto ad altri prodotti ed esprime la probabilità che il prodotto subisca una perdita a causa di movimenti del mercato o se Zurich Investment Life S.p.A. non è in grado di pagarti quanto dovuto.
- Questa opzione di investimento è stata classificata al livello 3 su 7, che è un livello di rischio medio-basso. Ciò significa che le perdite potenziali dovute alla performance futura del prodotto sono classificate nel livello medio-basso e che molto improbabile che le cattive condizioni di mercato influenzino la capacità di Zurich Investment Life S.p.A. di pagarti quanto dovuto.
- Per la parte di premio investita in quote di OICR o in Fondi Interni, Zurich PrestigeInvest non prevede alcuna forma di protezione della performance futura del mercato; pertanto potresti perdere l'intero investimento o parte di esso.

Per la parte di premio eventualmente investita nella Gestione Separata, in caso di decesso, avete diritto alla restituzione di almeno il 100% del premio versato (al netto di eventuali riscatti parziali e switch). Qualsiasi importo superiore a quello indicato e qualsiasi rendimento aggiuntivo dipendono dalla performance futura del mercato e sono incerti. Tuttavia, in caso di riscatto, questo prodotto non prevede alcuna forma di protezione della performance futura del mercato; pertanto potresti perdere il tuo intero investimento o parte di esso.

Scenari di performance

Il possibile rimborso dipenderà dall'andamento futuro dei mercati, che è incerto e non può essere previsto con esattezza. Lo scenario sfavorevole, lo scenario moderato e lo scenario favorevole riportati sono illustrazioni basate sulla performance peggiore, la performance media e la performance migliore del prodotto o di un parametro di riferimento idoneo negli ultimi 10 anni. Nel futuro i mercati potrebbero avere un andamento molto diverso.

Periodo di detenzione raccomandato: 5 anni

Esempio di investimento: € 10.000

Premio assicurativo [€ 0]

		In caso di riscatto dopo 1 anno	In caso di riscatto dopo 5 anni
Caso vita			
Minimo	Non esiste un rendimento minimo garantito, pertanto potresti perdere l'intero investimento o parte di esso.		
Stress	Possibile rimborso al netto dei costi	€ 5.490	€ 5.180
	Rendimento medio annuo	-45,10%	-12,31%
Sfavorevole	Possibile rimborso al netto dei costi	€ 8.780	€ 8.490
	Rendimento medio annuo	-12,16%	-3,23%
Moderato	Possibile rimborso al netto dei costi	€ 10.220	€ 11.370
	Rendimento medio annuo	2,19%	2,61%
Favorevole	Possibile rimborso al netto dei costi	€ 13.170	€ 14.070
	Rendimento medio annuo	31,68%	7,06%

Caso morte

Evento assicurato (decesso dell'Assicurato)	Possibile rimborso ai beneficiari al netto dei costi	€ 11.300	€ 12.510
--	---	----------	----------

- Le cifre riportate comprendono tutti i costi del prodotto in quanto tale, ma possono non comprendere tutti i costi da voi pagati al consulente o al distributore. Le cifre non tengono conto della vostra situazione fiscale personale, che può incidere anch'essa sull'importo del rimborso.
- Lo scenario di stress indica quale potrebbe essere l'importo rimborsato in circostanze di mercato estreme.
- Lo scenario sfavorevole al termine del periodo di detenzione raccomandato si è verificato per un investimento nel prodotto o nel parametro di riferimento idoneo tra agosto 2022 e dicembre 2023.
Lo scenario moderato al termine del periodo di detenzione raccomandato si è verificato per un investimento nel prodotto o nel parametro di riferimento idoneo tra dicembre 2017 e dicembre 2022.
Lo scenario favorevole al termine del periodo di detenzione raccomandato si è verificato per un investimento nel prodotto o nel parametro di riferimento idoneo tra aprile 2014 e aprile 2019.
- Questo prodotto non è facilmente liquidabile. In caso di uscita dall'investimento prima del termine del periodo di detenzione raccomandato potrebbe essere necessario sostenere costi supplementari.
- Per la parte di premio investita in quote di OICR o in Fondi Interni, non esiste un rendimento minimo garantito, pertanto potresti perdere l'intero investimento o parte di esso. Per la parte di premio eventualmente investita nella Gestione Separata, in caso di decesso, il rimborso minimo a cui si ha diritto è pari al premio versato nella Gestione Separata (al netto di eventuali riscatti parziali e switch); in caso di riscatto non è prevista alcuna garanzia di restituzione del premio versato, pertanto potresti perdere il tuo intero investimento o parte di esso.

Quali sono i costi?

Qualora la persona che vende questo prodotto o fornisce consulenza riguardo ad esso richieda un corrispettivo per questa attività, deve fornire informazioni su tale corrispettivo e illustrare l'impatto dello stesso sull'investimento nel corso del tempo.

Andamento dei costi nel tempo

Le tabelle mostrano gli importi prelevati dall'investimento per coprire tutti i diversi tipi di costi. Tali importi dipendono dall'entità dell'investimento, dalla durata della detenzione del prodotto e dall'andamento del prodotto. Gli importi sono qui riportati a fini illustrativi e si basano su un importo esemplificativo dell'investimento e su diversi possibili periodi di investimento.

Si è ipotizzato quanto segue:

- Nel primo anno recupero dell'importo investito (rendimento annuo dello 0%). Per gli altri periodi di detenzione si è ipotizzato che il prodotto abbia la performance indicata nello scenario moderato
- Euro 10.000 di investimento

	In caso di riscatto dopo 1 anno	In caso di riscatto dopo 5 anni
Costi totali	€ 324	€ 1.454
Incidenza annuale dei costi (*)	3,2%	2,8% ogni anno

(*) Dimostra come i costi riducano ogni anno il rendimento nel corso del periodo di detenzione. Ad esempio, se l'uscita avviene al termine del periodo di detenzione raccomandato, si prevede che il rendimento medio annuo sarà pari al 5,4% prima dei costi e al 2,6% al netto dei costi. Una parte dei costi può essere condivisa con la persona che vende il prodotto per coprire i servizi che fornisce.

Composizione dei costi

Costi una tantum di ingresso o di uscita		Incidenza annuale dei costi in caso di riscatto dopo 5 anni
Costi di ingresso	Sono i costi da sostenere al momento della sottoscrizione del contratto. Per questo prodotto non è prevista tale tipologia di costi.	0,0%
Costi di uscita	Sono i costi da sostenere in caso di uscita dall'investimento. I costi di uscita sono indicati come 'N/A' nella colonna successiva in quanto non si applicano se il prodotto è conservato fino al periodo di detenzione raccomandato. In caso di riscatto prima del termine del periodo di detenzione raccomandato potrebbero essere applicate delle penalità di uscita.	N/A
Costi correnti registrati ogni anno		
Commissioni di gestione e altri costi amministrativi o di esercizio	Sono i costi annuali massimi applicati al valore dell'investimento, comprensivi dei costi delle opzioni di investimento sottostanti. Si tratta di una stima basata sui costi effettivi dell'ultimo anno.	1,7%
Costi di transazione	Si tratta di una stima dei costi per acquisto o vendita degli investimenti sottostanti le opzioni di investimento del prodotto. L'importo effettivo varierà a seconda dell'importo che viene acquistato e venduto.	0,9%
Oneri accessori sostenuti in determinate condizioni		
Commissioni di performance	Sono le commissioni di performance relative alle opzioni di investimento sottostanti il prodotto. L'importo effettivo varierà a seconda dell'andamento dell'investimento. La stima dei costi aggregati di cui sopra comprende la media degli ultimi 5 anni.	0,0%

Altre informazioni rilevanti

Sul sito internet www.zurich.it, nella pagina dedicata a Zurich PrestigeInvest, è disponibile il documento 'Performance passate' in cui sono rese disponibili le informazioni sulla performance passata della presente opzione di investimento degli ultimi 10 anni, se disponibili.

Prodotto: Zurich PrestigeInvest

Di seguito vengono riportate le caratteristiche dell'opzione di investimento sottostante il prodotto in relazione a: obiettivi dell'investimento, investitori al dettaglio cui è destinata l'opzione di investimento, indicatore di rischio, scenari di performance, costi totali, incidenza annuale dei costi sul rendimento.

Opzione di investimento: GS Em. Mkts Equity Ptf E Cap EUR

ISIN: LU0133267202

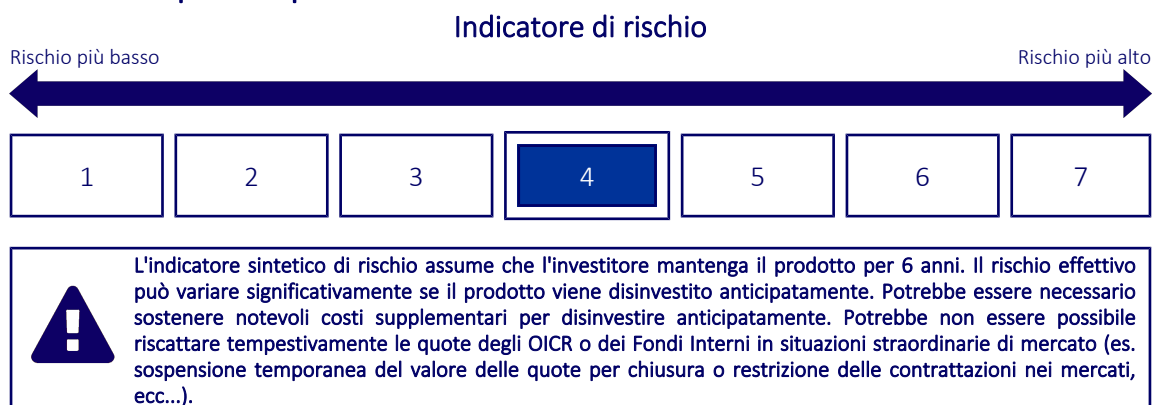
Codice Interno: 280

Data di realizzazione del documento: 01/02/2024

Cos'è questa opzione d'investimento?

- **Obiettivi:** Il Comparto intende fornire una crescita del capitale nel lungo termine. Il Comparto deterrà prevalentemente azioni o strumenti analoghi relativi a società dei mercati emergenti. Tali società hanno sede in mercati emergenti o vi realizzano la maggior parte degli utili o dei ricavi. Il Comparto può investire anche in società con sede in qualsiasi parte del mondo. Il Comparto non investirà più di un terzo delle sue attività in obbligazioni emesse da società o enti governativi, titoli convertibili (titoli che possono essere convertiti in altri tipi di titoli), strumenti del mercato monetario e strumenti non correlati ad azioni. Il Comparto può investire fino al 30% nei titoli azionari della Cina continentale tramite il programma Stock Connect o il programma per investitori istituzionali esteri qualificati in renminbi, ovvero indirettamente tramite prodotti di accesso.
- **Investitore al dettaglio a cui è destinata l'opzione di investimento:** Questa opzione di investimento è destinata a investitori private con età compresa tra 18 e 85 anni caratterizzati da una conoscenza ed esperienza almeno informata degli strumenti finanziari e da una propensione al rischio media, che intendano investire somme di denaro su un orizzonte di lungo periodo (periodo di detenzione raccomandato 6 anni) con un obiettivo di crescita del capitale, esponendo conseguentemente il capitale all'andamento dei mercati finanziari e quindi a potenziali perdite fino al premio versato e con la possibilità di tutelarne una parte il cui investimento rimane garantito in caso di decesso.

Quali sono i rischi e qual è il potenziale rendimento?



- L'indicatore sintetico di rischio è un'indicazione orientativa del livello di rischio dell'opzione di questo prodotto rispetto ad altri prodotti ed esprime la probabilità che il prodotto subisca una perdita a causa di movimenti del mercato o se Zurich Investment Life S.p.A. non è in grado di pagarti quanto dovuto.
- Questa opzione di investimento è stata classificata al livello 4 su 7, che è un livello di rischio medio. Ciò significa che le perdite potenziali dovute alla performance futura del prodotto sono classificate nel livello medio e che molto improbabile che le cattive condizioni di mercato influenzino la capacità di Zurich Investment Life S.p.A. di pagarti quanto dovuto.
- Per la parte di premio investita in quote di OICR o in Fondi Interni, Zurich PrestigeInvest non prevede alcuna forma di protezione della performance futura del mercato; pertanto potresti perdere l'intero investimento o parte di esso.
Per la parte di premio eventualmente investita nella Gestione Separata, in caso di decesso, avete diritto alla restituzione di almeno il 100% del premio versato (al netto di eventuali riscatti parziali e switch). Qualsiasi importo superiore a quello indicato e qualsiasi rendimento aggiuntivo dipendono dalla performance futura del mercato e sono incerti. Tuttavia, in caso di riscatto, questo prodotto non prevede alcuna forma di protezione della performance futura del mercato; pertanto potresti perdere il tuo intero investimento o parte di esso.

Scenari di performance

Il possibile rimborso dipenderà dall'andamento futuro dei mercati, che è incerto e non può essere previsto con esattezza. Lo scenario sfavorevole, lo scenario moderato e lo scenario favorevole riportati sono illustrazioni basate sulla performance peggiore, la performance media e la performance migliore del prodotto o di un parametro di riferimento idoneo negli ultimi 11 anni. Nel futuro i mercati potrebbero avere un andamento molto diverso.

Periodo di detenzione raccomandato: 6 anni

Esempio di investimento: € 10.000

Premio assicurativo [€ 0]

		In caso di riscatto dopo 1 anno	In caso di riscatto dopo 6 anni
Caso vita			
Minimo	Non esiste un rendimento minimo garantito, pertanto potresti perdere l'intero investimento o parte di esso.		
Stress	Possibile rimborso al netto dei costi	€ 1.770	€ 1.310
	Rendimento medio annuo	-82,25%	-28,75%
Sfavorevole	Possibile rimborso al netto dei costi	€ 6.850	€ 7.050
	Rendimento medio annuo	-31,46%	-5,66%
Moderato	Possibile rimborso al netto dei costi	€ 10.410	€ 15.400
	Rendimento medio annuo	4,08%	7,47%
Favorevole	Possibile rimborso al netto dei costi	€ 15.670	€ 19.580
	Rendimento medio annuo	56,71%	11,85%

Caso morte

Evento assicurato (decesso dell'Assicurato)	Possibile rimborso ai beneficiari al netto dei costi	€ 11.510	€ 16.170
--	---	----------	----------

- Le cifre riportate comprendono tutti i costi del prodotto in quanto tale, ma possono non comprendere tutti i costi da voi pagati al consulente o al distributore. Le cifre non tengono conto della vostra situazione fiscale personale, che può incidere anch'essa sull'importo del rimborso.
- Lo scenario di stress indica quale potrebbe essere l'importo rimborsato in circostanze di mercato estreme.
- Lo scenario sfavorevole al termine del periodo di detenzione raccomandato si è verificato per un investimento nel prodotto o nel parametro di riferimento idoneo tra giugno 2021 e dicembre 2023.
Lo scenario moderato al termine del periodo di detenzione raccomandato si è verificato per un investimento nel prodotto o nel parametro di riferimento idoneo tra agosto 2014 e agosto 2020.
Lo scenario favorevole al termine del periodo di detenzione raccomandato si è verificato per un investimento nel prodotto o nel parametro di riferimento idoneo tra settembre 2015 e settembre 2021.
- Questo prodotto non è facilmente liquidabile. In caso di uscita dall'investimento prima del termine del periodo di detenzione raccomandato potrebbe essere necessario sostenere costi supplementari.
- Per la parte di premio investita in quote di OICR o in Fondi Interni, non esiste un rendimento minimo garantito, pertanto potresti perdere l'intero investimento o parte di esso. Per la parte di premio eventualmente investita nella Gestione Separata, in caso di decesso, il rimborso minimo a cui si ha diritto è pari al premio versato nella Gestione Separata (al netto di eventuali riscatti parziali e switch); in caso di riscatto non è prevista alcuna garanzia di restituzione del premio versato, pertanto potresti perdere il tuo intero investimento o parte di esso.

Quali sono i costi?

Qualora la persona che vende questo prodotto o fornisce consulenza riguardo ad esso richieda un corrispettivo per questa attività, deve fornire informazioni su tale corrispettivo e illustrare l'impatto dello stesso sull'investimento nel corso del tempo.

Andamento dei costi nel tempo

Le tabelle mostrano gli importi prelevati dall'investimento per coprire tutti i diversi tipi di costi. Tali importi dipendono dall'entità dell'investimento, dalla durata della detenzione del prodotto e dall'andamento del prodotto. Gli importi sono qui riportati a fini illustrativi e si basano su un importo esemplificativo dell'investimento e su diversi possibili periodi di investimento.

Si è ipotizzato quanto segue:

- Nel primo anno recupero dell'importo investito (rendimento annuo dello 0%). Per gli altri periodi di detenzione si è ipotizzato che il prodotto abbia la performance indicata nello scenario moderato
- Euro 10.000 di investimento

	In caso di riscatto dopo 1 anno	In caso di riscatto dopo 6 anni
Costi totali	€ 317	€ 1.891
Incidenza annuale dei costi (*)	3,2%	2,6% ogni anno

(*) Dimostra come i costi riducano ogni anno il rendimento nel corso del periodo di detenzione. Ad esempio, se l'uscita avviene al termine del periodo di detenzione raccomandato, si prevede che il rendimento medio annuo sarà pari al 10,1% prima dei costi e al 7,5% al netto dei costi. Una parte dei costi può essere condivisa con la persona che vende il prodotto per coprire i servizi che fornisce.

Composizione dei costi

Costi una tantum di ingresso o di uscita		Incidenza annuale dei costi in caso di riscatto dopo 6 anni
Costi di ingresso	Sono i costi da sostenere al momento della sottoscrizione del contratto. Per questo prodotto non è prevista tale tipologia di costi.	0,0%
Costi di uscita	Sono i costi da sostenere in caso di uscita dall'investimento. I costi di uscita sono indicati come 'N/A' nella colonna successiva in quanto non si applicano se il prodotto è conservato fino al periodo di detenzione raccomandato. In caso di riscatto prima del termine del periodo di detenzione raccomandato potrebbero essere applicate delle penalità di uscita.	N/A
Costi correnti registrati ogni anno		
Commissioni di gestione e altri costi amministrativi o di esercizio	Sono i costi annuali massimi applicati al valore dell'investimento, comprensivi dei costi delle opzioni di investimento sottostanti. Si tratta di una stima basata sui costi effettivi dell'ultimo anno.	2,1%
Costi di transazione	Si tratta di una stima dei costi per acquisto o vendita degli investimenti sottostanti le opzioni di investimento del prodotto. L'importo effettivo varierà a seconda dell'importo che viene acquistato e venduto.	0,4%
Oneri accessori sostenuti in determinate condizioni		
Commissioni di performance	Sono le commissioni di performance relative alle opzioni di investimento sottostanti il prodotto. L'importo effettivo varierà a seconda dell'andamento dell'investimento. La stima dei costi aggregati di cui sopra comprende la media degli ultimi 5 anni.	0,0%

Altre informazioni rilevanti

Sul sito internet www.zurich.it, nella pagina dedicata a Zurich PrestigeInvest, è disponibile il documento 'Performance passate' in cui sono rese disponibili le informazioni sulla performance passata della presente opzione di investimento degli ultimi 10 anni, se disponibili.

Prodotto: Zurich PrestigeInvest

Di seguito vengono riportate le caratteristiche dell'opzione di investimento sottostante il prodotto in relazione a: obiettivi dell'investimento, investitori al dettaglio cui è destinata l'opzione di investimento, indicatore di rischio, scenari di performance, costi totali, incidenza annuale dei costi sul rendimento.

Opzione di investimento: GS Gl. Environmental Impact Eq. Ptf E Cap EUR

ISIN: LU2106861268

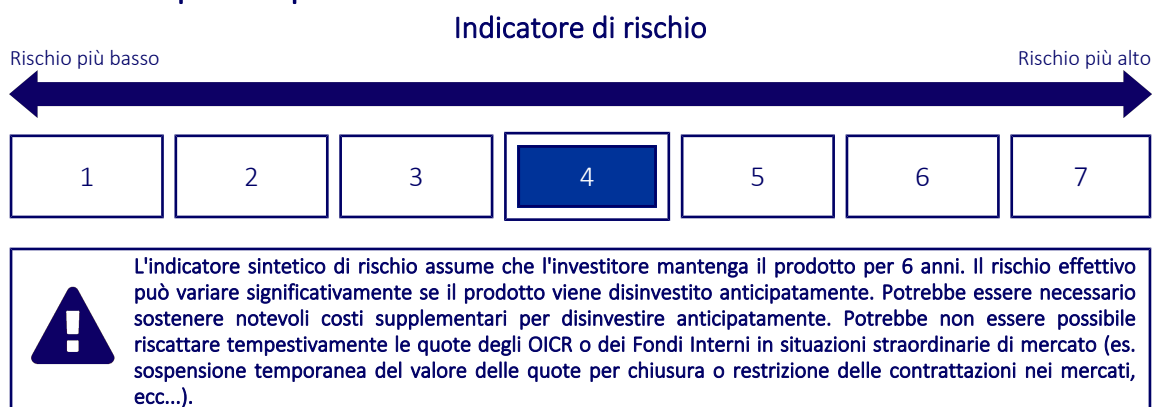
Codice Interno: 709

Data di realizzazione del documento: 01/02/2024

Cos'è questa opzione d'investimento?

- **Obiettivi:** Il Comparto intende fornire una crescita del capitale a lungo termine. Il Comparto promuove caratteristiche ambientali e/o sociali e, pur non avendo un obiettivo d'investimento sostenibile, deterra' una percentuale minima di investimenti sostenibili, come specificato nell'informativa precontrattuale per il Comparto contenuta nel Prospetto. Il Comparto deterra' prevalentemente azioni o strumenti analoghi relativi a società' in tutto il mondo, che secondo il Consulente per gli investimenti sono allineate ai temi chiave associati alla risoluzione dei problemi ambientali, tra cui, ma non solo, energia pulita, efficienza delle risorse, consumo e produzione sostenibili, gestione e riciclaggio dei rifiuti e sostenibilità idrica. Il Comparto sarà concentrato e potrà avere un'esposizione significativa in specifici settori tra cui, a titolo esemplificativo ma non limitativo, quelli tecnologici e dei beni di consumo. Il Comparto non investirà più del 33% del patrimonio in altri tipi di società', strumenti del mercato monetario e strumenti non correlati alle azioni. Il Comparto non investirà più di un decimo delle sue attività in altri organismi d'investimento collettivo. Il Comparto può utilizzare strumenti derivati ai fini di una gestione efficiente, per aiutare a gestire i rischi e a scopo d'investimento con l'obiettivo di incrementare il rendimento. Uno strumento derivato è un contratto stipulato tra due o più parti il cui valore dipende dall'aumento o dalla diminuzione di altre attività sottostanti.
- **Investitore al dettaglio a cui è destinata l'opzione di investimento:** Questa opzione di investimento è destinata a investitori private con età compresa tra 18 e 85 anni caratterizzati da una conoscenza ed esperienza almeno informata degli strumenti finanziari e da una propensione al rischio media, che intendano investire somme di denaro su un orizzonte di lungo periodo (periodo di detenzione raccomandato 6 anni) con un obiettivo di crescita del capitale, esponendo conseguentemente il capitale all'andamento dei mercati finanziari e quindi a potenziali perdite fino al premio versato e con la possibilità di tutelarne una parte il cui investimento rimane garantito in caso di decesso.

Quali sono i rischi e qual è il potenziale rendimento?



- L'indicatore sintetico di rischio è un'indicazione orientativa del livello di rischio dell'opzione di questo prodotto rispetto ad altri prodotti ed esprime la probabilità che il prodotto subisca una perdita a causa di movimenti del mercato o se Zurich Investment Life S.p.A. non è in grado di pagarti quanto dovuto.
- Questa opzione di investimento è stata classificata al livello 4 su 7, che è un livello di rischio medio. Ciò significa che le perdite potenziali dovute alla performance futura del prodotto sono classificate nel livello medio e che molto improbabile che le cattive condizioni di mercato influenzino la capacità di Zurich Investment Life S.p.A. di pagarti quanto dovuto.
- Per la parte di premio investita in quote di OICR o in Fondi Interni, Zurich PrestigeInvest non prevede alcuna forma di protezione della performance futura del mercato; pertanto potresti perdere l'intero investimento o parte di esso.

Per la parte di premio eventualmente investita nella Gestione Separata, in caso di decesso, avete diritto alla restituzione di almeno il 100% del premio versato (al netto di eventuali riscatti parziali e switch). Qualsiasi importo superiore a quello indicato e qualsiasi rendimento aggiuntivo dipendono dalla performance futura del mercato e sono incerti. Tuttavia, in caso di riscatto, questo prodotto non prevede alcuna forma di protezione della performance futura del mercato; pertanto potresti perdere il tuo intero investimento o parte di esso.

Scenari di performance

Il possibile rimborso dipenderà dall'andamento futuro dei mercati, che è incerto e non può essere previsto con esattezza. Lo scenario sfavorevole, lo scenario moderato e lo scenario favorevole riportati sono illustrazioni basate sulla performance peggiore, la performance media e la performance migliore del prodotto o di un parametro di riferimento idoneo negli ultimi 11 anni. Nel futuro i mercati potrebbero avere un andamento molto diverso.

Periodo di detenzione raccomandato: 6 anni			
Esempio di investimento: € 10.000			
Premio assicurativo [€ 0]			
Caso vita		In caso di riscatto dopo 1 anno	In caso di riscatto dopo 6 anni
Minimo	Non esiste un rendimento minimo garantito, pertanto potresti perdere l'intero investimento o parte di esso.		
Stress	Possibile rimborso al netto dei costi	€ 2.440	€ 1.700
	Rendimento medio annuo	-75,58%	-25,54%
Sfavorevole	Possibile rimborso al netto dei costi	€ 7.470	€ 7.090
	Rendimento medio annuo	-25,29%	-5,57%
Moderato	Possibile rimborso al netto dei costi	€ 10.570	€ 14.910
	Rendimento medio annuo	5,68%	6,89%
Favorevole	Possibile rimborso al netto dei costi	€ 18.210	€ 22.500
	Rendimento medio annuo	82,09%	14,47%

Caso morte			
Evento assicurato			
(decesso dell'Assicurato)	Possibile rimborso ai beneficiari al netto dei costi	€ 11.680	€ 15.660

- Le cifre riportate comprendono tutti i costi del prodotto in quanto tale, ma possono non comprendere tutti i costi da voi pagati al consulente o al distributore. Le cifre non tengono conto della vostra situazione fiscale personale, che può incidere anch'essa sull'importo del rimborso.
- Lo scenario di stress indica quale potrebbe essere l'importo rimborsato in circostanze di mercato estreme.
- Lo scenario sfavorevole al termine del periodo di detenzione raccomandato si è verificato per un investimento nel prodotto o nel parametro di riferimento idoneo tra novembre 2021 e dicembre 2023.
Lo scenario moderato al termine del periodo di detenzione raccomandato si è verificato per un investimento nel prodotto o nel parametro di riferimento idoneo tra giugno 2017 e giugno 2023.
Lo scenario favorevole al termine del periodo di detenzione raccomandato si è verificato per un investimento nel prodotto o nel parametro di riferimento idoneo tra agosto 2015 e agosto 2021.
- Questo prodotto non è facilmente liquidabile. In caso di uscita dall'investimento prima del termine del periodo di detenzione raccomandato potrebbe essere necessario sostenere costi supplementari.
- Per la parte di premio investita in quote di OICR o in Fondi Interni, non esiste un rendimento minimo garantito, pertanto potresti perdere l'intero investimento o parte di esso. Per la parte di premio eventualmente investita nella Gestione Separata, in caso di decesso, il rimborso minimo a cui si ha diritto è pari al premio versato nella Gestione Separata (al netto di eventuali riscatti parziali e switch); in caso di riscatto non è prevista alcuna garanzia di restituzione del premio versato, pertanto potresti perdere il tuo intero investimento o parte di esso.

Quali sono i costi?

Qualora la persona che vende questo prodotto o fornisce consulenza riguardo ad esso richieda un corrispettivo per questa attività, deve fornire informazioni su tale corrispettivo e illustrare l'impatto dello stesso sull'investimento nel corso del tempo.

Andamento dei costi nel tempo

Le tabelle mostrano gli importi prelevati dall'investimento per coprire tutti i diversi tipi di costi. Tali importi dipendono dall'entità dell'investimento, dalla durata della detenzione del prodotto e dall'andamento del prodotto. Gli importi sono qui riportati a fini illustrativi e si basano su un importo esemplificativo dell'investimento e su diversi possibili periodi di investimento.

Si è ipotizzato quanto segue:

- Nel primo anno recupero dell'importo investito (rendimento annuo dello 0%). Per gli altri periodi di detenzione si è ipotizzato che il prodotto abbia la performance indicata nello scenario moderato
- Euro 10.000 di investimento

	In caso di riscatto dopo 1 anno	In caso di riscatto dopo 6 anni
Costi totali	€ 427	€ 2.745
Incidenza annuale dei costi (*)	4,3%	3,8% ogni anno

(*) Dimostra come i costi riducano ogni anno il rendimento nel corso del periodo di detenzione. Ad esempio, se l'uscita avviene al termine del periodo di detenzione raccomandato, si prevede che il rendimento medio annuo sarà pari al 10,7% prima dei costi e al 6,9% al netto dei costi. Una parte dei costi può essere condivisa con la persona che vende il prodotto per coprire i servizi che fornisce.

Composizione dei costi

Costi una tantum di ingresso o di uscita		Incidenza annuale dei costi in caso di riscatto dopo 6 anni
Costi di ingresso	Sono i costi da sostenere al momento della sottoscrizione del contratto. Per questo prodotto non è prevista tale tipologia di costi.	0,0%
Costi di uscita	Sono i costi da sostenere in caso di uscita dall'investimento. I costi di uscita sono indicati come 'N/A' nella colonna successiva in quanto non si applicano se il prodotto è conservato fino al periodo di detenzione raccomandato. In caso di riscatto prima del termine del periodo di detenzione raccomandato potrebbero essere applicate delle penalità di uscita.	N/A
Costi correnti registrati ogni anno		
Commissioni di gestione e altri costi amministrativi o di esercizio	Sono i costi annuali massimi applicati al valore dell'investimento, comprensivi dei costi delle opzioni di investimento sottostanti. Si tratta di una stima basata sui costi effettivi dell'ultimo anno.	3,5%
Costi di transazione	Si tratta di una stima dei costi per acquisto o vendita degli investimenti sottostanti le opzioni di investimento del prodotto. L'importo effettivo varierà a seconda dell'importo che viene acquistato e venduto.	0,2%
Oneri accessori sostenuti in determinate condizioni		
Commissioni di performance	Sono le commissioni di performance relative alle opzioni di investimento sottostanti il prodotto. L'importo effettivo varierà a seconda dell'andamento dell'investimento. La stima dei costi aggregati di cui sopra comprende la media degli ultimi 5 anni.	0,0%

Altre informazioni rilevanti

Sul sito internet www.zurich.it, nella pagina dedicata a Zurich PrestigeInvest, è disponibile il documento 'Performance passate' in cui sono rese disponibili le informazioni sulla performance passata della presente opzione di investimento degli ultimi 10 anni, se disponibili.

Prodotto: Zurich PrestigeInvest

Di seguito vengono riportate le caratteristiche dell'opzione di investimento sottostante il prodotto in relazione a: obiettivi dell'investimento, investitori al dettaglio cui è destinata l'opzione di investimento, indicatore di rischio, scenari di performance, costi totali, incidenza annuale dei costi sul rendimento.

Opzione di investimento: GS North Am. Ener. & En. Infr. Eq. Ptf E Cap EUR

ISIN: LU1046545502

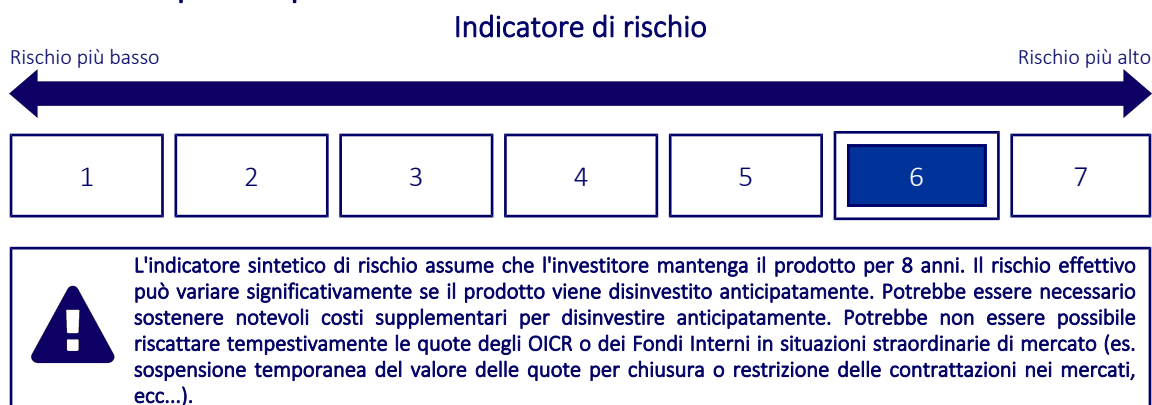
Codice Interno: 281

Data di realizzazione del documento: 01/02/2024

Cos'è questa opzione d'investimento?

- **Obiettivi:** Il Comparto intende generare reddito in combinazione con l'incremento del capitale. Il Comparto deterrà prevalentemente azioni o strumenti simili e titoli correlati a MLP di società energetiche nordamericane operanti nell'area midstream (i titoli legati a MLP sono strumenti trattati come quelli di corporation a fini fiscali statunitensi, anziché come quelli di partnership). Tali società hanno sede in Nord America o vi realizzano la maggior parte degli utili o dei ricavi. Il Comparto può investire anche in società con sede in qualsiasi parte del mondo. Il Comparto mirerà principalmente ad acquisire un'esposizione nelle società operanti nell'area midstream, ma potrà investire anche in quelle attive nelle aree upstream e downstream. Le società energetiche operanti nell'area midstream si occupano di attività infrastrutturali nel settore dell'energia tra cui sono comprese, a titolo esemplificativo, le attività di trasporto (oleodotti e gasdotti), stoccaggio e lavorazione.
- **Investitore al dettaglio a cui è destinata l'opzione di investimento:** Questa opzione di investimento è destinata a investitori private con età compresa tra 18 e 85 anni caratterizzati da una conoscenza ed esperienza almeno informata degli strumenti finanziari e da una propensione al rischio alta, che intendano investire somme di denaro su un orizzonte di lungo periodo (periodo di detenzione raccomandato 8 anni) con un obiettivo di crescita del capitale, esponendo conseguentemente il capitale all'andamento dei mercati finanziari e quindi a potenziali perdite fino al premio versato e con la possibilità di tutelarne una parte il cui investimento rimane garantito in caso di decesso.

Quali sono i rischi e qual è il potenziale rendimento?



- L'indicatore sintetico di rischio è un'indicazione orientativa del livello di rischio dell'opzione di questo prodotto rispetto ad altri prodotti ed esprime la probabilità che il prodotto subisca una perdita a causa di movimenti del mercato o se Zurich Investment Life S.p.A. non è in grado di pagarti quanto dovuto.
- Questa opzione di investimento è stata classificata al livello 6 su 7, che è un il secondo più alto dei livelli di rischio. Ciò significa che le perdite potenziali dovute alla performance futura del prodotto sono classificate nel livello alto e che molto improbabile che le cattive condizioni di mercato influenzino la capacità di Zurich Investment Life S.p.A. di pagarti quanto dovuto.
- Per la parte di premio investita in quote di OICR o in Fondi Interni, Zurich PrestigeInvest non prevede alcuna forma di protezione della performance futura del mercato; pertanto potresti perdere l'intero investimento o parte di esso.

Per la parte di premio eventualmente investita nella Gestione Separata, in caso di decesso, avete diritto alla restituzione di almeno il 100% del premio versato (al netto di eventuali riscatti parziali e switch). Qualsiasi importo superiore a quello indicato e qualsiasi rendimento aggiuntivo dipendono dalla performance futura del mercato e sono incerti. Tuttavia, in caso di riscatto, questo prodotto non prevede alcuna forma di protezione della performance futura del mercato; pertanto potresti perdere il tuo intero investimento o parte di esso.

Scenari di performance

Il possibile rimborso dipenderà dall'andamento futuro dei mercati, che è incerto e non può essere previsto con esattezza. Lo scenario sfavorevole, lo scenario moderato e lo scenario favorevole riportati sono illustrazioni basate sulla performance peggiore, la performance media e la performance migliore del prodotto o di un parametro di riferimento idoneo negli ultimi 13 anni. Nel futuro i mercati potrebbero avere un andamento molto diverso.

Periodo di detenzione raccomandato: 8 anni

Esempio di investimento: € 10.000

Premio assicurativo [€ 0]

		In caso di riscatto dopo 1 anno	In caso di riscatto dopo 8 anni
Caso vita			
Minimo	Non esiste un rendimento minimo garantito, pertanto potresti perdere l'intero investimento o parte di esso.		
Stress	Possibile rimborso al netto dei costi	€ 470	€ 50
	Rendimento medio annuo	-95,25%	-48,14%
Sfavorevole	Possibile rimborso al netto dei costi	€ 5.150	€ 5.400
	Rendimento medio annuo	-48,54%	-7,42%
Moderato	Possibile rimborso al netto dei costi	€ 10.760	€ 9.690
	Rendimento medio annuo	7,56%	-0,39%
Favorevole	Possibile rimborso al netto dei costi	€ 19.280	€ 17.130
	Rendimento medio annuo	92,80%	6,96%

Caso morte

Evento assicurato (decesso dell'Assicurato)	Possibile rimborso ai beneficiari al netto dei costi	€ 11.890	€ 10.170
--	---	----------	----------

- Le cifre riportate comprendono tutti i costi del prodotto in quanto tale, ma possono non comprendere tutti i costi da voi pagati al consulente o al distributore. Le cifre non tengono conto della vostra situazione fiscale personale, che può incidere anch'essa sull'importo del rimborso.
- Lo scenario di stress indica quale potrebbe essere l'importo rimborsato in circostanze di mercato estreme.
- Lo scenario sfavorevole al termine del periodo di detenzione raccomandato si è verificato per un investimento nel prodotto o nel parametro di riferimento idoneo tra ottobre 2012 e ottobre 2020.
Lo scenario moderato al termine del periodo di detenzione raccomandato si è verificato per un investimento nel prodotto o nel parametro di riferimento idoneo tra febbraio 2014 e febbraio 2022.
Lo scenario favorevole al termine del periodo di detenzione raccomandato si è verificato per un investimento nel prodotto o nel parametro di riferimento idoneo tra dicembre 2015 e dicembre 2023.
- Questo prodotto non è facilmente liquidabile. In caso di uscita dall'investimento prima del termine del periodo di detenzione raccomandato potrebbe essere necessario sostenere costi supplementari.
- Per la parte di premio investita in quote di OICR o in Fondi Interni, non esiste un rendimento minimo garantito, pertanto potresti perdere l'intero investimento o parte di esso. Per la parte di premio eventualmente investita nella Gestione Separata, in caso di decesso, il rimborso minimo a cui si ha diritto è pari al premio versato nella Gestione Separata (al netto di eventuali riscatti parziali e switch); in caso di riscatto non è prevista alcuna garanzia di restituzione del premio versato, pertanto potresti perdere il tuo intero investimento o parte di esso.

Quali sono i costi?

Qualora la persona che vende questo prodotto o fornisce consulenza riguardo ad esso richieda un corrispettivo per questa attività, deve fornire informazioni su tale corrispettivo e illustrare l'impatto dello stesso sull'investimento nel corso del tempo.

Andamento dei costi nel tempo

Le tabelle mostrano gli importi prelevati dall'investimento per coprire tutti i diversi tipi di costi. Tali importi dipendono dall'entità dell'investimento, dalla durata della detenzione del prodotto e dall'andamento del prodotto. Gli importi sono qui riportati a fini illustrativi e si basano su un importo esemplificativo dell'investimento e su diversi possibili periodi di investimento.

Si è ipotizzato quanto segue:

- Nel primo anno recupero dell'importo investito (rendimento annuo dello 0%). Per gli altri periodi di detenzione si è ipotizzato che il prodotto abbia la performance indicata nello scenario moderato
- Euro 10.000 di investimento

	In caso di riscatto dopo 1 anno	In caso di riscatto dopo 8 anni
Costi totali	€ 324	€ 2.204
Incidenza annuale dei costi (*)	3,2%	2,8% ogni anno

(*) Dimostra come i costi riducano ogni anno il rendimento nel corso del periodo di detenzione. Ad esempio, se l'uscita avviene al termine del periodo di detenzione raccomandato, si prevede che il rendimento medio annuo sarà pari al 2,4% prima dei costi e al -0,4% al netto dei costi. Una parte dei costi può essere condivisa con la persona che vende il prodotto per coprire i servizi che fornisce.

Composizione dei costi

Costi una tantum di ingresso o di uscita		Incidenza annuale dei costi in caso di riscatto dopo 8 anni
Costi di ingresso	Sono i costi da sostenere al momento della sottoscrizione del contratto. Per questo prodotto non è prevista tale tipologia di costi.	0,0%
Costi di uscita	Sono i costi da sostenere in caso di uscita dall'investimento. I costi di uscita sono indicati come 'N/A' nella colonna successiva in quanto non si applicano se il prodotto è conservato fino al periodo di detenzione raccomandato. In caso di riscatto prima del termine del periodo di detenzione raccomandato potrebbero essere applicate delle penalità di uscita.	N/A
Costi correnti registrati ogni anno		
Commissioni di gestione e altri costi amministrativi o di esercizio	Sono i costi annuali massimi applicati al valore dell'investimento, comprensivi dei costi delle opzioni di investimento sottostanti. Si tratta di una stima basata sui costi effettivi dell'ultimo anno.	2,4%
Costi di transazione	Si tratta di una stima dei costi per acquisto o vendita degli investimenti sottostanti le opzioni di investimento del prodotto. L'importo effettivo varierà a seconda dell'importo che viene acquistato e venduto.	0,3%
Oneri accessori sostenuti in determinate condizioni		
Commissioni di performance	Sono le commissioni di performance relative alle opzioni di investimento sottostanti il prodotto. L'importo effettivo varierà a seconda dell'andamento dell'investimento. La stima dei costi aggregati di cui sopra comprende la media degli ultimi 5 anni.	0,0%

Altre informazioni rilevanti

Sul sito internet www.zurich.it, nella pagina dedicata a Zurich PrestigeInvest, è disponibile il documento 'Performance passate' in cui sono rese disponibili le informazioni sulla performance passata della presente opzione di investimento degli ultimi 10 anni, se disponibili.

Prodotto: Zurich PrestigeInvest

Di seguito vengono riportate le caratteristiche dell'opzione di investimento sottostante il prodotto in relazione a: obiettivi dell'investimento, investitori al dettaglio cui è destinata l'opzione di investimento, indicatore di rischio, scenari di performance, costi totali, incidenza annuale dei costi sul rendimento.

Opzione di investimento: Invesco Metaverse AH Cap EUR

ISIN: LU2473541238

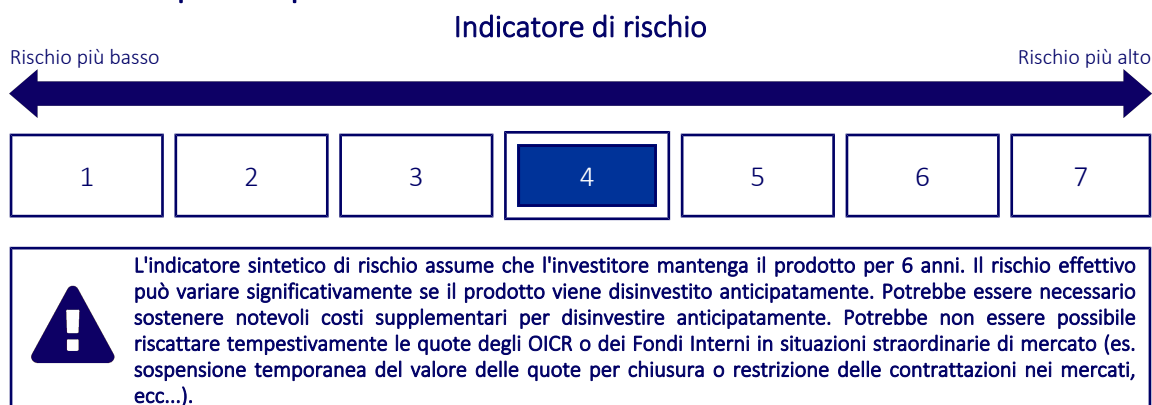
Codice Interno: 726

Data di realizzazione del documento: 01/02/2024

Cos'è questa opzione d'investimento?

- **Obiettivi:** Il Fondo si propone di raggiungere il suo obiettivo investendo principalmente in un portafoglio concentrato di azioni globali emesse da società che, secondo il Gestore degli investimenti, sono orientate alla crescita del Metaverso e, pertanto, contribuiscono ad agevolare, creare, oppure trarre vantaggio da mondi virtuali immersivi per consumatori e imprese. Sono comprese società con qualsiasi capitalizzazione di mercato, che sono coinvolte in attività quali, a titolo esemplificativo ma non esaustivo, software e hardware IT, infrastrutture fisiche e virtuali, pagamenti digitali, contenuti e risorse digitali, servizi di identità e che sono coinvolte nello sviluppo e nel supporto dell'infrastruttura del Metaverso e della sua esperienza virtuale. Il Metaverso è definito come una realtà virtuale in cui gli utenti possono interagire con un ambiente generato da computer e con altri utenti.
- **Investitore al dettaglio a cui è destinata l'opzione di investimento:** Questa opzione di investimento è destinata a investitori private con età compresa tra 18 e 85 anni caratterizzati da una conoscenza ed esperienza almeno informata degli strumenti finanziari e da una propensione al rischio media, che intendano investire somme di denaro su un orizzonte di lungo periodo (periodo di detenzione raccomandato 6 anni) con un obiettivo di crescita del capitale, esponendo conseguentemente il capitale all'andamento dei mercati finanziari e quindi a potenziali perdite fino al premio versato e con la possibilità di tutelarne una parte il cui investimento rimane garantito in caso di decesso.

Quali sono i rischi e qual è il potenziale rendimento?



- L'indicatore sintetico di rischio è un'indicazione orientativa del livello di rischio dell'opzione di questo prodotto rispetto ad altri prodotti ed esprime la probabilità che il prodotto subisca una perdita a causa di movimenti del mercato o se Zurich Investment Life S.p.A. non è in grado di pagarti quanto dovuto.
- Questa opzione di investimento è stata classificata al livello 4 su 7, che è un livello di rischio medio. Ciò significa che le perdite potenziali dovute alla performance futura del prodotto sono classificate nel livello medio e che molto improbabile che le cattive condizioni di mercato influenzino la capacità di Zurich Investment Life S.p.A. di pagarti quanto dovuto.
- Per la parte di premio investita in quote di OICR o in Fondi Interni, Zurich PrestigeInvest non prevede alcuna forma di protezione della performance futura del mercato; pertanto potresti perdere l'intero investimento o parte di esso.
Per la parte di premio eventualmente investita nella Gestione Separata, in caso di decesso, avete diritto alla restituzione di almeno il 100% del premio versato (al netto di eventuali riscatti parziali e switch). Qualsiasi importo superiore a quello indicato e qualsiasi rendimento aggiuntivo dipendono dalla performance futura del mercato e sono incerti. Tuttavia, in caso di riscatto, questo prodotto non prevede alcuna forma di protezione della performance futura del mercato; pertanto potresti perdere il tuo intero investimento o parte di esso.

Scenari di performance

Il possibile rimborso dipenderà dall'andamento futuro dei mercati, che è incerto e non può essere previsto con esattezza. Lo scenario sfavorevole, lo scenario moderato e lo scenario favorevole riportati sono illustrazioni basate sulla performance peggiore, la performance media e la performance migliore del prodotto o di un parametro di riferimento idoneo negli ultimi 11 anni. Nel futuro i mercati potrebbero avere un andamento molto diverso.

Periodo di detenzione raccomandato: 6 anni

Esempio di investimento: € 10.000

Premio assicurativo [€ 0]

		In caso di riscatto dopo 1 anno	In caso di riscatto dopo 6 anni
Caso vita			
Minimo	Non esiste un rendimento minimo garantito, pertanto potresti perdere l'intero investimento o parte di esso.		
Stress	Possibile rimborso al netto dei costi	€ 2.840	€ 1.900
	Rendimento medio annuo	-71,60%	-24,18%
Sfavorevole	Possibile rimborso al netto dei costi	€ 6.860	€ 10.460
	Rendimento medio annuo	-31,41%	0,75%
Moderato	Possibile rimborso al netto dei costi	€ 10.750	€ 13.510
	Rendimento medio annuo	7,48%	5,15%
Favorevole	Possibile rimborso al netto dei costi	€ 15.080	€ 17.350
	Rendimento medio annuo	50,79%	9,62%

Caso morte

Evento assicurato (decesso dell'Assicurato)	Possibile rimborso ai beneficiari al netto dei costi	€ 11.880	€ 14.190
--	---	----------	----------

- Le cifre riportate comprendono tutti i costi del prodotto in quanto tale, ma possono non comprendere tutti i costi da voi pagati al consulente o al distributore. Le cifre non tengono conto della vostra situazione fiscale personale, che può incidere anch'essa sull'importo del rimborso.
- Lo scenario di stress indica quale potrebbe essere l'importo rimborsato in circostanze di mercato estreme.
- Lo scenario sfavorevole al termine del periodo di detenzione raccomandato si è verificato per un investimento nel prodotto o nel parametro di riferimento idoneo tra marzo 2014 e marzo 2020.
Lo scenario moderato al termine del periodo di detenzione raccomandato si è verificato per un investimento nel prodotto o nel parametro di riferimento idoneo tra agosto 2013 e agosto 2019.
Lo scenario favorevole al termine del periodo di detenzione raccomandato si è verificato per un investimento nel prodotto o nel parametro di riferimento idoneo tra dicembre 2015 e dicembre 2021.
- Questo prodotto non è facilmente liquidabile. In caso di uscita dall'investimento prima del termine del periodo di detenzione raccomandato potrebbe essere necessario sostenere costi supplementari.
- Per la parte di premio investita in quote di OICR o in Fondi Interni, non esiste un rendimento minimo garantito, pertanto potresti perdere l'intero investimento o parte di esso. Per la parte di premio eventualmente investita nella Gestione Separata, in caso di decesso, il rimborso minimo a cui si ha diritto è pari al premio versato nella Gestione Separata (al netto di eventuali riscatti parziali e switch); in caso di riscatto non è prevista alcuna garanzia di restituzione del premio versato, pertanto potresti perdere il tuo intero investimento o parte di esso.

Quali sono i costi?

Qualora la persona che vende questo prodotto o fornisce consulenza riguardo ad esso richieda un corrispettivo per questa attività, deve fornire informazioni su tale corrispettivo e illustrare l'impatto dello stesso sull'investimento nel corso del tempo.

Andamento dei costi nel tempo

Le tabelle mostrano gli importi prelevati dall'investimento per coprire tutti i diversi tipi di costi. Tali importi dipendono dall'entità dell'investimento, dalla durata della detenzione del prodotto e dall'andamento del prodotto. Gli importi sono qui riportati a fini illustrativi e si basano su un importo esemplificativo dell'investimento e su diversi possibili periodi di investimento.

Si è ipotizzato quanto segue:

- Nel primo anno recupero dell'importo investito (rendimento annuo dello 0%). Per gli altri periodi di detenzione si è ipotizzato che il prodotto abbia la performance indicata nello scenario moderato
- Euro 10.000 di investimento

	In caso di riscatto dopo 1 anno	In caso di riscatto dopo 6 anni
Costi totali	€ 273	€ 1.529
Incidenza annuale dei costi (*)	2,7%	2,2% ogni anno

(*) Dimostra come i costi riducano ogni anno il rendimento nel corso del periodo di detenzione. Ad esempio, se l'uscita avviene al termine del periodo di detenzione raccomandato, si prevede che il rendimento medio annuo sarà pari al 7,3% prima dei costi e al 5,1% al netto dei costi. Una parte dei costi può essere condivisa con la persona che vende il prodotto per coprire i servizi che fornisce.

Composizione dei costi

Costi una tantum di ingresso o di uscita		Incidenza annuale dei costi in caso di riscatto dopo 6 anni
Costi di ingresso	Sono i costi da sostenere al momento della sottoscrizione del contratto. Per questo prodotto non è prevista tale tipologia di costi.	0,0%
Costi di uscita	Sono i costi da sostenere in caso di uscita dall'investimento. I costi di uscita sono indicati come 'N/A' nella colonna successiva in quanto non si applicano se il prodotto è conservato fino al periodo di detenzione raccomandato. In caso di riscatto prima del termine del periodo di detenzione raccomandato potrebbero essere applicate delle penalità di uscita.	N/A
Costi correnti registrati ogni anno		
Commissioni di gestione e altri costi amministrativi o di esercizio	Sono i costi annuali massimi applicati al valore dell'investimento, comprensivi dei costi delle opzioni di investimento sottostanti. Si tratta di una stima basata sui costi effettivi dell'ultimo anno.	1,9%
Costi di transazione	Si tratta di una stima dei costi per acquisto o vendita degli investimenti sottostanti le opzioni di investimento del prodotto. L'importo effettivo varierà a seconda dell'importo che viene acquistato e venduto.	0,2%
Oneri accessori sostenuti in determinate condizioni		
Commissioni di performance	Sono le commissioni di performance relative alle opzioni di investimento sottostanti il prodotto. L'importo effettivo varierà a seconda dell'andamento dell'investimento. La stima dei costi aggregati di cui sopra comprende la media degli ultimi 5 anni.	0,0%

Altre informazioni rilevanti

Sul sito internet www.zurich.it, nella pagina dedicata a Zurich PrestigeInvest, è disponibile il documento 'Performance passate' in cui sono rese disponibili le informazioni sulla performance passata della presente opzione di investimento degli ultimi 10 anni, se disponibili.

Prodotto: Zurich PrestigeInvest

Di seguito vengono riportate le caratteristiche dell'opzione di investimento sottostante il prodotto in relazione a: obiettivi dell'investimento, investitori al dettaglio cui è destinata l'opzione di investimento, indicatore di rischio, scenari di performance, costi totali, incidenza annuale dei costi sul rendimento.

Opzione di investimento: Janus Hend. Global Life Sciences I Cap EUR

ISIN: IE00BRJG6X20

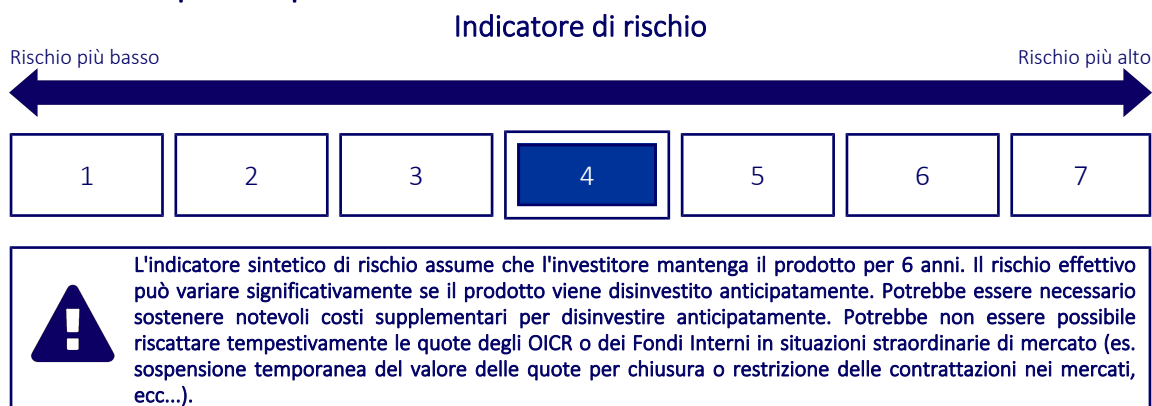
Codice Interno: 716

Data di realizzazione del documento: 01/02/2024

Cos'è questa opzione d'investimento?

- **Obiettivi:** Il Fondo si prefigge di generare una crescita del capitale nel lungo termine. Rendimento target: Sovraperformare l'Indice MSCI World Health Care di almeno il 2% l'anno, al lordo delle spese, in qualsiasi periodo di 5 anni. Il Fondo investe almeno l'80% in azioni (dette anche titoli azionari) di società di qualsiasi dimensione e paese, che operino nel settore delle scienze della vita. Il Fondo può inoltre investire in altre attività, tra cui liquidità e strumenti del mercato monetario. Il gestore degli investimenti può usare derivati (strumenti finanziari complessi) per ridurre il rischio, gestire il Fondo in modo più efficiente oppure generare ulteriore capitale o reddito per il Fondo. Il Fondo è gestito attivamente con riferimento all'Indice MSCI World Health Care, il quale rappresenta largamente società in cui può investire, dato che esso costituisce la base del rendimento target del Fondo. Il gestore degli investimenti vanta la discrezionalità di scegliere i singoli investimenti del Fondo avvalendosi di ponderazioni diverse da quelle dell'indice ovvero assenti nell'indice, ma il Fondo può a volte detenere investimenti simili a quelli dell'indice.
- **Investitore al dettaglio a cui è destinata l'opzione di investimento:** Questa opzione di investimento è destinata a investitori private con età compresa tra 18 e 85 anni caratterizzati da una conoscenza ed esperienza almeno informata degli strumenti finanziari e da una propensione al rischio media, che intendano investire somme di denaro su un orizzonte di lungo periodo (periodo di detenzione raccomandato 6 anni) con un obiettivo di crescita del capitale, esponendo conseguentemente il capitale all'andamento dei mercati finanziari e quindi a potenziali perdite fino al premio versato e con la possibilità di tutelarne una parte il cui investimento rimane garantito in caso di decesso.

Quali sono i rischi e qual è il potenziale rendimento?



- L'indicatore sintetico di rischio è un'indicazione orientativa del livello di rischio dell'opzione di questo prodotto rispetto ad altri prodotti ed esprime la probabilità che il prodotto subisca una perdita a causa di movimenti del mercato o se Zurich Investment Life S.p.A. non è in grado di pagarti quanto dovuto.
- Questa opzione di investimento è stata classificata al livello 4 su 7, che è un livello di rischio medio. Ciò significa che le perdite potenziali dovute alla performance futura del prodotto sono classificate nel livello medio e che molto improbabile che le cattive condizioni di mercato influenzino la capacità di Zurich Investment Life S.p.A. di pagarti quanto dovuto.
- Per la parte di premio investita in quote di OICR o in Fondi Interni, Zurich PrestigeInvest non prevede alcuna forma di protezione della performance futura del mercato; pertanto potresti perdere l'intero investimento o parte di esso.
Per la parte di premio eventualmente investita nella Gestione Separata, in caso di decesso, avete diritto alla restituzione di almeno il 100% del premio versato (al netto di eventuali riscatti parziali e switch). Qualsiasi importo superiore a quello indicato e qualsiasi rendimento aggiuntivo dipendono dalla performance futura del mercato e sono incerti. Tuttavia, in caso di riscatto, questo prodotto non prevede alcuna forma di protezione della performance futura del mercato; pertanto potresti perdere il tuo intero investimento o parte di esso.

Scenari di performance

Il possibile rimborso dipenderà dall'andamento futuro dei mercati, che è incerto e non può essere previsto con esattezza. Lo scenario sfavorevole, lo scenario moderato e lo scenario favorevole riportati sono illustrazioni basate sulla performance peggiore, la performance media e la performance migliore del prodotto o di un parametro di riferimento idoneo negli ultimi 11 anni. Nel futuro i mercati potrebbero avere un andamento molto diverso.

Periodo di detenzione raccomandato: 6 anni			
Esempio di investimento: € 10.000			
Premio assicurativo [€ 0]			
Caso vita		In caso di riscatto dopo 1 anno	In caso di riscatto dopo 6 anni
Minimo	Non esiste un rendimento minimo garantito, pertanto potresti perdere l'intero investimento o parte di esso.		
Stress	Possibile rimborso al netto dei costi	€ 1.220	€ 790
	Rendimento medio annuo	-87,82%	-34,48%
Sfavorevole	Possibile rimborso al netto dei costi	€ 7.560	€ 9.240
	Rendimento medio annuo	-24,45%	-1,31%
Moderato	Possibile rimborso al netto dei costi	€ 10.960	€ 17.080
	Rendimento medio annuo	9,65%	9,33%
Favorevole	Possibile rimborso al netto dei costi	€ 15.240	€ 20.180
	Rendimento medio annuo	52,40%	12,41%
Caso morte			
Evento assicurato			
(decesso dell'Assicurato)	Possibile rimborso ai beneficiari al netto dei costi	€ 12.120	€ 17.930

- Le cifre riportate comprendono tutti i costi del prodotto in quanto tale, ma possono non comprendere tutti i costi da voi pagati al consulente o al distributore. Le cifre non tengono conto della vostra situazione fiscale personale, che può incidere anch'essa sull'importo del rimborso.
- Lo scenario di stress indica quale potrebbe essere l'importo rimborsato in circostanze di mercato estreme.
- Lo scenario sfavorevole al termine del periodo di detenzione raccomandato si è verificato per un investimento nel prodotto o nel parametro di riferimento idoneo tra novembre 2022 e dicembre 2023.
Lo scenario moderato al termine del periodo di detenzione raccomandato si è verificato per un investimento nel prodotto o nel parametro di riferimento idoneo tra giugno 2016 e giugno 2022.
Lo scenario favorevole al termine del periodo di detenzione raccomandato si è verificato per un investimento nel prodotto o nel parametro di riferimento idoneo tra ottobre 2016 e ottobre 2022.
- Questo prodotto non è facilmente liquidabile. In caso di uscita dall'investimento prima del termine del periodo di detenzione raccomandato potrebbe essere necessario sostenere costi supplementari.
- Per la parte di premio investita in quote di OICR o in Fondi Interni, non esiste un rendimento minimo garantito, pertanto potresti perdere l'intero investimento o parte di esso. Per la parte di premio eventualmente investita nella Gestione Separata, in caso di decesso, il rimborso minimo a cui si ha diritto è pari al premio versato nella Gestione Separata (al netto di eventuali riscatti parziali e switch); in caso di riscatto non è prevista alcuna garanzia di restituzione del premio versato, pertanto potresti perdere il tuo intero investimento o parte di esso.

Quali sono i costi?

Qualora la persona che vende questo prodotto o fornisce consulenza riguardo ad esso richieda un corrispettivo per questa attività, deve fornire informazioni su tale corrispettivo e illustrare l'impatto dello stesso sull'investimento nel corso del tempo.

Andamento dei costi nel tempo

Le tabelle mostrano gli importi prelevati dall'investimento per coprire tutti i diversi tipi di costi. Tali importi dipendono dall'entità dell'investimento, dalla durata della detenzione del prodotto e dall'andamento del prodotto. Gli importi sono qui riportati a fini illustrativi e si basano su un importo esemplificativo dell'investimento e su diversi possibili periodi di investimento.

Si è ipotizzato quanto segue:

- Nel primo anno recupero dell'importo investito (rendimento annuo dello 0%). Per gli altri periodi di detenzione si è ipotizzato che il prodotto abbia la performance indicata nello scenario moderato
- Euro 10.000 di investimento

	In caso di riscatto dopo 1 anno	In caso di riscatto dopo 6 anni
Costi totali	€ 345	€ 2.342
Incidenza annuale dei costi (*)	3,5%	3,1% ogni anno

(*) Dimostra come i costi riducano ogni anno il rendimento nel corso del periodo di detenzione. Ad esempio, se l'uscita avviene al termine del periodo di detenzione raccomandato, si prevede che il rendimento medio annuo sarà pari al 12,4% prima dei costi e al 9,3% al netto dei costi. Una parte dei costi può essere condivisa con la persona che vende il prodotto per coprire i servizi che fornisce.

Composizione dei costi

Costi una tantum di ingresso o di uscita		Incidenza annuale dei costi in caso di riscatto dopo 6 anni
Costi di ingresso	Sono i costi da sostenere al momento della sottoscrizione del contratto. Per questo prodotto non è prevista tale tipologia di costi.	0,0%
Costi di uscita	Sono i costi da sostenere in caso di uscita dall'investimento. I costi di uscita sono indicati come 'N/A' nella colonna successiva in quanto non si applicano se il prodotto è conservato fino al periodo di detenzione raccomandato. In caso di riscatto prima del termine del periodo di detenzione raccomandato potrebbero essere applicate delle penalità di uscita.	N/A
Costi correnti registrati ogni anno		
Commissioni di gestione e altri costi amministrativi o di esercizio	Sono i costi annuali massimi applicati al valore dell'investimento, comprensivi dei costi delle opzioni di investimento sottostanti. Si tratta di una stima basata sui costi effettivi dell'ultimo anno.	2,7%
Costi di transazione	Si tratta di una stima dei costi per acquisto o vendita degli investimenti sottostanti le opzioni di investimento del prodotto. L'importo effettivo varierà a seconda dell'importo che viene acquistato e venduto.	0,2%
Oneri accessori sostenuti in determinate condizioni		
Commissioni di performance	Sono le commissioni di performance relative alle opzioni di investimento sottostanti il prodotto. L'importo effettivo varierà a seconda dell'andamento dell'investimento. La stima dei costi aggregati di cui sopra comprende la media degli ultimi 5 anni.	0,0%

Altre informazioni rilevanti

Sul sito internet www.zurich.it, nella pagina dedicata a Zurich PrestigeInvest, è disponibile il documento 'Performance passate' in cui sono rese disponibili le informazioni sulla performance passata della presente opzione di investimento degli ultimi 10 anni, se disponibili.

Prodotto: Zurich PrestigeInvest

Di seguito vengono riportate le caratteristiche dell'opzione di investimento sottostante il prodotto in relazione a: obiettivi dell'investimento, investitori al dettaglio cui è destinata l'opzione di investimento, indicatore di rischio, scenari di performance, costi totali, incidenza annuale dei costi sul rendimento.

Opzione di investimento: Janus Hend. Hor. Gl. Technology A2 Cap EUR

ISIN: LU0572952280

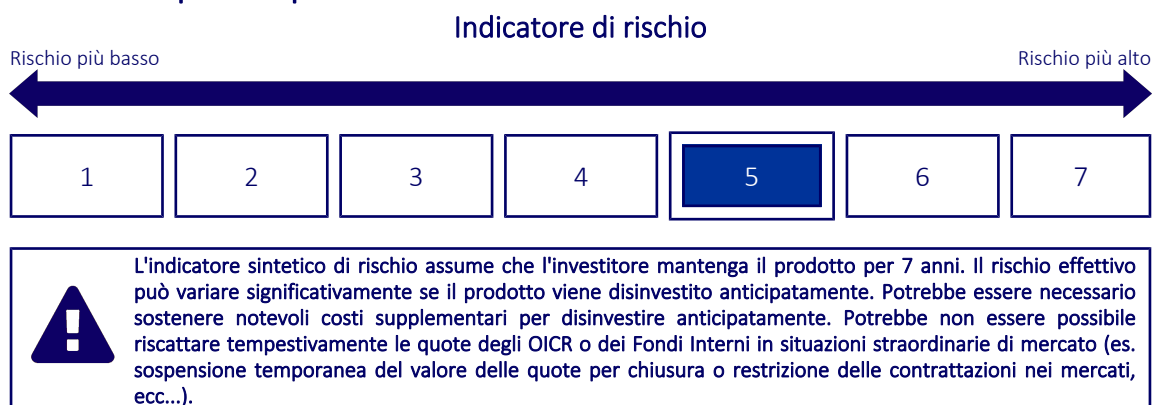
Codice Interno: 283

Data di realizzazione del documento: 01/02/2024

Cos'è questa opzione d'investimento?

- **Obiettivi:** Il Fondo si propone di generare la crescita del capitale. Il Fondo investe in: Azioni di società del settore tecnologico in qualsiasi paese Il Fondo può inoltre investire in: Strumenti del mercato monetario Depositi bancari Nella scelta degli investimenti, il gestore va alla ricerca di titoli azionari che mostrano un potenziale di rendimento nel lungo periodo superiore e che sono attualmente scambiati a un prezzo ragionevole. Il Fondo potrebbe usare derivati per ridurre il rischio o gestire il Fondo in modo più efficiente.
- **Investitore al dettaglio a cui è destinata l'opzione di investimento:** Questa opzione di investimento è destinata a investitori private con età compresa tra 18 e 85 anni caratterizzati da una conoscenza ed esperienza almeno informata degli strumenti finanziari e da una propensione al rischio medio-alta, che intendano investire somme di denaro su un orizzonte di lungo periodo (periodo di detenzione raccomandato 7 anni) con un obiettivo di crescita del capitale, esponendo conseguentemente il capitale all'andamento dei mercati finanziari e quindi a potenziali perdite fino al premio versato e con la possibilità di tutelarne una parte il cui investimento rimane garantito in caso di decesso.

Quali sono i rischi e qual è il potenziale rendimento?



- L'indicatore sintetico di rischio è un'indicazione orientativa del livello di rischio dell'opzione di questo prodotto rispetto ad altri prodotti ed esprime la probabilità che il prodotto subisca una perdita a causa di movimenti del mercato o se Zurich Investment Life S.p.A. non è in grado di pagarti quanto dovuto.
- Questa opzione di investimento è stata classificata al livello 5 su 7, che è un livello di rischio medio-alto. Ciò significa che le perdite potenziali dovute alla performance futura del prodotto sono classificate nel livello medio-alto e che molto improbabile che le cattive condizioni di mercato influenzino la capacità di Zurich Investment Life S.p.A. di pagarti quanto dovuto.
- Per la parte di premio investita in quote di OICR o in Fondi Interni, Zurich PrestigeInvest non prevede alcuna forma di protezione della performance futura del mercato; pertanto potresti perdere l'intero investimento o parte di esso.

Per la parte di premio eventualmente investita nella Gestione Separata, in caso di decesso, avete diritto alla restituzione di almeno il 100% del premio versato (al netto di eventuali riscatti parziali e switch). Qualsiasi importo superiore a quello indicato e qualsiasi rendimento aggiuntivo dipendono dalla performance futura del mercato e sono incerti. Tuttavia, in caso di riscatto, questo prodotto non prevede alcuna forma di protezione della performance futura del mercato; pertanto potresti perdere il tuo intero investimento o parte di esso.

Scenari di performance

Il possibile rimborso dipenderà dall'andamento futuro dei mercati, che è incerto e non può essere previsto con esattezza. Lo scenario sfavorevole, lo scenario moderato e lo scenario favorevole riportati sono illustrazioni basate sulla performance peggiore, la performance media e la performance migliore del prodotto o di un parametro di riferimento idoneo negli ultimi 12 anni. Nel futuro i mercati potrebbero avere un andamento molto diverso.

Periodo di detenzione raccomandato: 7 anni

Esempio di investimento: € 10.000

Premio assicurativo [€ 0]

		In caso di riscatto dopo 1 anno	In caso di riscatto dopo 7 anni
Caso vita			
Minimo	Non esiste un rendimento minimo garantito, pertanto potresti perdere l'intero investimento o parte di esso.		
Stress	Possibile rimborso al netto dei costi	€ 2.230	€ 1.220
	Rendimento medio annuo	-77,71%	-25,96%
Sfavorevole	Possibile rimborso al netto dei costi	€ 6.800	€ 9.650
	Rendimento medio annuo	-31,98%	-0,51%
Moderato	Possibile rimborso al netto dei costi	€ 11.760	€ 28.380
	Rendimento medio annuo	17,65%	16,07%
Favorevole	Possibile rimborso al netto dei costi	€ 15.480	€ 39.810
	Rendimento medio annuo	54,82%	21,82%

Caso morte

Evento assicurato (decesso dell'Assicurato)	Possibile rimborso ai beneficiari al netto dei costi	€ 13.010	€ 29.800
--	---	----------	----------

- Le cifre riportate comprendono tutti i costi del prodotto in quanto tale, ma possono non comprendere tutti i costi da voi pagati al consulente o al distributore. Le cifre non tengono conto della vostra situazione fiscale personale, che può incidere anch'essa sull'importo del rimborso.
- Lo scenario di stress indica quale potrebbe essere l'importo rimborsato in circostanze di mercato estreme.
- Lo scenario sfavorevole al termine del periodo di detenzione raccomandato si è verificato per un investimento nel prodotto o nel parametro di riferimento idoneo tra dicembre 2021 e dicembre 2023.
Lo scenario moderato al termine del periodo di detenzione raccomandato si è verificato per un investimento nel prodotto o nel parametro di riferimento idoneo tra luglio 2016 e luglio 2023.
Lo scenario favorevole al termine del periodo di detenzione raccomandato si è verificato per un investimento nel prodotto o nel parametro di riferimento idoneo tra aprile 2014 e aprile 2021.
- Questo prodotto non è facilmente liquidabile. In caso di uscita dall'investimento prima del termine del periodo di detenzione raccomandato potrebbe essere necessario sostenere costi supplementari.
- Per la parte di premio investita in quote di OICR o in Fondi Interni, non esiste un rendimento minimo garantito, pertanto potresti perdere l'intero investimento o parte di esso. Per la parte di premio eventualmente investita nella Gestione Separata, in caso di decesso, il rimborso minimo a cui si ha diritto è pari al premio versato nella Gestione Separata (al netto di eventuali riscatti parziali e switch); in caso di riscatto non è prevista alcuna garanzia di restituzione del premio versato, pertanto potresti perdere il tuo intero investimento o parte di esso.

Quali sono i costi?

Qualora la persona che vende questo prodotto o fornisce consulenza riguardo ad esso richieda un corrispettivo per questa attività, deve fornire informazioni su tale corrispettivo e illustrare l'impatto dello stesso sull'investimento nel corso del tempo.

Andamento dei costi nel tempo

Le tabelle mostrano gli importi prelevati dall'investimento per coprire tutti i diversi tipi di costi. Tali importi dipendono dall'entità dell'investimento, dalla durata della detenzione del prodotto e dall'andamento del prodotto. Gli importi sono qui riportati a fini illustrativi e si basano su un importo esemplificativo dell'investimento e su diversi possibili periodi di investimento.

Si è ipotizzato quanto segue:

- Nel primo anno recupero dell'importo investito (rendimento annuo dello 0%). Per gli altri periodi di detenzione si è ipotizzato che il prodotto abbia la performance indicata nello scenario moderato
- Euro 10.000 di investimento

	In caso di riscatto dopo 1 anno	In caso di riscatto dopo 7 anni
Costi totali	€ 308	€ 3.136
Incidenza annuale dei costi (*)	3,1%	2,7% ogni anno

(*) Dimostra come i costi riducano ogni anno il rendimento nel corso del periodo di detenzione. Ad esempio, se l'uscita avviene al termine del periodo di detenzione raccomandato, si prevede che il rendimento medio annuo sarà pari al 18,8% prima dei costi e al 16,1% al netto dei costi. Una parte dei costi può essere condivisa con la persona che vende il prodotto per coprire i servizi che fornisce.

Composizione dei costi

Costi una tantum di ingresso o di uscita		Incidenza annuale dei costi in caso di riscatto dopo 7 anni
Costi di ingresso	Sono i costi da sostenere al momento della sottoscrizione del contratto. Per questo prodotto non è prevista tale tipologia di costi.	0,0%
Costi di uscita	Sono i costi da sostenere in caso di uscita dall'investimento. I costi di uscita sono indicati come 'N/A' nella colonna successiva in quanto non si applicano se il prodotto è conservato fino al periodo di detenzione raccomandato. In caso di riscatto prima del termine del periodo di detenzione raccomandato potrebbero essere applicate delle penalità di uscita.	N/A
Costi correnti registrati ogni anno		
Commissioni di gestione e altri costi amministrativi o di esercizio	Sono i costi annuali massimi applicati al valore dell'investimento, comprensivi dei costi delle opzioni di investimento sottostanti. Si tratta di una stima basata sui costi effettivi dell'ultimo anno.	2,3%
Costi di transazione	Si tratta di una stima dei costi per acquisto o vendita degli investimenti sottostanti le opzioni di investimento del prodotto. L'importo effettivo varierà a seconda dell'importo che viene acquistato e venduto.	0,2%
Oneri accessori sostenuti in determinate condizioni		
Commissioni di performance	Sono le commissioni di performance relative alle opzioni di investimento sottostanti il prodotto. L'importo effettivo varierà a seconda dell'andamento dell'investimento. La stima dei costi aggregati di cui sopra comprende la media degli ultimi 5 anni.	0,0%

Altre informazioni rilevanti

Sul sito internet www.zurich.it, nella pagina dedicata a Zurich PrestigeInvest, è disponibile il documento 'Performance passate' in cui sono rese disponibili le informazioni sulla performance passata della presente opzione di investimento degli ultimi 10 anni, se disponibili.

Prodotto: Zurich PrestigeInvest

Di seguito vengono riportate le caratteristiche dell'opzione di investimento sottostante il prodotto in relazione a: obiettivi dell'investimento, investitori al dettaglio cui è destinata l'opzione di investimento, indicatore di rischio, scenari di performance, costi totali, incidenza annuale dei costi sul rendimento.

Opzione di investimento: JPM Global Healthcare C Acc EUR

ISIN: LU1048171810

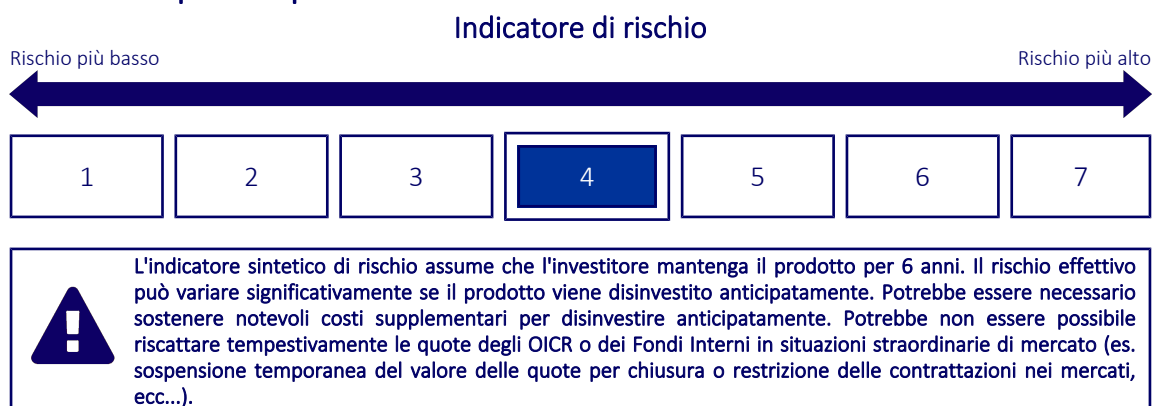
Codice Interno: 284

Data di realizzazione del documento: 01/02/2024

Cos'è questa opzione d'investimento?

- **Obiettivi:** Il Comparto mira a conseguire un rendimento investendo principalmente in società operanti nel settore farmaceutico, biotecnologico, dei servizi sanitari, delle tecnologie medicali e delle scienze biologiche (Società Healthcare) a livello mondiale. almeno il 67% degli attivi del Comparto (ad esclusione della liquidità e di strumenti equivalenti) sarà investito in titoli azionari di Società Healthcare. Gli emittenti di tali titoli possono avere sede in qualsiasi paese, ivi compresi i Mercati Emergenti. Il Comparto può investire in attività denominate in qualsiasi valuta e l'esposizione valutaria del Comparto può essere coperta o essere gestita con riferimento al suo benchmark. Il Comparto può utilizzare strumenti finanziari derivati a fini di copertura e di efficiente gestione del portafoglio.
- **Investitore al dettaglio a cui è destinata l'opzione di investimento:** Questa opzione di investimento è destinata a investitori private con età compresa tra 18 e 85 anni caratterizzati da una conoscenza ed esperienza almeno informata degli strumenti finanziari e da una propensione al rischio media, che intendano investire somme di denaro su un orizzonte di lungo periodo (periodo di detenzione raccomandato 6 anni) con un obiettivo di crescita del capitale, esponendo conseguentemente il capitale all'andamento dei mercati finanziari e quindi a potenziali perdite fino al premio versato e con la possibilità di tutelarne una parte il cui investimento rimane garantito in caso di decesso.

Quali sono i rischi e qual è il potenziale rendimento?



- L'indicatore sintetico di rischio è un'indicazione orientativa del livello di rischio dell'opzione di questo prodotto rispetto ad altri prodotti ed esprime la probabilità che il prodotto subisca una perdita a causa di movimenti del mercato o se Zurich Investment Life S.p.A. non è in grado di pagarti quanto dovuto.
- Questa opzione di investimento è stata classificata al livello 4 su 7, che è un livello di rischio medio. Ciò significa che le perdite potenziali dovute alla performance futura del prodotto sono classificate nel livello medio e che molto improbabile che le cattive condizioni di mercato influenzino la capacità di Zurich Investment Life S.p.A. di pagarti quanto dovuto.
- Per la parte di premio investita in quote di OICR o in Fondi Interni, Zurich PrestigeInvest non prevede alcuna forma di protezione della performance futura del mercato; pertanto potresti perdere l'intero investimento o parte di esso.

Per la parte di premio eventualmente investita nella Gestione Separata, in caso di decesso, avete diritto alla restituzione di almeno il 100% del premio versato (al netto di eventuali riscatti parziali e switch). Qualsiasi importo superiore a quello indicato e qualsiasi rendimento aggiuntivo dipendono dalla performance futura del mercato e sono incerti. Tuttavia, in caso di riscatto, questo prodotto non prevede alcuna forma di protezione della performance futura del mercato; pertanto potresti perdere il tuo intero investimento o parte di esso.

Scenari di performance

Il possibile rimborso dipenderà dall'andamento futuro dei mercati, che è incerto e non può essere previsto con esattezza. Lo scenario sfavorevole, lo scenario moderato e lo scenario favorevole riportati sono illustrazioni basate sulla performance peggiore, la performance media e la performance migliore del prodotto o di un parametro di riferimento idoneo negli ultimi 11 anni. Nel futuro i mercati potrebbero avere un andamento molto diverso.

Periodo di detenzione raccomandato: 6 anni

Esempio di investimento: € 10.000

Premio assicurativo [€ 0]

		In caso di riscatto dopo 1 anno	In caso di riscatto dopo 6 anni
Caso vita			
Minimo	Non esiste un rendimento minimo garantito, pertanto potresti perdere l'intero investimento o parte di esso.		
Stress	Possibile rimborso al netto dei costi	€ 2.860	€ 2.030
	Rendimento medio annuo	-71,36%	-23,33%
Sfavorevole	Possibile rimborso al netto dei costi	€ 7.780	€ 8.740
	Rendimento medio annuo	-22,16%	-2,22%
Moderato	Possibile rimborso al netto dei costi	€ 10.910	€ 16.980
	Rendimento medio annuo	9,06%	9,23%
Favorevole	Possibile rimborso al netto dei costi	€ 15.950	€ 20.100
	Rendimento medio annuo	59,53%	12,34%

Caso morte

Evento assicurato (decesso dell'Assicurato)	Possibile rimborso ai beneficiari al netto dei costi	€ 12.060	€ 17.830
--	---	----------	----------

- Le cifre riportate comprendono tutti i costi del prodotto in quanto tale, ma possono non comprendere tutti i costi da voi pagati al consulente o al distributore. Le cifre non tengono conto della vostra situazione fiscale personale, che può incidere anch'essa sull'importo del rimborso.
- Lo scenario di stress indica quale potrebbe essere l'importo rimborsato in circostanze di mercato estreme.
- Lo scenario sfavorevole al termine del periodo di detenzione raccomandato si è verificato per un investimento nel prodotto o nel parametro di riferimento idoneo tra ottobre 2022 e dicembre 2023.
Lo scenario moderato al termine del periodo di detenzione raccomandato si è verificato per un investimento nel prodotto o nel parametro di riferimento idoneo tra agosto 2014 e agosto 2020.
Lo scenario favorevole al termine del periodo di detenzione raccomandato si è verificato per un investimento nel prodotto o nel parametro di riferimento idoneo tra ottobre 2016 e ottobre 2022.
- Questo prodotto non è facilmente liquidabile. In caso di uscita dall'investimento prima del termine del periodo di detenzione raccomandato potrebbe essere necessario sostenere costi supplementari.
- Per la parte di premio investita in quote di OICR o in Fondi Interni, non esiste un rendimento minimo garantito, pertanto potresti perdere l'intero investimento o parte di esso. Per la parte di premio eventualmente investita nella Gestione Separata, in caso di decesso, il rimborso minimo a cui si ha diritto è pari al premio versato nella Gestione Separata (al netto di eventuali riscatti parziali e switch); in caso di riscatto non è prevista alcuna garanzia di restituzione del premio versato, pertanto potresti perdere il tuo intero investimento o parte di esso.

Quali sono i costi?

Qualora la persona che vende questo prodotto o fornisce consulenza riguardo ad esso richieda un corrispettivo per questa attività, deve fornire informazioni su tale corrispettivo e illustrare l'impatto dello stesso sull'investimento nel corso del tempo.

Andamento dei costi nel tempo

Le tabelle mostrano gli importi prelevati dall'investimento per coprire tutti i diversi tipi di costi. Tali importi dipendono dall'entità dell'investimento, dalla durata della detenzione del prodotto e dall'andamento del prodotto. Gli importi sono qui riportati a fini illustrativi e si basano su un importo esemplificativo dell'investimento e su diversi possibili periodi di investimento.

Si è ipotizzato quanto segue:

- Nel primo anno recupero dell'importo investito (rendimento annuo dello 0%). Per gli altri periodi di detenzione si è ipotizzato che il prodotto abbia la performance indicata nello scenario moderato
- Euro 10.000 di investimento

	In caso di riscatto dopo 1 anno	In caso di riscatto dopo 6 anni
Costi totali	€ 280	€ 1.854
Incidenza annuale dei costi (*)	2,8%	2,4% ogni anno

(*) Dimostra come i costi riducano ogni anno il rendimento nel corso del periodo di detenzione. Ad esempio, se l'uscita avviene al termine del periodo di detenzione raccomandato, si prevede che il rendimento medio annuo sarà pari al 11,6% prima dei costi e al 9,2% al netto dei costi. Una parte dei costi può essere condivisa con la persona che vende il prodotto per coprire i servizi che fornisce.

Composizione dei costi

Costi una tantum di ingresso o di uscita		Incidenza annuale dei costi in caso di riscatto dopo 6 anni
Costi di ingresso	Sono i costi da sostenere al momento della sottoscrizione del contratto. Per questo prodotto non è prevista tale tipologia di costi.	0,0%
Costi di uscita	Sono i costi da sostenere in caso di uscita dall'investimento. I costi di uscita sono indicati come 'N/A' nella colonna successiva in quanto non si applicano se il prodotto è conservato fino al periodo di detenzione raccomandato. In caso di riscatto prima del termine del periodo di detenzione raccomandato potrebbero essere applicate delle penalità di uscita.	N/A
Costi correnti registrati ogni anno		
Commissioni di gestione e altri costi amministrativi o di esercizio	Sono i costi annuali massimi applicati al valore dell'investimento, comprensivi dei costi delle opzioni di investimento sottostanti. Si tratta di una stima basata sui costi effettivi dell'ultimo anno.	2,2%
Costi di transazione	Si tratta di una stima dei costi per acquisto o vendita degli investimenti sottostanti le opzioni di investimento del prodotto. L'importo effettivo varierà a seconda dell'importo che viene acquistato e venduto.	0,1%
Oneri accessori sostenuti in determinate condizioni		
Commissioni di performance	Sono le commissioni di performance relative alle opzioni di investimento sottostanti il prodotto. L'importo effettivo varierà a seconda dell'andamento dell'investimento. La stima dei costi aggregati di cui sopra comprende la media degli ultimi 5 anni.	0,0%

Altre informazioni rilevanti

Sul sito internet www.zurich.it, nella pagina dedicata a Zurich PrestigeInvest, è disponibile il documento 'Performance passate' in cui sono rese disponibili le informazioni sulla performance passata della presente opzione di investimento degli ultimi 10 anni, se disponibili.

Prodotto: Zurich PrestigeInvest

Di seguito vengono riportate le caratteristiche dell'opzione di investimento sottostante il prodotto in relazione a: obiettivi dell'investimento, investitori al dettaglio cui è destinata l'opzione di investimento, indicatore di rischio, scenari di performance, costi totali, incidenza annuale dei costi sul rendimento.

Opzione di investimento: JPM Japan Sustainable Equity A Acc EUR

ISIN: LU0828244052

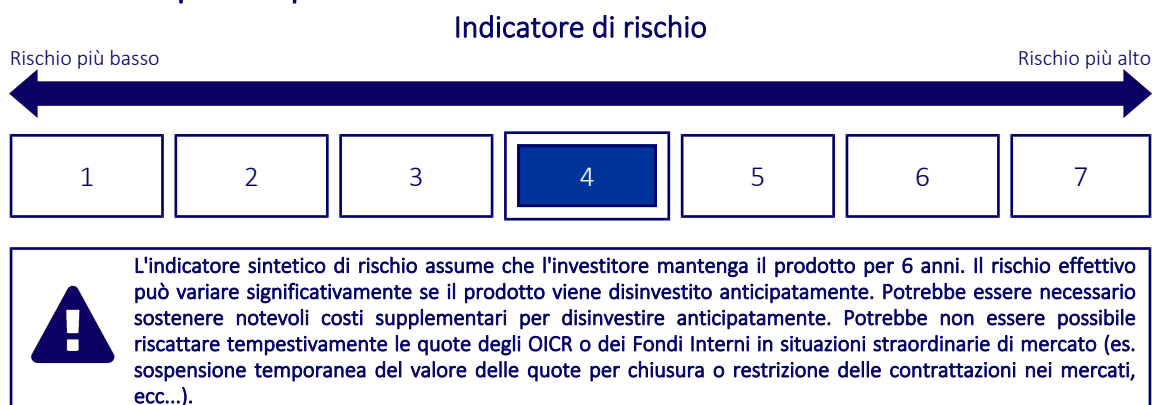
Codice Interno: 603

Data di realizzazione del documento: 01/02/2024

Cos'è questa opzione d'investimento?

- **Obiettivi:** Offrire la crescita del capitale nel lungo periodo investendo principalmente in Società Sostenibili giapponesi o in società che evidenziano un miglioramento delle caratteristiche di sostenibilità. Almeno il 67% del patrimonio è investito in azioni di società sostenibili o di società che dimostrano caratteristiche di sostenibilità in miglioramento aventi sede o che svolgono la parte preponderante della propria attività economica in Giappone.
- **Investitore al dettaglio a cui è destinata l'opzione di investimento:** Questa opzione di investimento è destinata a investitori private con età compresa tra 18 e 85 anni caratterizzati da una conoscenza ed esperienza almeno informata degli strumenti finanziari e da una propensione al rischio media, che intendano investire somme di denaro su un orizzonte di lungo periodo (periodo di detenzione raccomandato 6 anni) con un obiettivo di crescita del capitale, esponendo conseguentemente il capitale all'andamento dei mercati finanziari e quindi a potenziali perdite fino al premio versato e con la possibilità di tutelarne una parte il cui investimento rimane garantito in caso di decesso.

Quali sono i rischi e qual è il potenziale rendimento?



- L'indicatore sintetico di rischio è un'indicazione orientativa del livello di rischio dell'opzione di questo prodotto rispetto ad altri prodotti ed esprime la probabilità che il prodotto subisca una perdita a causa di movimenti del mercato o se Zurich Investment Life S.p.A. non è in grado di pagarti quanto dovuto.
- Questa opzione di investimento è stata classificata al livello 4 su 7, che è un livello di rischio medio. Ciò significa che le perdite potenziali dovute alla performance futura del prodotto sono classificate nel livello medio e che molto improbabile che le cattive condizioni di mercato influenzino la capacità di Zurich Investment Life S.p.A. di pagarti quanto dovuto.
- Per la parte di premio investita in quote di OICR o in Fondi Interni, Zurich PrestigeInvest non prevede alcuna forma di protezione della performance futura del mercato; pertanto potresti perdere l'intero investimento o parte di esso.

Per la parte di premio eventualmente investita nella Gestione Separata, in caso di decesso, avete diritto alla restituzione di almeno il 100% del premio versato (al netto di eventuali riscatti parziali e switch). Qualsiasi importo superiore a quello indicato e qualsiasi rendimento aggiuntivo dipendono dalla performance futura del mercato e sono incerti. Tuttavia, in caso di riscatto, questo prodotto non prevede alcuna forma di protezione della performance futura del mercato; pertanto potresti perdere il tuo intero investimento o parte di esso.

Scenari di performance

Il possibile rimborso dipenderà dall'andamento futuro dei mercati, che è incerto e non può essere previsto con esattezza. Lo scenario sfavorevole, lo scenario moderato e lo scenario favorevole riportati sono illustrazioni basate sulla performance peggiore, la performance media e la performance migliore del prodotto o di un parametro di riferimento idoneo negli ultimi 11 anni. Nel futuro i mercati potrebbero avere un andamento molto diverso.

Periodo di detenzione raccomandato: 6 anni

Esempio di investimento: € 10.000

Premio assicurativo [€ 0]

		In caso di riscatto dopo 1 anno	In caso di riscatto dopo 6 anni
Caso vita			
Minimo	Non esiste un rendimento minimo garantito, pertanto potresti perdere l'intero investimento o parte di esso.		
Stress	Possibile rimborso al netto dei costi	€ 2.620	€ 2.490
	Rendimento medio annuo	-73,75%	-20,70%
Sfavorevole	Possibile rimborso al netto dei costi	€ 7.730	€ 8.580
	Rendimento medio annuo	-22,67%	-2,52%
Moderato	Possibile rimborso al netto dei costi	€ 10.550	€ 14.020
	Rendimento medio annuo	5,48%	5,79%
Favorevole	Possibile rimborso al netto dei costi	€ 14.410	€ 16.750
	Rendimento medio annuo	44,12%	8,98%

Caso morte

Evento assicurato			
(decesso dell'Assicurato)	Possibile rimborso ai beneficiari al netto dei costi	€ 11.660	€ 14.720

- Le cifre riportate comprendono tutti i costi del prodotto in quanto tale, ma possono non comprendere tutti i costi da voi pagati al consulente o al distributore. Le cifre non tengono conto della vostra situazione fiscale personale, che può incidere anch'essa sull'importo del rimborso.
- Lo scenario di stress indica quale potrebbe essere l'importo rimborsato in circostanze di mercato estreme.
- Lo scenario sfavorevole al termine del periodo di detenzione raccomandato si è verificato per un investimento nel prodotto o nel parametro di riferimento idoneo tra settembre 2021 e dicembre 2023.
Lo scenario moderato al termine del periodo di detenzione raccomandato si è verificato per un investimento nel prodotto o nel parametro di riferimento idoneo tra settembre 2014 e settembre 2020.
Lo scenario favorevole al termine del periodo di detenzione raccomandato si è verificato per un investimento nel prodotto o nel parametro di riferimento idoneo tra settembre 2015 e settembre 2021.
- Questo prodotto non è facilmente liquidabile. In caso di uscita dall'investimento prima del termine del periodo di detenzione raccomandato potrebbe essere necessario sostenere costi supplementari.
- Per la parte di premio investita in quote di OICR o in Fondi Interni, non esiste un rendimento minimo garantito, pertanto potresti perdere l'intero investimento o parte di esso. Per la parte di premio eventualmente investita nella Gestione Separata, in caso di decesso, il rimborso minimo a cui si ha diritto è pari al premio versato nella Gestione Separata (al netto di eventuali riscatti parziali e switch); in caso di riscatto non è prevista alcuna garanzia di restituzione del premio versato, pertanto potresti perdere il tuo intero investimento o parte di esso.

Quali sono i costi?

Qualora la persona che vende questo prodotto o fornisce consulenza riguardo ad esso richieda un corrispettivo per questa attività, deve fornire informazioni su tale corrispettivo e illustrare l'impatto dello stesso sull'investimento nel corso del tempo.

Andamento dei costi nel tempo

Le tabelle mostrano gli importi prelevati dall'investimento per coprire tutti i diversi tipi di costi. Tali importi dipendono dall'entità dell'investimento, dalla durata della detenzione del prodotto e dall'andamento del prodotto. Gli importi sono qui riportati a fini illustrativi e si basano su un importo esemplificativo dell'investimento e su diversi possibili periodi di investimento.

Si è ipotizzato quanto segue:

- Nel primo anno recupero dell'importo investito (rendimento annuo dello 0%). Per gli altri periodi di detenzione si è ipotizzato che il prodotto abbia la performance indicata nello scenario moderato
- Euro 10.000 di investimento

	In caso di riscatto dopo 1 anno	In caso di riscatto dopo 6 anni
Costi totali	€ 334	€ 1.971
Incidenza annuale dei costi (*)	3,3%	2,8% ogni anno

(*) Dimostra come i costi riducano ogni anno il rendimento nel corso del periodo di detenzione. Ad esempio, se l'uscita avviene al termine del periodo di detenzione raccomandato, si prevede che il rendimento medio annuo sarà pari al 8,6% prima dei costi e al 5,8% al netto dei costi. Una parte dei costi può essere condivisa con la persona che vende il prodotto per coprire i servizi che fornisce.

Composizione dei costi

Costi una tantum di ingresso o di uscita		Incidenza annuale dei costi in caso di riscatto dopo 6 anni
Costi di ingresso	Sono i costi da sostenere al momento della sottoscrizione del contratto. Per questo prodotto non è prevista tale tipologia di costi.	0,0%
Costi di uscita	Sono i costi da sostenere in caso di uscita dall'investimento. I costi di uscita sono indicati come 'N/A' nella colonna successiva in quanto non si applicano se il prodotto è conservato fino al periodo di detenzione raccomandato. In caso di riscatto prima del termine del periodo di detenzione raccomandato potrebbero essere applicate delle penalità di uscita.	N/A
Costi correnti registrati ogni anno		
Commissioni di gestione e altri costi amministrativi o di esercizio	Sono i costi annuali massimi applicati al valore dell'investimento, comprensivi dei costi delle opzioni di investimento sottostanti. Si tratta di una stima basata sui costi effettivi dell'ultimo anno.	2,0%
Costi di transazione	Si tratta di una stima dei costi per acquisto o vendita degli investimenti sottostanti le opzioni di investimento del prodotto. L'importo effettivo varierà a seconda dell'importo che viene acquistato e venduto.	0,7%
Oneri accessori sostenuti in determinate condizioni		
Commissioni di performance	Sono le commissioni di performance relative alle opzioni di investimento sottostanti il prodotto. L'importo effettivo varierà a seconda dell'andamento dell'investimento. La stima dei costi aggregati di cui sopra comprende la media degli ultimi 5 anni.	0,0%

Altre informazioni rilevanti

Sul sito internet www.zurich.it, nella pagina dedicata a Zurich PrestigeInvest, è disponibile il documento 'Performance passate' in cui sono rese disponibili le informazioni sulla performance passata della presente opzione di investimento degli ultimi 10 anni, se disponibili.

Prodotto: Zurich PrestigeInvest

Di seguito vengono riportate le caratteristiche dell'opzione di investimento sottostante il prodotto in relazione a: obiettivi dell'investimento, investitori al dettaglio cui è destinata l'opzione di investimento, indicatore di rischio, scenari di performance, costi totali, incidenza annuale dei costi sul rendimento.

Opzione di investimento: Kempen Global Property I Cap EUR

ISIN: LU1114193292

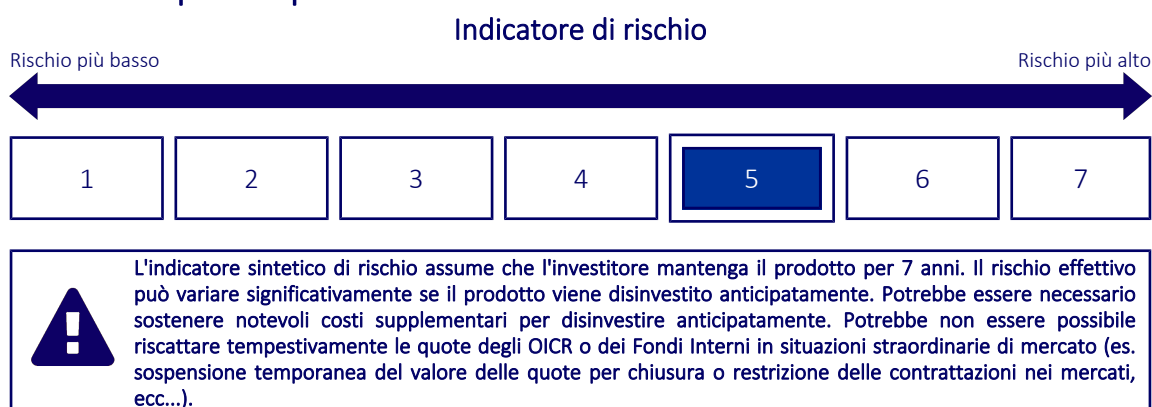
Codice Interno: 203

Data di realizzazione del documento: 01/02/2024

Cos'è questa opzione d'investimento?

- **Obiettivi:** Il Fondo si prefigge di ottenere un risultato strutturale a lungo termine migliore rispetto al benchmark. Il Fondo investe principalmente in azioni di imprese immobiliari quotate nelle borse di tutto il mondo. Il Fondo può investire direttamente in azioni, liquidità e depositi. Esso può inoltre investire indirettamente in altri enti di investimento. Il Fondo può inoltre utilizzare strutture, operazioni o strumenti (finanziari) come opzioni, warrant e future a scopi di copertura e per una gestione efficiente del portafoglio. Il Fondo viene gestito attivamente; il gestore ha la facoltà di derogare dal benchmark. Il benchmark è FTSE EPRA/NAREIT Developed Index.
- **Investitore al dettaglio a cui è destinata l'opzione di investimento:** Questa opzione di investimento è destinata a investitori private con età compresa tra 18 e 85 anni caratterizzati da una conoscenza ed esperienza almeno informata degli strumenti finanziari e da una propensione al rischio medio-alta, che intendano investire somme di denaro su un orizzonte di lungo periodo (periodo di detenzione raccomandato 7 anni) con un obiettivo di crescita del capitale, esponendo conseguentemente il capitale all'andamento dei mercati finanziari e quindi a potenziali perdite fino al premio versato e con la possibilità di tutelarne una parte il cui investimento rimane garantito in caso di decesso.

Quali sono i rischi e qual è il potenziale rendimento?



- L'indicatore sintetico di rischio è un'indicazione orientativa del livello di rischio dell'opzione di questo prodotto rispetto ad altri prodotti ed esprime la probabilità che il prodotto subisca una perdita a causa di movimenti del mercato o se Zurich Investment Life S.p.A. non è in grado di pagarti quanto dovuto.
- Questa opzione di investimento è stata classificata al livello 5 su 7, che è un livello di rischio medio-alto. Ciò significa che le perdite potenziali dovute alla performance futura del prodotto sono classificate nel livello medio-alto e che molto improbabile che le cattive condizioni di mercato influenzino la capacità di Zurich Investment Life S.p.A. di pagarti quanto dovuto.
- Per la parte di premio investita in quote di OICR o in Fondi Interni, Zurich PrestigeInvest non prevede alcuna forma di protezione della performance futura del mercato; pertanto potresti perdere l'intero investimento o parte di esso.

Per la parte di premio eventualmente investita nella Gestione Separata, in caso di decesso, avete diritto alla restituzione di almeno il 100% del premio versato (al netto di eventuali riscatti parziali e switch). Qualsiasi importo superiore a quello indicato e qualsiasi rendimento aggiuntivo dipendono dalla performance futura del mercato e sono incerti. Tuttavia, in caso di riscatto, questo prodotto non prevede alcuna forma di protezione della performance futura del mercato; pertanto potresti perdere il tuo intero investimento o parte di esso.

Scenari di performance

Il possibile rimborso dipenderà dall'andamento futuro dei mercati, che è incerto e non può essere previsto con esattezza. Lo scenario sfavorevole, lo scenario moderato e lo scenario favorevole riportati sono illustrazioni basate sulla performance peggiore, la performance media e la performance migliore del prodotto o di un parametro di riferimento idoneo negli ultimi 12 anni. Nel futuro i mercati potrebbero avere un andamento molto diverso.

Periodo di detenzione raccomandato: 7 anni

Esempio di investimento: € 10.000

Premio assicurativo [€ 0]

		In caso di riscatto dopo 1 anno	In caso di riscatto dopo 7 anni
Caso vita			
Minimo	Non esiste un rendimento minimo garantito, pertanto potresti perdere l'intero investimento o parte di esso.		
Stress	Possibile rimborso al netto dei costi	€ 1.090	€ 650
	Rendimento medio annuo	-89,10%	-32,38%
Sfavorevole	Possibile rimborso al netto dei costi	€ 7.390	€ 7.890
	Rendimento medio annuo	-26,15%	-3,33%
Moderato	Possibile rimborso al netto dei costi	€ 10.760	€ 14.600
	Rendimento medio annuo	7,64%	5,56%
Favorevole	Possibile rimborso al netto dei costi	€ 14.010	€ 21.160
	Rendimento medio annuo	40,06%	11,30%

Caso morte

Evento assicurato (decesso dell'Assicurato)	Possibile rimborso ai beneficiari al netto dei costi	€ 11.900	€ 15.330
--	---	----------	----------

- Le cifre riportate comprendono tutti i costi del prodotto in quanto tale, ma possono non comprendere tutti i costi da voi pagati al consulente o al distributore. Le cifre non tengono conto della vostra situazione fiscale personale, che può incidere anch'essa sull'importo del rimborso.
- Lo scenario di stress indica quale potrebbe essere l'importo rimborsato in circostanze di mercato estreme.
- Lo scenario sfavorevole al termine del periodo di detenzione raccomandato si è verificato per un investimento nel prodotto o nel parametro di riferimento idoneo tra aprile 2022 e dicembre 2023.
Lo scenario moderato al termine del periodo di detenzione raccomandato si è verificato per un investimento nel prodotto o nel parametro di riferimento idoneo tra gennaio 2014 e gennaio 2021.
Lo scenario favorevole al termine del periodo di detenzione raccomandato si è verificato per un investimento nel prodotto o nel parametro di riferimento idoneo tra maggio 2012 e maggio 2019.
- Questo prodotto non è facilmente liquidabile. In caso di uscita dall'investimento prima del termine del periodo di detenzione raccomandato potrebbe essere necessario sostenere costi supplementari.
- Per la parte di premio investita in quote di OICR o in Fondi Interni, non esiste un rendimento minimo garantito, pertanto potresti perdere l'intero investimento o parte di esso. Per la parte di premio eventualmente investita nella Gestione Separata, in caso di decesso, il rimborso minimo a cui si ha diritto è pari al premio versato nella Gestione Separata (al netto di eventuali riscatti parziali e switch); in caso di riscatto non è prevista alcuna garanzia di restituzione del premio versato, pertanto potresti perdere il tuo intero investimento o parte di esso.

Quali sono i costi?

Qualora la persona che vende questo prodotto o fornisce consulenza riguardo ad esso richieda un corrispettivo per questa attività, deve fornire informazioni su tale corrispettivo e illustrare l'impatto dello stesso sull'investimento nel corso del tempo.

Andamento dei costi nel tempo

Le tabelle mostrano gli importi prelevati dall'investimento per coprire tutti i diversi tipi di costi. Tali importi dipendono dall'entità dell'investimento, dalla durata della detenzione del prodotto e dall'andamento del prodotto. Gli importi sono qui riportati a fini illustrativi e si basano su un importo esemplificativo dell'investimento e su diversi possibili periodi di investimento.

Si è ipotizzato quanto segue:

- Nel primo anno recupero dell'importo investito (rendimento annuo dello 0%). Per gli altri periodi di detenzione si è ipotizzato che il prodotto abbia la performance indicata nello scenario moderato
- Euro 10.000 di investimento

	In caso di riscatto dopo 1 anno	In caso di riscatto dopo 7 anni
Costi totali	€ 271	€ 1.878
Incidenza annuale dei costi (*)	2,7%	2,3% ogni anno

(*) Dimostra come i costi riducano ogni anno il rendimento nel corso del periodo di detenzione. Ad esempio, se l'uscita avviene al termine del periodo di detenzione raccomandato, si prevede che il rendimento medio annuo sarà pari al 7,9% prima dei costi e al 5,6% al netto dei costi. Una parte dei costi può essere condivisa con la persona che vende il prodotto per coprire i servizi che fornisce.

Composizione dei costi

Costi una tantum di ingresso o di uscita		Incidenza annuale dei costi in caso di riscatto dopo 7 anni
Costi di ingresso	Sono i costi da sostenere al momento della sottoscrizione del contratto. Per questo prodotto non è prevista tale tipologia di costi.	0,0%
Costi di uscita	Sono i costi da sostenere in caso di uscita dall'investimento. I costi di uscita sono indicati come 'N/A' nella colonna successiva in quanto non si applicano se il prodotto è conservato fino al periodo di detenzione raccomandato. In caso di riscatto prima del termine del periodo di detenzione raccomandato potrebbero essere applicate delle penalità di uscita.	N/A
Costi correnti registrati ogni anno		
Commissioni di gestione e altri costi amministrativi o di esercizio	Sono i costi annuali massimi applicati al valore dell'investimento, comprensivi dei costi delle opzioni di investimento sottostanti. Si tratta di una stima basata sui costi effettivi dell'ultimo anno.	2,0%
Costi di transazione	Si tratta di una stima dei costi per acquisto o vendita degli investimenti sottostanti le opzioni di investimento del prodotto. L'importo effettivo varierà a seconda dell'importo che viene acquistato e venduto.	0,1%
Oneri accessori sostenuti in determinate condizioni		
Commissioni di performance	Sono le commissioni di performance relative alle opzioni di investimento sottostanti il prodotto. L'importo effettivo varierà a seconda dell'andamento dell'investimento. La stima dei costi aggregati di cui sopra comprende la media degli ultimi 5 anni.	0,0%

Altre informazioni rilevanti

Sul sito internet www.zurich.it, nella pagina dedicata a Zurich PrestigeInvest, è disponibile il documento 'Performance passate' in cui sono rese disponibili le informazioni sulla performance passata della presente opzione di investimento degli ultimi 10 anni, se disponibili.

Prodotto: Zurich PrestigeInvest

Di seguito vengono riportate le caratteristiche dell'opzione di investimento sottostante il prodotto in relazione a: obiettivi dell'investimento, investitori al dettaglio cui è destinata l'opzione di investimento, indicatore di rischio, scenari di performance, costi totali, incidenza annuale dei costi sul rendimento.

Opzione di investimento: La Francaise Carbon Impact Floating Rates TC EUR

ISIN: FR0013481785

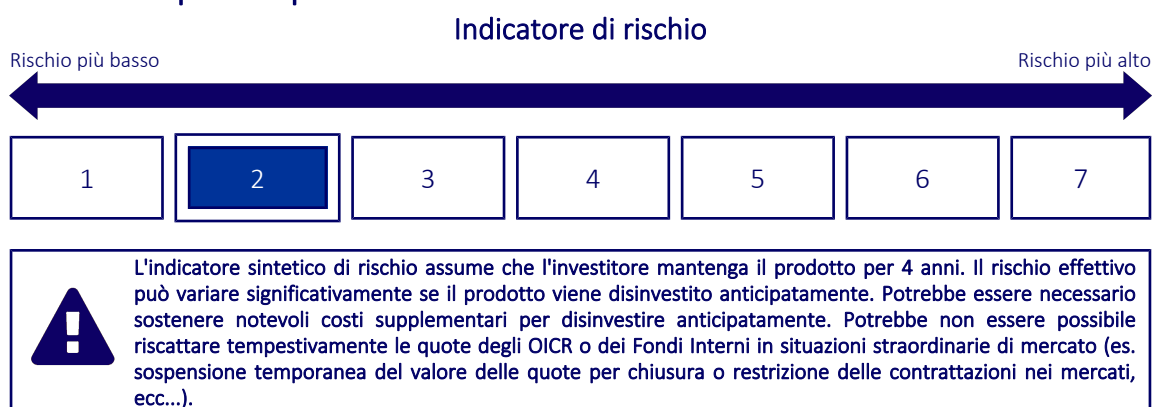
Codice Interno: 688

Data di realizzazione del documento: 01/02/2024

Cos'è questa opzione d'investimento?

- Obiettivi:** Il fondo, classificato come "Obbligazioni e altri titoli di credito internazionali", si pone come obiettivo quello di realizzare nel periodo di investimento consigliato di 2 anni una performance al netto delle spese superiore a quella del benchmark. Il comparto investe in titoli di credito negoziabili a tasso fisso o variabile, certificati di deposito e strumenti del mercato monetario emessi o garantiti da un emittente di uno Stato membro della zona euro o dell'OCSE. Il comparto può investire fino al 100% del suo attivo netto in debito privato e fino al 50% in titoli emessi da Stati o soggetti assimilati (semipubblici, garantiti, sovranazionali). Il comparto può investire nei seguenti investimenti, oppure assumere un'esposizione verso di essi, fino alla percentuale di attivo netto indicata: titoli con rating Investment Grade": 100%, titoli con rating High Yield: 50%, titoli senza rating: 20%, obbligazioni perpetue (tra cui obbligazioni "Coco"): 10%, altri OICVM/OIC: 10%. Il comparto può investire in obbligazioni verdi (green bonds).
- Investitore al dettaglio a cui è destinata l'opzione di investimento:** Questa opzione di investimento è destinata a investitori private con età compresa tra 18 e 85 anni caratterizzati da una conoscenza ed esperienza almeno informata degli strumenti finanziari e da una propensione al rischio bassa, che intendano investire somme di denaro su un orizzonte di lungo periodo (periodo di detenzione raccomandato 4 anni) con un obiettivo di crescita del capitale, esponendo conseguentemente il capitale all'andamento dei mercati finanziari e quindi a potenziali perdite fino al premio versato e con la possibilità di tutelarne una parte il cui investimento rimane garantito in caso di decesso.

Quali sono i rischi e qual è il potenziale rendimento?



- L'indicatore sintetico di rischio è un'indicazione orientativa del livello di rischio dell'opzione di questo prodotto rispetto ad altri prodotti ed esprime la probabilità che il prodotto subisca una perdita a causa di movimenti del mercato o se Zurich Investment Life S.p.A. non è in grado di pagarti quanto dovuto.
- Questa opzione di investimento è stata classificata al livello 2 su 7, che è un livello di rischio basso. Ciò significa che le perdite potenziali dovute alla performance futura del prodotto sono classificate nel livello basso e che molto improbabile che le cattive condizioni di mercato influenzino la capacità di Zurich Investment Life S.p.A. di pagarti quanto dovuto.
- Per la parte di premio investita in quote di OICR o in Fondi Interni, Zurich PrestigeInvest non prevede alcuna forma di protezione della performance futura del mercato; pertanto potresti perdere l'intero investimento o parte di esso.
Per la parte di premio eventualmente investita nella Gestione Separata, in caso di decesso, avete diritto alla restituzione di almeno il 100% del premio versato (al netto di eventuali riscatti parziali e switch). Qualsiasi importo superiore a quello indicato e qualsiasi rendimento aggiuntivo dipendono dalla performance futura del mercato e sono incerti. Tuttavia, in caso di riscatto, questo prodotto non prevede alcuna forma di protezione della performance futura del mercato; pertanto potresti perdere il tuo intero investimento o parte di esso.

Scenari di performance

Il possibile rimborso dipenderà dall'andamento futuro dei mercati, che è incerto e non può essere previsto con esattezza. Lo scenario sfavorevole, lo scenario moderato e lo scenario favorevole riportati sono illustrazioni basate sulla performance peggiore, la performance media e la performance migliore del prodotto o di un parametro di riferimento idoneo negli ultimi 10 anni. Nel futuro i mercati potrebbero avere un andamento molto diverso.

Periodo di detenzione raccomandato: 4 anni

Esempio di investimento: € 10.000

Premio assicurativo [€ 0]

		In caso di riscatto dopo 1 anno	In caso di riscatto dopo 4 anni
Caso vita			
Minimo	Non esiste un rendimento minimo garantito, pertanto potresti perdere l'intero investimento o parte di esso.		
Stress	Possibile rimborso al netto dei costi	€ 7.590	€ 7.570
	Rendimento medio annuo	-24,14%	-6,74%
Sfavorevole	Possibile rimborso al netto dei costi	€ 9.240	€ 9.230
	Rendimento medio annuo	-7,57%	-1,98%
Moderato	Possibile rimborso al netto dei costi	€ 9.890	€ 9.750
	Rendimento medio annuo	-1,08%	-0,62%
Favorevole	Possibile rimborso al netto dei costi	€ 10.960	€ 10.250
	Rendimento medio annuo	9,64%	0,62%

Caso morte

Evento assicurato (decesso dell'Assicurato)	Possibile rimborso ai beneficiari al netto dei costi	€ 10.940	€ 10.730
--	---	----------	----------

- Le cifre riportate comprendono tutti i costi del prodotto in quanto tale, ma possono non comprendere tutti i costi da voi pagati al consulente o al distributore. Le cifre non tengono conto della vostra situazione fiscale personale, che può incidere anch'essa sull'importo del rimborso.
- Lo scenario di stress indica quale potrebbe essere l'importo rimborsato in circostanze di mercato estreme.
- Lo scenario sfavorevole al termine del periodo di detenzione raccomandato si è verificato per un investimento nel prodotto o nel parametro di riferimento idoneo tra marzo 2015 e marzo 2019.
Lo scenario moderato al termine del periodo di detenzione raccomandato si è verificato per un investimento nel prodotto o nel parametro di riferimento idoneo tra ottobre 2014 e ottobre 2018.
Lo scenario favorevole al termine del periodo di detenzione raccomandato si è verificato per un investimento nel prodotto o nel parametro di riferimento idoneo tra dicembre 2013 e dicembre 2017.
- Questo prodotto non è facilmente liquidabile. In caso di uscita dall'investimento prima del termine del periodo di detenzione raccomandato potrebbe essere necessario sostenere costi supplementari.
- Per la parte di premio investita in quote di OICR o in Fondi Interni, non esiste un rendimento minimo garantito, pertanto potresti perdere l'intero investimento o parte di esso. Per la parte di premio eventualmente investita nella Gestione Separata, in caso di decesso, il rimborso minimo a cui si ha diritto è pari al premio versato nella Gestione Separata (al netto di eventuali riscatti parziali e switch); in caso di riscatto non è prevista alcuna garanzia di restituzione del premio versato, pertanto potresti perdere il tuo intero investimento o parte di esso.

Quali sono i costi?

Qualora la persona che vende questo prodotto o fornisce consulenza riguardo ad esso richieda un corrispettivo per questa attività, deve fornire informazioni su tale corrispettivo e illustrare l'impatto dello stesso sull'investimento nel corso del tempo.

Andamento dei costi nel tempo

Le tabelle mostrano gli importi prelevati dall'investimento per coprire tutti i diversi tipi di costi. Tali importi dipendono dall'entità dell'investimento, dalla durata della detenzione del prodotto e dall'andamento del prodotto. Gli importi sono qui riportati a fini illustrativi e si basano su un importo esemplificativo dell'investimento e su diversi possibili periodi di investimento.

Si è ipotizzato quanto segue:

- Nel primo anno recupero dell'importo investito (rendimento annuo dello 0%). Per gli altri periodi di detenzione si è ipotizzato che il prodotto abbia la performance indicata nello scenario moderato
- Euro 10.000 di investimento

	In caso di riscatto dopo 1 anno	In caso di riscatto dopo 4 anni
Costi totali	€ 269	€ 864
Incidenza annuale dei costi (*)	2,7%	2,2% ogni anno

(*) Dimostra come i costi riducano ogni anno il rendimento nel corso del periodo di detenzione. Ad esempio, se l'uscita avviene al termine del periodo di detenzione raccomandato, si prevede che il rendimento medio annuo sarà pari al 1,6% prima dei costi e al -0,6% al netto dei costi. Una parte dei costi può essere condivisa con la persona che vende il prodotto per coprire i servizi che fornisce.

Composizione dei costi

Costi una tantum di ingresso o di uscita		Incidenza annuale dei costi in caso di riscatto dopo 4 anni
Costi di ingresso	Sono i costi da sostenere al momento della sottoscrizione del contratto. Per questo prodotto non è prevista tale tipologia di costi.	0,0%
Costi di uscita	Sono i costi da sostenere in caso di uscita dall'investimento. I costi di uscita sono indicati come 'N/A' nella colonna successiva in quanto non si applicano se il prodotto è conservato fino al periodo di detenzione raccomandato. In caso di riscatto prima del termine del periodo di detenzione raccomandato potrebbero essere applicate delle penalità di uscita.	N/A
Costi correnti registrati ogni anno		
Commissioni di gestione e altri costi amministrativi o di esercizio	Sono i costi annuali massimi applicati al valore dell'investimento, comprensivi dei costi delle opzioni di investimento sottostanti. Si tratta di una stima basata sui costi effettivi dell'ultimo anno.	1,5%
Costi di transazione	Si tratta di una stima dei costi per acquisto o vendita degli investimenti sottostanti le opzioni di investimento del prodotto. L'importo effettivo varierà a seconda dell'importo che viene acquistato e venduto.	0,5%
Oneri accessori sostenuti in determinate condizioni		
Commissioni di performance	Sono le commissioni di performance relative alle opzioni di investimento sottostanti il prodotto. L'importo effettivo varierà a seconda dell'andamento dell'investimento. La stima dei costi aggregati di cui sopra comprende la media degli ultimi 5 anni.	0,0%

Altre informazioni rilevanti

Sul sito internet www.zurich.it, nella pagina dedicata a Zurich PrestigeInvest, è disponibile il documento 'Performance passate' in cui sono rese disponibili le informazioni sulla performance passata della presente opzione di investimento degli ultimi 10 anni, se disponibili.

Prodotto: Zurich PrestigeInvest

Di seguito vengono riportate le caratteristiche dell'opzione di investimento sottostante il prodotto in relazione a: obiettivi dell'investimento, investitori al dettaglio cui è destinata l'opzione di investimento, indicatore di rischio, scenari di performance, costi totali, incidenza annuale dei costi sul rendimento.

Opzione di investimento: Liontrust GF Strategic Bond A9 Cap EUR

ISIN: IE00BYWRQM06

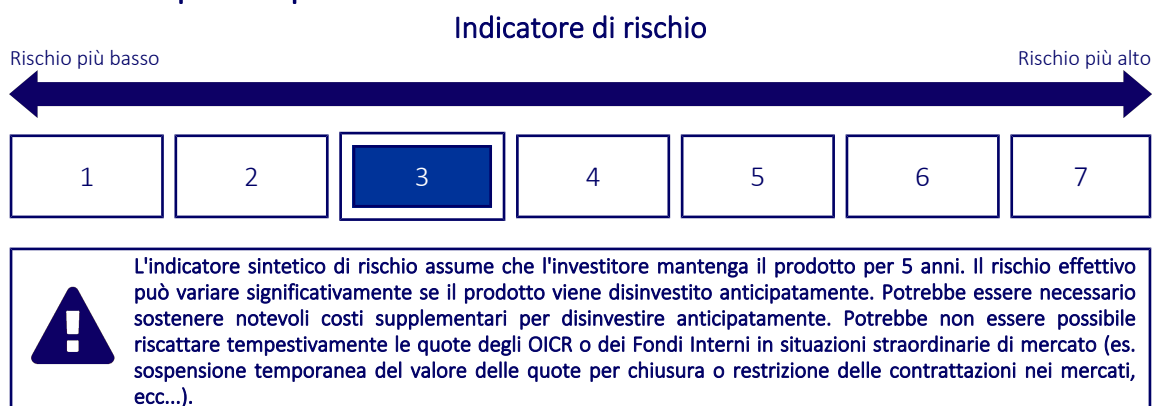
Codice Interno: 418

Data di realizzazione del documento: 01/02/2024

Cos'è questa opzione d'investimento?

- **Obiettivi:** Il Fondo mira a massimizzare i rendimenti totali nel lungo termine (almeno cinque anni) combinando reddito e capitale. Il Fondo cercherà di raggiungere il proprio obiettivo investendo nei mercati obbligazionari e creditizi di tutto il mondo. Il Fondo investe in un'ampia gamma di obbligazioni societarie e titoli di Stato con rating compresi tra investment grade e high yield. Il Fondo investe sia nei mercati sviluppati che in quelli emergenti e può destinare a questi ultimi al massimo il 40% del suo patrimonio netto. Gli investimenti possono essere effettuati in valute forti quali dollaro statunitense, euro e sterlina e in valute deboli – fino al 25% del patrimonio netto del Fondo – come quelle dei mercati emergenti
- **Investitore al dettaglio a cui è destinata l'opzione di investimento:** Questa opzione di investimento è destinata a investitori private con età compresa tra 18 e 85 anni caratterizzati da una conoscenza ed esperienza almeno informata degli strumenti finanziari e da una propensione al rischio medio-bassa, che intendano investire somme di denaro su un orizzonte di lungo periodo (periodo di detenzione raccomandato 5 anni) con un obiettivo di crescita del capitale, esponendo conseguentemente il capitale all'andamento dei mercati finanziari e quindi a potenziali perdite fino al premio versato e con la possibilità di tutelarne una parte il cui investimento rimane garantito in caso di decesso.

Quali sono i rischi e qual è il potenziale rendimento?



- L'indicatore sintetico di rischio è un'indicazione orientativa del livello di rischio dell'opzione di questo prodotto rispetto ad altri prodotti ed esprime la probabilità che il prodotto subisca una perdita a causa di movimenti del mercato o se Zurich Investment Life S.p.A. non è in grado di pagarti quanto dovuto.
- Questa opzione di investimento è stata classificata al livello 3 su 7, che è un livello di rischio medio-basso. Ciò significa che le perdite potenziali dovute alla performance futura del prodotto sono classificate nel livello medio-basso e che molto improbabile che le cattive condizioni di mercato influenzino la capacità di Zurich Investment Life S.p.A. di pagarti quanto dovuto.
- Per la parte di premio investita in quote di OICR o in Fondi Interni, Zurich PrestigeInvest non prevede alcuna forma di protezione della performance futura del mercato; pertanto potresti perdere l'intero investimento o parte di esso.

Per la parte di premio eventualmente investita nella Gestione Separata, in caso di decesso, avete diritto alla restituzione di almeno il 100% del premio versato (al netto di eventuali riscatti parziali e switch). Qualsiasi importo superiore a quello indicato e qualsiasi rendimento aggiuntivo dipendono dalla performance futura del mercato e sono incerti. Tuttavia, in caso di riscatto, questo prodotto non prevede alcuna forma di protezione della performance futura del mercato; pertanto potresti perdere il tuo intero investimento o parte di esso.

Scenari di performance

Il possibile rimborso dipenderà dall'andamento futuro dei mercati, che è incerto e non può essere previsto con esattezza. Lo scenario sfavorevole, lo scenario moderato e lo scenario favorevole riportati sono illustrazioni basate sulla performance peggiore, la performance media e la performance migliore del prodotto o di un parametro di riferimento idoneo negli ultimi 10 anni. Nel futuro i mercati potrebbero avere un andamento molto diverso.

Periodo di detenzione raccomandato: 5 anni

Esempio di investimento: € 10.000

Premio assicurativo [€ 0]

		In caso di riscatto dopo 1 anno	In caso di riscatto dopo 5 anni
Caso vita			
Minimo	Non esiste un rendimento minimo garantito, pertanto potresti perdere l'intero investimento o parte di esso.		
Stress	Possibile rimborso al netto dei costi	€ 5.620	€ 5.710
	Rendimento medio annuo	-43,82%	-10,61%
Sfavorevole	Possibile rimborso al netto dei costi	€ 8.120	€ 8.610
	Rendimento medio annuo	-18,78%	-2,95%
Moderato	Possibile rimborso al netto dei costi	€ 10.070	€ 10.450
	Rendimento medio annuo	0,74%	0,87%
Favorevole	Possibile rimborso al netto dei costi	€ 12.580	€ 12.470
	Rendimento medio annuo	25,82%	4,51%

Caso morte

Evento assicurato (decesso dell'Assicurato)	Possibile rimborso ai beneficiari al netto dei costi	€ 11.140	€ 11.490
--	---	----------	----------

- Le cifre riportate comprendono tutti i costi del prodotto in quanto tale, ma possono non comprendere tutti i costi da voi pagati al consulente o al distributore. Le cifre non tengono conto della vostra situazione fiscale personale, che può incidere anch'essa sull'importo del rimborso.
- Lo scenario di stress indica quale potrebbe essere l'importo rimborsato in circostanze di mercato estreme.
- Lo scenario sfavorevole al termine del periodo di detenzione raccomandato si è verificato per un investimento nel prodotto o nel parametro di riferimento idoneo tra luglio 2021 e dicembre 2023.
Lo scenario moderato al termine del periodo di detenzione raccomandato si è verificato per un investimento nel prodotto o nel parametro di riferimento idoneo tra febbraio 2015 e febbraio 2020.
Lo scenario favorevole al termine del periodo di detenzione raccomandato si è verificato per un investimento nel prodotto o nel parametro di riferimento idoneo tra marzo 2014 e marzo 2019.
- Questo prodotto non è facilmente liquidabile. In caso di uscita dall'investimento prima del termine del periodo di detenzione raccomandato potrebbe essere necessario sostenere costi supplementari.
- Per la parte di premio investita in quote di OICR o in Fondi Interni, non esiste un rendimento minimo garantito, pertanto potresti perdere l'intero investimento o parte di esso. Per la parte di premio eventualmente investita nella Gestione Separata, in caso di decesso, il rimborso minimo a cui si ha diritto è pari al premio versato nella Gestione Separata (al netto di eventuali riscatti parziali e switch); in caso di riscatto non è prevista alcuna garanzia di restituzione del premio versato, pertanto potresti perdere il tuo intero investimento o parte di esso.

Quali sono i costi?

Qualora la persona che vende questo prodotto o fornisce consulenza riguardo ad esso richieda un corrispettivo per questa attività, deve fornire informazioni su tale corrispettivo e illustrare l'impatto dello stesso sull'investimento nel corso del tempo.

Andamento dei costi nel tempo

Le tabelle mostrano gli importi prelevati dall'investimento per coprire tutti i diversi tipi di costi. Tali importi dipendono dall'entità dell'investimento, dalla durata della detenzione del prodotto e dall'andamento del prodotto. Gli importi sono qui riportati a fini illustrativi e si basano su un importo esemplificativo dell'investimento e su diversi possibili periodi di investimento.

Si è ipotizzato quanto segue:

- Nel primo anno recupero dell'importo investito (rendimento annuo dello 0%). Per gli altri periodi di detenzione si è ipotizzato che il prodotto abbia la performance indicata nello scenario moderato
- Euro 10.000 di investimento

	In caso di riscatto dopo 1 anno	In caso di riscatto dopo 5 anni
Costi totali	€ 259	€ 1.066
Incidenza annuale dei costi (*)	2,6%	2,1% ogni anno

(*) Dimostra come i costi riducano ogni anno il rendimento nel corso del periodo di detenzione. Ad esempio, se l'uscita avviene al termine del periodo di detenzione raccomandato, si prevede che il rendimento medio annuo sarà pari al 3% prima dei costi e al 0,9% al netto dei costi. Una parte dei costi può essere condivisa con la persona che vende il prodotto per coprire i servizi che fornisce.

Composizione dei costi

Costi una tantum di ingresso o di uscita		Incidenza annuale dei costi in caso di riscatto dopo 5 anni
Costi di ingresso	Sono i costi da sostenere al momento della sottoscrizione del contratto. Per questo prodotto non è prevista tale tipologia di costi.	0,0%
Costi di uscita	Sono i costi da sostenere in caso di uscita dall'investimento. I costi di uscita sono indicati come 'N/A' nella colonna successiva in quanto non si applicano se il prodotto è conservato fino al periodo di detenzione raccomandato. In caso di riscatto prima del termine del periodo di detenzione raccomandato potrebbero essere applicate delle penalità di uscita.	N/A
Costi correnti registrati ogni anno		
Commissioni di gestione e altri costi amministrativi o di esercizio	Sono i costi annuali massimi applicati al valore dell'investimento, comprensivi dei costi delle opzioni di investimento sottostanti. Si tratta di una stima basata sui costi effettivi dell'ultimo anno.	1,9%
Costi di transazione	Si tratta di una stima dei costi per acquisto o vendita degli investimenti sottostanti le opzioni di investimento del prodotto. L'importo effettivo varierà a seconda dell'importo che viene acquistato e venduto.	0,0%
Oneri accessori sostenuti in determinate condizioni		
Commissioni di performance	Sono le commissioni di performance relative alle opzioni di investimento sottostanti il prodotto. L'importo effettivo varierà a seconda dell'andamento dell'investimento. La stima dei costi aggregati di cui sopra comprende la media degli ultimi 5 anni.	0,0%

Altre informazioni rilevanti

Sul sito internet www.zurich.it, nella pagina dedicata a Zurich PrestigeInvest, è disponibile il documento 'Performance passate' in cui sono rese disponibili le informazioni sulla performance passata della presente opzione di investimento degli ultimi 10 anni, se disponibili.

Prodotto: Zurich PrestigeInvest

Di seguito vengono riportate le caratteristiche dell'opzione di investimento sottostante il prodotto in relazione a: obiettivi dell'investimento, investitori al dettaglio cui è destinata l'opzione di investimento, indicatore di rischio, scenari di performance, costi totali, incidenza annuale dei costi sul rendimento.

Opzione di investimento: Mirova Europe Environmental Equity N EUR

ISIN: LU0914733646

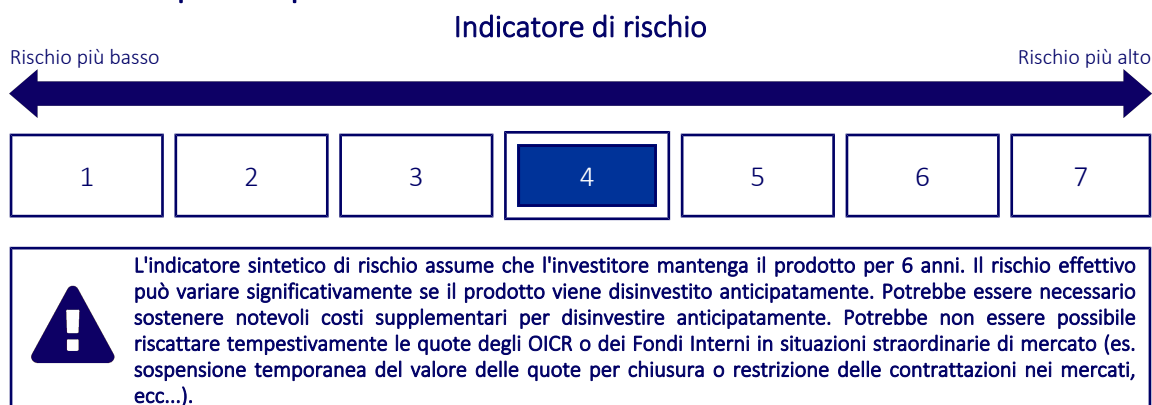
Codice Interno: 551

Data di realizzazione del documento: 01/02/2024

Cos'è questa opzione d'investimento?

- **Obiettivi:** L'obiettivo di investimento del Comparto consiste nel sovraperformare i mercati europei nel corso del periodo di investimento minimo consigliato di 5 anni, attraverso investimenti in titoli azionari di società che svolgono attività volte principalmente a risolvere problematiche ambientali. La Politica di investimento del Comparto, in conformità alla Direttiva OICVM, consiste nell'investire in titoli azionari europei di società le cui attività includano lo sviluppo, la produzione, la promozione o la commercializzazione di tecnologie, servizi o prodotti che contribuiscono alla tutela dell'ambiente. Il Comparto investe principalmente in società europee attive nei settori delle energie rinnovabili, delle energie di transizione, dell'efficienza energetica e della gestione delle risorse naturali, come il ciclo di produzione di prodotti agricoli/alimentari e dell'acqua.
- **Investitore al dettaglio a cui è destinata l'opzione di investimento:** Questa opzione di investimento è destinata a investitori private con età compresa tra 18 e 85 anni caratterizzati da una conoscenza ed esperienza almeno informata degli strumenti finanziari e da una propensione al rischio media, che intendano investire somme di denaro su un orizzonte di lungo periodo (periodo di detenzione raccomandato 6 anni) con un obiettivo di crescita del capitale, esponendo conseguentemente il capitale all'andamento dei mercati finanziari e quindi a potenziali perdite fino al premio versato e con la possibilità di tutelarne una parte il cui investimento rimane garantito in caso di decesso.

Quali sono i rischi e qual è il potenziale rendimento?



- L'indicatore sintetico di rischio è un'indicazione orientativa del livello di rischio dell'opzione di questo prodotto rispetto ad altri prodotti ed esprime la probabilità che il prodotto subisca una perdita a causa di movimenti del mercato o se Zurich Investment Life S.p.A. non è in grado di pagarti quanto dovuto.
- Questa opzione di investimento è stata classificata al livello 4 su 7, che è un livello di rischio medio. Ciò significa che le perdite potenziali dovute alla performance futura del prodotto sono classificate nel livello medio e che molto improbabile che le cattive condizioni di mercato influenzino la capacità di Zurich Investment Life S.p.A. di pagarti quanto dovuto.
- Per la parte di premio investita in quote di OICR o in Fondi Interni, Zurich PrestigeInvest non prevede alcuna forma di protezione della performance futura del mercato; pertanto potresti perdere l'intero investimento o parte di esso.
Per la parte di premio eventualmente investita nella Gestione Separata, in caso di decesso, avete diritto alla restituzione di almeno il 100% del premio versato (al netto di eventuali riscatti parziali e switch). Qualsiasi importo superiore a quello indicato e qualsiasi rendimento aggiuntivo dipendono dalla performance futura del mercato e sono incerti. Tuttavia, in caso di riscatto, questo prodotto non prevede alcuna forma di protezione della performance futura del mercato; pertanto potresti perdere il tuo intero investimento o parte di esso.

Scenari di performance

Il possibile rimborso dipenderà dall'andamento futuro dei mercati, che è incerto e non può essere previsto con esattezza. Lo scenario sfavorevole, lo scenario moderato e lo scenario favorevole riportati sono illustrazioni basate sulla performance peggiore, la performance media e la performance migliore del prodotto o di un parametro di riferimento idoneo negli ultimi 11 anni. Nel futuro i mercati potrebbero avere un andamento molto diverso.

Periodo di detenzione raccomandato: 6 anni

Esempio di investimento: € 10.000

Premio assicurativo [€ 0]

		In caso di riscatto dopo 1 anno	In caso di riscatto dopo 6 anni
Caso vita			
Minimo	Non esiste un rendimento minimo garantito, pertanto potresti perdere l'intero investimento o parte di esso.		
Stress	Possibile rimborso al netto dei costi	€ 2.080	€ 1.800
	Rendimento medio annuo	-79,20%	-24,88%
Sfavorevole	Possibile rimborso al netto dei costi	€ 7.530	€ 7.460
	Rendimento medio annuo	-24,74%	-4,77%
Moderato	Possibile rimborso al netto dei costi	€ 10.570	€ 14.250
	Rendimento medio annuo	5,66%	6,08%
Favorevole	Possibile rimborso al netto dei costi	€ 15.200	€ 19.850
	Rendimento medio annuo	51,95%	12,10%

Caso morte

Evento assicurato (decesso dell'Assicurato)	Possibile rimborso ai beneficiari al netto dei costi	€ 11.680	€ 14.960
--	---	----------	----------

- Le cifre riportate comprendono tutti i costi del prodotto in quanto tale, ma possono non comprendere tutti i costi da voi pagati al consulente o al distributore. Le cifre non tengono conto della vostra situazione fiscale personale, che può incidere anch'essa sull'importo del rimborso.
- Lo scenario di stress indica quale potrebbe essere l'importo rimborsato in circostanze di mercato estreme.
- Lo scenario sfavorevole al termine del periodo di detenzione raccomandato si è verificato per un investimento nel prodotto o nel parametro di riferimento idoneo tra dicembre 2021 e dicembre 2023.
Lo scenario moderato al termine del periodo di detenzione raccomandato si è verificato per un investimento nel prodotto o nel parametro di riferimento idoneo tra aprile 2013 e aprile 2019.
Lo scenario favorevole al termine del periodo di detenzione raccomandato si è verificato per un investimento nel prodotto o nel parametro di riferimento idoneo tra agosto 2015 e agosto 2021.
- Questo prodotto non è facilmente liquidabile. In caso di uscita dall'investimento prima del termine del periodo di detenzione raccomandato potrebbe essere necessario sostenere costi supplementari.
- Per la parte di premio investita in quote di OICR o in Fondi Interni, non esiste un rendimento minimo garantito, pertanto potresti perdere l'intero investimento o parte di esso. Per la parte di premio eventualmente investita nella Gestione Separata, in caso di decesso, il rimborso minimo a cui si ha diritto è pari al premio versato nella Gestione Separata (al netto di eventuali riscatti parziali e switch); in caso di riscatto non è prevista alcuna garanzia di restituzione del premio versato, pertanto potresti perdere il tuo intero investimento o parte di esso.

Quali sono i costi?

Qualora la persona che vende questo prodotto o fornisce consulenza riguardo ad esso richieda un corrispettivo per questa attività, deve fornire informazioni su tale corrispettivo e illustrare l'impatto dello stesso sull'investimento nel corso del tempo.

Andamento dei costi nel tempo

Le tabelle mostrano gli importi prelevati dall'investimento per coprire tutti i diversi tipi di costi. Tali importi dipendono dall'entità dell'investimento, dalla durata della detenzione del prodotto e dall'andamento del prodotto. Gli importi sono qui riportati a fini illustrativi e si basano su un importo esemplificativo dell'investimento e su diversi possibili periodi di investimento.

Si è ipotizzato quanto segue:

- Nel primo anno recupero dell'importo investito (rendimento annuo dello 0%). Per gli altri periodi di detenzione si è ipotizzato che il prodotto abbia la performance indicata nello scenario moderato
- Euro 10.000 di investimento

	In caso di riscatto dopo 1 anno	In caso di riscatto dopo 6 anni
Costi totali	€ 482	€ 3.088
Incidenza annuale dei costi (*)	4,8%	4,4% ogni anno

(*) Dimostra come i costi riducano ogni anno il rendimento nel corso del periodo di detenzione. Ad esempio, se l'uscita avviene al termine del periodo di detenzione raccomandato, si prevede che il rendimento medio annuo sarà pari al 10,5% prima dei costi e al 6,1% al netto dei costi. Una parte dei costi può essere condivisa con la persona che vende il prodotto per coprire i servizi che fornisce.

Composizione dei costi

Costi una tantum di ingresso o di uscita		Incidenza annuale dei costi in caso di riscatto dopo 6 anni
Costi di ingresso	Sono i costi da sostenere al momento della sottoscrizione del contratto. Per questo prodotto non è prevista tale tipologia di costi.	0,0%
Costi di uscita	Sono i costi da sostenere in caso di uscita dall'investimento. I costi di uscita sono indicati come 'N/A' nella colonna successiva in quanto non si applicano se il prodotto è conservato fino al periodo di detenzione raccomandato. In caso di riscatto prima del termine del periodo di detenzione raccomandato potrebbero essere applicate delle penalità di uscita.	N/A
Costi correnti registrati ogni anno		
Commissioni di gestione e altri costi amministrativi o di esercizio	Sono i costi annuali massimi applicati al valore dell'investimento, comprensivi dei costi delle opzioni di investimento sottostanti. Si tratta di una stima basata sui costi effettivi dell'ultimo anno.	2,3%
Costi di transazione	Si tratta di una stima dei costi per acquisto o vendita degli investimenti sottostanti le opzioni di investimento del prodotto. L'importo effettivo varierà a seconda dell'importo che viene acquistato e venduto.	0,1%
Oneri accessori sostenuti in determinate condizioni		
Commissioni di performance	Sono le commissioni di performance relative alle opzioni di investimento sottostanti il prodotto. L'importo effettivo varierà a seconda dell'andamento dell'investimento. La stima dei costi aggregati di cui sopra comprende la media degli ultimi 5 anni.	1,8%

Altre informazioni rilevanti

Sul sito internet www.zurich.it, nella pagina dedicata a Zurich PrestigeInvest, è disponibile il documento 'Performance passate' in cui sono rese disponibili le informazioni sulla performance passata della presente opzione di investimento degli ultimi 10 anni, se disponibili.

Prodotto: Zurich PrestigeInvest

Di seguito vengono riportate le caratteristiche dell'opzione di investimento sottostante il prodotto in relazione a: obiettivi dell'investimento, investitori al dettaglio cui è destinata l'opzione di investimento, indicatore di rischio, scenari di performance, costi totali, incidenza annuale dei costi sul rendimento.

Opzione di investimento: Mirova Women Leaders Equity N/A EUR

ISIN: LU1956003922

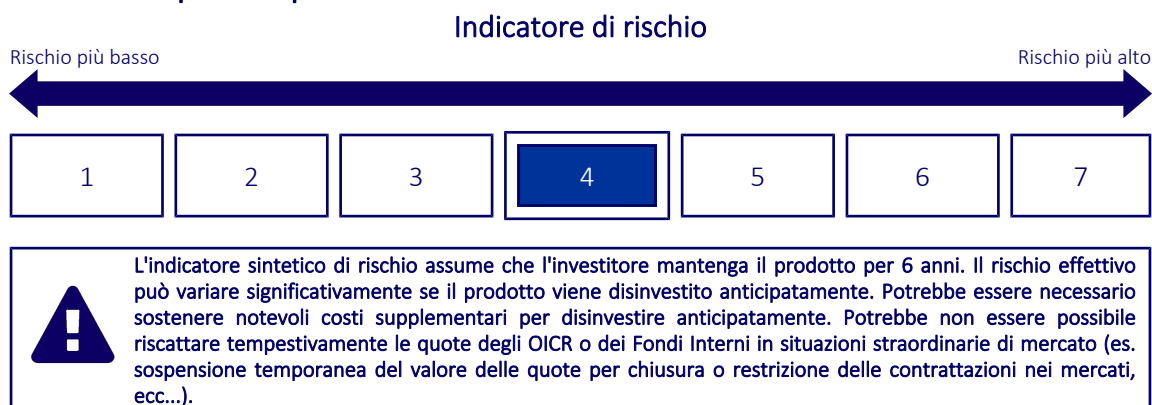
Codice Interno: 553

Data di realizzazione del documento: 01/02/2024

Cos'è questa opzione d'investimento?

- **Obiettivi:** L'obiettivo d'investimento del Comparto è quello di sovraperformare l'Indice MSCI World Net Dividends Reinvested Index (Net TotalReturn) nel periodo d'investimento minimo raccomandato di 5 anni, Il Comparto segue una strategia tematica di investimento responsabile, investendo almeno due terzi del proprio patrimonio totale in azioni emesse da società di tutto il mondo. Il processo d'investimento ruota intorno alla selezione dei titoli basata su un'analisi fondamentale delle società, che combina considerazioni di natura finanziaria sia relative ai temi ESG (ambientali, sociali e di governance). Il Gestore degli investimenti delegato mira a rintracciare società che diano prova di prassi positive in termini di temi ESG o che forniscano soluzioni innovative positive per affrontare le questioni relative a temi sostenibili identificati e che incoraggino l'accesso da parte delle donne a posizioni dirigenziali apicali.
- **Investitore al dettaglio a cui è destinata l'opzione di investimento:** Questa opzione di investimento è destinata a investitori private con età compresa tra 18 e 85 anni caratterizzati da una conoscenza ed esperienza almeno informata degli strumenti finanziari e da una propensione al rischio media, che intendano investire somme di denaro su un orizzonte di lungo periodo (periodo di detenzione raccomandato 6 anni) con un obiettivo di crescita del capitale, esponendo conseguentemente il capitale all'andamento dei mercati finanziari e quindi a potenziali perdite fino al premio versato e con la possibilità di tutelarne una parte il cui investimento rimane garantito in caso di decesso.

Quali sono i rischi e qual è il potenziale rendimento?



- L'indicatore sintetico di rischio è un'indicazione orientativa del livello di rischio dell'opzione di questo prodotto rispetto ad altri prodotti ed esprime la probabilità che il prodotto subisca una perdita a causa di movimenti del mercato o se Zurich Investment Life S.p.A. non è in grado di pagarti quanto dovuto.
- Questa opzione di investimento è stata classificata al livello 4 su 7, che è un livello di rischio medio. Ciò significa che le perdite potenziali dovute alla performance futura del prodotto sono classificate nel livello medio e che molto improbabile che le cattive condizioni di mercato influenzino la capacità di Zurich Investment Life S.p.A. di pagarti quanto dovuto.
- Per la parte di premio investita in quote di OICR o in Fondi Interni, Zurich PrestigeInvest non prevede alcuna forma di protezione della performance futura del mercato; pertanto potresti perdere l'intero investimento o parte di esso.
Per la parte di premio eventualmente investita nella Gestione Separata, in caso di decesso, avete diritto alla restituzione di almeno il 100% del premio versato (al netto di eventuali riscatti parziali e switch). Qualsiasi importo superiore a quello indicato e qualsiasi rendimento aggiuntivo dipendono dalla performance futura del mercato e sono incerti. Tuttavia, in caso di riscatto, questo prodotto non prevede alcuna forma di protezione della performance futura del mercato; pertanto potresti perdere il tuo intero investimento o parte di esso.

Scenari di performance

Il possibile rimborso dipenderà dall'andamento futuro dei mercati, che è incerto e non può essere previsto con esattezza. Lo scenario sfavorevole, lo scenario moderato e lo scenario favorevole riportati sono illustrazioni basate sulla performance peggiore, la performance media e la performance migliore del prodotto o di un parametro di riferimento idoneo negli ultimi 11 anni. Nel futuro i mercati potrebbero avere un andamento molto diverso.

Periodo di detenzione raccomandato: 6 anni

Esempio di investimento: € 10.000

Premio assicurativo [€ 0]

		In caso di riscatto dopo 1 anno	In caso di riscatto dopo 6 anni
Caso vita			
Minimo	Non esiste un rendimento minimo garantito, pertanto potresti perdere l'intero investimento o parte di esso.		
Stress	Possibile rimborso al netto dei costi	€ 2.480	€ 2.170
	Rendimento medio annuo	-75,19%	-22,45%
Sfavorevole	Possibile rimborso al netto dei costi	€ 8.310	€ 9.290
	Rendimento medio annuo	-16,93%	-1,22%
Moderato	Possibile rimborso al netto dei costi	€ 10.570	€ 13.840
	Rendimento medio annuo	5,74%	5,56%
Favorevole	Possibile rimborso al netto dei costi	€ 13.430	€ 16.060
	Rendimento medio annuo	34,31%	8,22%

Caso morte

Evento assicurato (decesso dell'Assicurato)	Possibile rimborso ai beneficiari al netto dei costi	€ 11.690	€ 14.530
--	---	----------	----------

- Le cifre riportate comprendono tutti i costi del prodotto in quanto tale, ma possono non comprendere tutti i costi da voi pagati al consulente o al distributore. Le cifre non tengono conto della vostra situazione fiscale personale, che può incidere anch'essa sull'importo del rimborso.
- Lo scenario di stress indica quale potrebbe essere l'importo rimborsato in circostanze di mercato estreme.
- Lo scenario sfavorevole al termine del periodo di detenzione raccomandato si è verificato per un investimento nel prodotto o nel parametro di riferimento idoneo tra ottobre 2021 e dicembre 2023.
Lo scenario moderato al termine del periodo di detenzione raccomandato si è verificato per un investimento nel prodotto o nel parametro di riferimento idoneo tra febbraio 2013 e febbraio 2019.
Lo scenario favorevole al termine del periodo di detenzione raccomandato si è verificato per un investimento nel prodotto o nel parametro di riferimento idoneo tra marzo 2016 e marzo 2022.
- Questo prodotto non è facilmente liquidabile. In caso di uscita dall'investimento prima del termine del periodo di detenzione raccomandato potrebbe essere necessario sostenere costi supplementari.
- Per la parte di premio investita in quote di OICR o in Fondi Interni, non esiste un rendimento minimo garantito, pertanto potresti perdere l'intero investimento o parte di esso. Per la parte di premio eventualmente investita nella Gestione Separata, in caso di decesso, il rimborso minimo a cui si ha diritto è pari al premio versato nella Gestione Separata (al netto di eventuali riscatti parziali e switch); in caso di riscatto non è prevista alcuna garanzia di restituzione del premio versato, pertanto potresti perdere il tuo intero investimento o parte di esso.

Quali sono i costi?

Qualora la persona che vende questo prodotto o fornisce consulenza riguardo ad esso richieda un corrispettivo per questa attività, deve fornire informazioni su tale corrispettivo e illustrare l'impatto dello stesso sull'investimento nel corso del tempo.

Andamento dei costi nel tempo

Le tabelle mostrano gli importi prelevati dall'investimento per coprire tutti i diversi tipi di costi. Tali importi dipendono dall'entità dell'investimento, dalla durata della detenzione del prodotto e dall'andamento del prodotto. Gli importi sono qui riportati a fini illustrativi e si basano su un importo esemplificativo dell'investimento e su diversi possibili periodi di investimento.

Si è ipotizzato quanto segue:

- Nel primo anno recupero dell'importo investito (rendimento annuo dello 0%). Per gli altri periodi di detenzione si è ipotizzato che il prodotto abbia la performance indicata nello scenario moderato
- Euro 10.000 di investimento

	In caso di riscatto dopo 1 anno	In caso di riscatto dopo 6 anni
Costi totali	€ 282	€ 1.650
Incidenza annuale dei costi (*)	2,8%	2,4% ogni anno

(*) Dimostra come i costi riducano ogni anno il rendimento nel corso del periodo di detenzione. Ad esempio, se l'uscita avviene al termine del periodo di detenzione raccomandato, si prevede che il rendimento medio annuo sarà pari al 8% prima dei costi e al 5,6% al netto dei costi. Una parte dei costi può essere condivisa con la persona che vende il prodotto per coprire i servizi che fornisce.

Composizione dei costi

Costi una tantum di ingresso o di uscita		Incidenza annuale dei costi in caso di riscatto dopo 6 anni
Costi di ingresso	Sono i costi da sostenere al momento della sottoscrizione del contratto. Per questo prodotto non è prevista tale tipologia di costi.	0,0%
Costi di uscita	Sono i costi da sostenere in caso di uscita dall'investimento. I costi di uscita sono indicati come 'N/A' nella colonna successiva in quanto non si applicano se il prodotto è conservato fino al periodo di detenzione raccomandato. In caso di riscatto prima del termine del periodo di detenzione raccomandato potrebbero essere applicate delle penalità di uscita.	N/A
Costi correnti registrati ogni anno		
Commissioni di gestione e altri costi amministrativi o di esercizio	Sono i costi annuali massimi applicati al valore dell'investimento, comprensivi dei costi delle opzioni di investimento sottostanti. Si tratta di una stima basata sui costi effettivi dell'ultimo anno.	2,1%
Costi di transazione	Si tratta di una stima dei costi per acquisto o vendita degli investimenti sottostanti le opzioni di investimento del prodotto. L'importo effettivo varierà a seconda dell'importo che viene acquistato e venduto.	0,1%
Oneri accessori sostenuti in determinate condizioni		
Commissioni di performance	Sono le commissioni di performance relative alle opzioni di investimento sottostanti il prodotto. L'importo effettivo varierà a seconda dell'andamento dell'investimento. La stima dei costi aggregati di cui sopra comprende la media degli ultimi 5 anni.	0,0%

Altre informazioni rilevanti

Sul sito internet www.zurich.it, nella pagina dedicata a Zurich PrestigeInvest, è disponibile il documento 'Performance passate' in cui sono rese disponibili le informazioni sulla performance passata della presente opzione di investimento degli ultimi 10 anni, se disponibili.

Prodotto: Zurich PrestigeInvest

Di seguito vengono riportate le caratteristiche dell'opzione di investimento sottostante il prodotto in relazione a: obiettivi dell'investimento, investitori al dettaglio cui è destinata l'opzione di investimento, indicatore di rischio, scenari di performance, costi totali, incidenza annuale dei costi sul rendimento.

Opzione di investimento: MSIF Global Brands IH Cap EUR

ISIN: LU0346800435

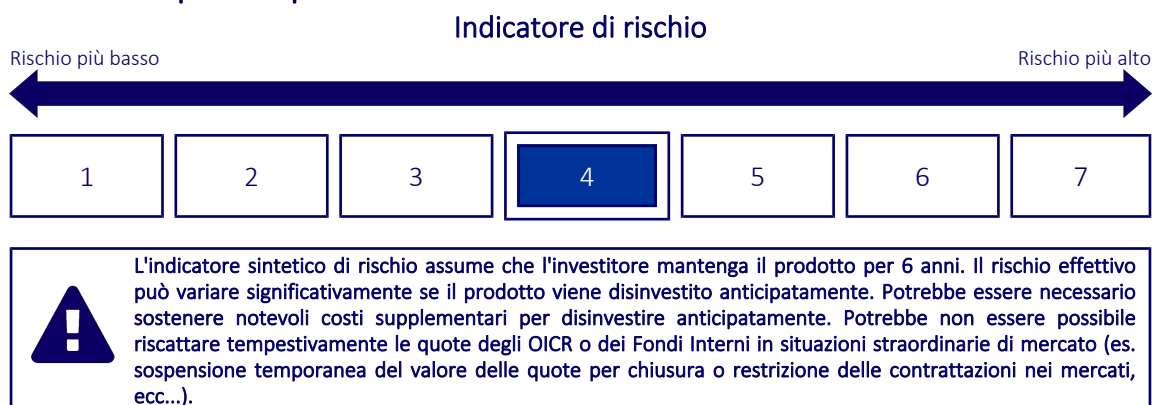
Codice Interno: 727

Data di realizzazione del documento: 01/02/2024

Cos'è questa opzione d'investimento?

- **Obiettivi:** Crescita a lungo termine del Suo investimento. Almeno il 70% degli investimenti del Comparto sarà in azioni societarie Investire in società domiciliate nei Paesi Sviluppati, il cui successo si basa su attività immateriali (ad es. nomi di marchi, copyright, metodi di distribuzione). La performance del Comparto sarà misurata rispetto al MSCI World Net Index (il "Benchmark"). Il Comparto è a gestione attiva e non è concepito per replicare il Benchmark. Di conseguenza, la sua gestione non è vincolata dalla composizione del Benchmark.
- **Investitore al dettaglio a cui è destinata l'opzione di investimento:** Questa opzione di investimento è destinata a investitori private con età compresa tra 18 e 85 anni caratterizzati da una conoscenza ed esperienza almeno informata degli strumenti finanziari e da una propensione al rischio media, che intendano investire somme di denaro su un orizzonte di lungo periodo (periodo di detenzione raccomandato 6 anni) con un obiettivo di crescita del capitale, esponendo conseguentemente il capitale all'andamento dei mercati finanziari e quindi a potenziali perdite fino al premio versato e con la possibilità di tutelarne una parte il cui investimento rimane garantito in caso di decesso.

Quali sono i rischi e qual è il potenziale rendimento?



- L'indicatore sintetico di rischio è un'indicazione orientativa del livello di rischio dell'opzione di questo prodotto rispetto ad altri prodotti ed esprime la probabilità che il prodotto subisca una perdita a causa di movimenti del mercato o se Zurich Investment Life S.p.A. non è in grado di pagarti quanto dovuto.
- Questa opzione di investimento è stata classificata al livello 4 su 7, che è un livello di rischio medio. Ciò significa che le perdite potenziali dovute alla performance futura del prodotto sono classificate nel livello medio e che molto improbabile che le cattive condizioni di mercato influenzino la capacità di Zurich Investment Life S.p.A. di pagarti quanto dovuto.
- Per la parte di premio investita in quote di OICR o in Fondi Interni, Zurich PrestigeInvest non prevede alcuna forma di protezione della performance futura del mercato; pertanto potresti perdere l'intero investimento o parte di esso.

Per la parte di premio eventualmente investita nella Gestione Separata, in caso di decesso, avete diritto alla restituzione di almeno il 100% del premio versato (al netto di eventuali riscatti parziali e switch). Qualsiasi importo superiore a quello indicato e qualsiasi rendimento aggiuntivo dipendono dalla performance futura del mercato e sono incerti. Tuttavia, in caso di riscatto, questo prodotto non prevede alcuna forma di protezione della performance futura del mercato; pertanto potresti perdere il tuo intero investimento o parte di esso.

Scenari di performance

Il possibile rimborso dipenderà dall'andamento futuro dei mercati, che è incerto e non può essere previsto con esattezza. Lo scenario sfavorevole, lo scenario moderato e lo scenario favorevole riportati sono illustrazioni basate sulla performance peggiore, la performance media e la performance migliore del prodotto o di un parametro di riferimento idoneo negli ultimi 11 anni. Nel futuro i mercati potrebbero avere un andamento molto diverso.

Periodo di detenzione raccomandato: 6 anni

Esempio di investimento: € 10.000

Premio assicurativo [€ 0]

		In caso di riscatto dopo 1 anno	In caso di riscatto dopo 6 anni
Caso vita			
Minimo	Non esiste un rendimento minimo garantito, pertanto potresti perdere l'intero investimento o parte di esso.		
Stress	Possibile rimborso al netto dei costi	€ 2.770	€ 2.070
	Rendimento medio annuo	-72,26%	-23,07%
Sfavorevole	Possibile rimborso al netto dei costi	€ 7.870	€ 8.460
	Rendimento medio annuo	-21,30%	-2,74%
Moderato	Possibile rimborso al netto dei costi	€ 10.690	€ 14.180
	Rendimento medio annuo	6,88%	6,00%
Favorevole	Possibile rimborso al netto dei costi	€ 12.740	€ 17.940
	Rendimento medio annuo	27,35%	10,23%

Caso morte

Evento assicurato (decesso dell'Assicurato)	Possibile rimborso ai beneficiari al netto dei costi	€ 11.820	€ 14.890
--	---	----------	----------

- Le cifre riportate comprendono tutti i costi del prodotto in quanto tale, ma possono non comprendere tutti i costi da voi pagati al consulente o al distributore. Le cifre non tengono conto della vostra situazione fiscale personale, che può incidere anch'essa sull'importo del rimborso.
- Lo scenario di stress indica quale potrebbe essere l'importo rimborsato in circostanze di mercato estreme.
- Lo scenario sfavorevole al termine del periodo di detenzione raccomandato si è verificato per un investimento nel prodotto o nel parametro di riferimento idoneo tra dicembre 2021 e dicembre 2023.
Lo scenario moderato al termine del periodo di detenzione raccomandato si è verificato per un investimento nel prodotto o nel parametro di riferimento idoneo tra luglio 2013 e luglio 2019.
Lo scenario favorevole al termine del periodo di detenzione raccomandato si è verificato per un investimento nel prodotto o nel parametro di riferimento idoneo tra dicembre 2015 e dicembre 2021.
- Questo prodotto non è facilmente liquidabile. In caso di uscita dall'investimento prima del termine del periodo di detenzione raccomandato potrebbe essere necessario sostenere costi supplementari.
- Per la parte di premio investita in quote di OICR o in Fondi Interni, non esiste un rendimento minimo garantito, pertanto potresti perdere l'intero investimento o parte di esso. Per la parte di premio eventualmente investita nella Gestione Separata, in caso di decesso, il rimborso minimo a cui si ha diritto è pari al premio versato nella Gestione Separata (al netto di eventuali riscatti parziali e switch); in caso di riscatto non è prevista alcuna garanzia di restituzione del premio versato, pertanto potresti perdere il tuo intero investimento o parte di esso.

Quali sono i costi?

Qualora la persona che vende questo prodotto o fornisce consulenza riguardo ad esso richieda un corrispettivo per questa attività, deve fornire informazioni su tale corrispettivo e illustrare l'impatto dello stesso sull'investimento nel corso del tempo.

Andamento dei costi nel tempo

Le tabelle mostrano gli importi prelevati dall'investimento per coprire tutti i diversi tipi di costi. Tali importi dipendono dall'entità dell'investimento, dalla durata della detenzione del prodotto e dall'andamento del prodotto. Gli importi sono qui riportati a fini illustrativi e si basano su un importo esemplificativo dell'investimento e su diversi possibili periodi di investimento.

Si è ipotizzato quanto segue:

- Nel primo anno recupero dell'importo investito (rendimento annuo dello 0%). Per gli altri periodi di detenzione si è ipotizzato che il prodotto abbia la performance indicata nello scenario moderato
- Euro 10.000 di investimento

	In caso di riscatto dopo 1 anno	In caso di riscatto dopo 6 anni
Costi totali	€ 284	€ 1.656
Incidenza annuale dei costi (*)	2,8%	2,4% ogni anno

(*) Dimostra come i costi riducano ogni anno il rendimento nel corso del periodo di detenzione. Ad esempio, se l'uscita avviene al termine del periodo di detenzione raccomandato, si prevede che il rendimento medio annuo sarà pari al 8,4% prima dei costi e al 6% al netto dei costi. Una parte dei costi può essere condivisa con la persona che vende il prodotto per coprire i servizi che fornisce.

Composizione dei costi

Costi una tantum di ingresso o di uscita		Incidenza annuale dei costi in caso di riscatto dopo 6 anni
Costi di ingresso	Sono i costi da sostenere al momento della sottoscrizione del contratto. Per questo prodotto non è prevista tale tipologia di costi.	0,0%
Costi di uscita	Sono i costi da sostenere in caso di uscita dall'investimento. I costi di uscita sono indicati come 'N/A' nella colonna successiva in quanto non si applicano se il prodotto è conservato fino al periodo di detenzione raccomandato. In caso di riscatto prima del termine del periodo di detenzione raccomandato potrebbero essere applicate delle penalità di uscita.	N/A
Costi correnti registrati ogni anno		
Commissioni di gestione e altri costi amministrativi o di esercizio	Sono i costi annuali massimi applicati al valore dell'investimento, comprensivi dei costi delle opzioni di investimento sottostanti. Si tratta di una stima basata sui costi effettivi dell'ultimo anno.	2,1%
Costi di transazione	Si tratta di una stima dei costi per acquisto o vendita degli investimenti sottostanti le opzioni di investimento del prodotto. L'importo effettivo varierà a seconda dell'importo che viene acquistato e venduto.	0,1%
Oneri accessori sostenuti in determinate condizioni		
Commissioni di performance	Sono le commissioni di performance relative alle opzioni di investimento sottostanti il prodotto. L'importo effettivo varierà a seconda dell'andamento dell'investimento. La stima dei costi aggregati di cui sopra comprende la media degli ultimi 5 anni.	0,0%

Altre informazioni rilevanti

Sul sito internet www.zurich.it, nella pagina dedicata a Zurich PrestigeInvest, è disponibile il documento 'Performance passate' in cui sono rese disponibili le informazioni sulla performance passata della presente opzione di investimento degli ultimi 10 anni, se disponibili.

Prodotto: Zurich PrestigeInvest

Di seguito vengono riportate le caratteristiche dell'opzione di investimento sottostante il prodotto in relazione a: obiettivi dell'investimento, investitori al dettaglio cui è destinata l'opzione di investimento, indicatore di rischio, scenari di performance, costi totali, incidenza annuale dei costi sul rendimento.

Opzione di investimento: NAT Thematics AI and Robotics H-N/A Cap EUR

ISIN: LU1951197919

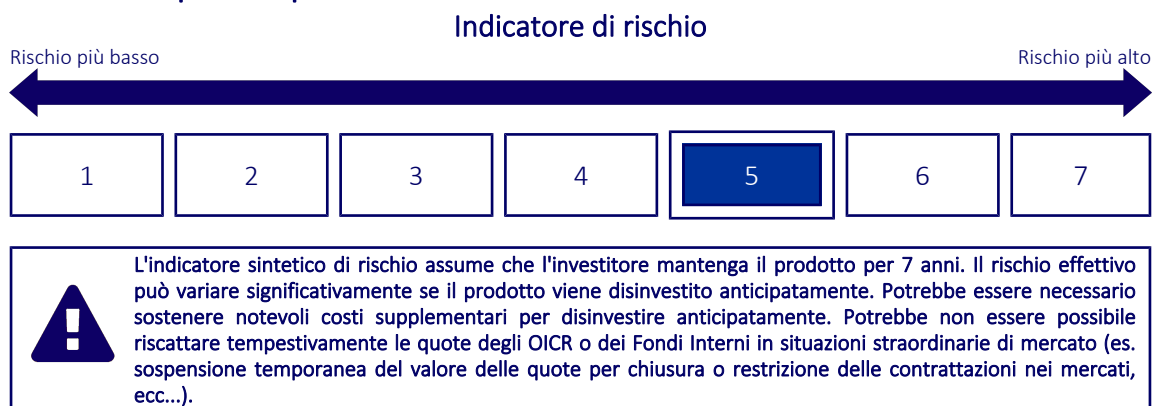
Codice Interno: 728

Data di realizzazione del documento: 01/02/2024

Cos'è questa opzione d'investimento?

- **Obiettivi:** L'obiettivo di investimento di Thematics AI and Robotics Fund (il "Fondo") consiste nell'ottenere un aumento del capitale a lungo termine attraverso un processo di investimento che include sistematicamente considerazioni ambientali, sociali e di governance ("ESG"). Il Fondo promuove caratteristiche ambientali o sociali ma non si prefigge come obiettivo un investimento sostenibile. Tuttavia, il Fondo può investire parzialmente in attività che hanno un obiettivo sostenibile. Il Fondo investe principalmente in titoli azionari di società identificate in quanto partecipano o sono esposte alla crescita potenziale riguardante il tema d'investimento globale dell'intelligenza artificiale (IA) e della robotica. Il Fondo investe almeno due terzi in titoli azionari di tutto il mondo. Tra questi titoli figurano azioni ordinarie, azioni privilegiate e, in via accessoria, REIT di tipo chiuso e certificati di deposito per tali investimenti azionari. Il Fondo può inoltre investire un massimo del 30% in titoli azionari dei mercati emergenti, comprese talune Azioni A idonee attraverso il programma Shanghai-Hong Kong Stock Connect e/o il programma Shenzhen-Hong Kong Stock Connect.
- **Investitore al dettaglio a cui è destinata l'opzione di investimento:** Questa opzione di investimento è destinata a investitori private con età compresa tra 18 e 85 anni caratterizzati da una conoscenza ed esperienza almeno informata degli strumenti finanziari e da una propensione al rischio medio-alta, che intendano investire somme di denaro su un orizzonte di lungo periodo (periodo di detenzione raccomandato 7 anni) con un obiettivo di crescita del capitale, esponendo conseguentemente il capitale all'andamento dei mercati finanziari e quindi a potenziali perdite fino al premio versato e con la possibilità di tutelarne una parte il cui investimento rimane garantito in caso di decesso.

Quali sono i rischi e qual è il potenziale rendimento?



- L'indicatore sintetico di rischio è un'indicazione orientativa del livello di rischio dell'opzione di questo prodotto rispetto ad altri prodotti ed esprime la probabilità che il prodotto subisca una perdita a causa di movimenti del mercato o se Zurich Investment Life S.p.A. non è in grado di pagarti quanto dovuto.
- Questa opzione di investimento è stata classificata al livello 5 su 7, che è un livello di rischio medio-alto. Ciò significa che le perdite potenziali dovute alla performance futura del prodotto sono classificate nel livello medio-alto e che molto improbabile che le cattive condizioni di mercato influenzino la capacità di Zurich Investment Life S.p.A. di pagarti quanto dovuto.
- Per la parte di premio investita in quote di OICR o in Fondi Interni, Zurich PrestigeInvest non prevede alcuna forma di protezione della performance futura del mercato; pertanto potresti perdere l'intero investimento o parte di esso.
Per la parte di premio eventualmente investita nella Gestione Separata, in caso di decesso, avete diritto alla restituzione di almeno il 100% del premio versato (al netto di eventuali riscatti parziali e switch). Qualsiasi importo superiore a quello indicato e qualsiasi rendimento aggiuntivo dipendono dalla performance futura del mercato e sono incerti. Tuttavia, in caso di riscatto, questo prodotto non prevede alcuna forma di protezione della performance futura del mercato; pertanto potresti perdere il tuo intero investimento o parte di esso.

Scenari di performance

Il possibile rimborso dipenderà dall'andamento futuro dei mercati, che è incerto e non può essere previsto con esattezza. Lo scenario sfavorevole, lo scenario moderato e lo scenario favorevole riportati sono illustrazioni basate sulla performance peggiore, la performance media e la performance migliore del prodotto o di un parametro di riferimento idoneo negli ultimi 12 anni. Nel futuro i mercati potrebbero avere un andamento molto diverso.

Periodo di detenzione raccomandato: 7 anni			
Esempio di investimento: € 10.000			
Premio assicurativo [€ 0]			
Caso vita		In caso di riscatto dopo 1 anno	In caso di riscatto dopo 7 anni
Minimo	Non esiste un rendimento minimo garantito, pertanto potresti perdere l'intero investimento o parte di esso.		
Stress	Possibile rimborso al netto dei costi	€ 1.300	€ 810
	Rendimento medio annuo	-87,05%	-30,19%
Sfavorevole	Possibile rimborso al netto dei costi	€ 6.490	€ 8.170
	Rendimento medio annuo	-35,11%	-2,84%
Moderato	Possibile rimborso al netto dei costi	€ 10.690	€ 15.950
	Rendimento medio annuo	6,88%	6,89%
Favorevole	Possibile rimborso al netto dei costi	€ 17.250	€ 21.410
	Rendimento medio annuo	72,46%	11,49%

Caso morte			
Evento assicurato			
(decesso dell'Assicurato)	Possibile rimborso ai beneficiari al netto dei costi	€ 11.820	€ 16.740

- Le cifre riportate comprendono tutti i costi del prodotto in quanto tale, ma possono non comprendere tutti i costi da voi pagati al consulente o al distributore. Le cifre non tengono conto della vostra situazione fiscale personale, che può incidere anch'essa sull'importo del rimborso.
- Lo scenario di stress indica quale potrebbe essere l'importo rimborsato in circostanze di mercato estreme.
- Lo scenario sfavorevole al termine del periodo di detenzione raccomandato si è verificato per un investimento nel prodotto o nel parametro di riferimento idoneo tra dicembre 2021 e dicembre 2023.
Lo scenario moderato al termine del periodo di detenzione raccomandato si è verificato per un investimento nel prodotto o nel parametro di riferimento idoneo tra ottobre 2013 e ottobre 2020.
Lo scenario favorevole al termine del periodo di detenzione raccomandato si è verificato per un investimento nel prodotto o nel parametro di riferimento idoneo tra dicembre 2014 e dicembre 2021.
- Questo prodotto non è facilmente liquidabile. In caso di uscita dall'investimento prima del termine del periodo di detenzione raccomandato potrebbe essere necessario sostenere costi supplementari.
- Per la parte di premio investita in quote di OICR o in Fondi Interni, non esiste un rendimento minimo garantito, pertanto potresti perdere l'intero investimento o parte di esso. Per la parte di premio eventualmente investita nella Gestione Separata, in caso di decesso, il rimborso minimo a cui si ha diritto è pari al premio versato nella Gestione Separata (al netto di eventuali riscatti parziali e switch); in caso di riscatto non è prevista alcuna garanzia di restituzione del premio versato, pertanto potresti perdere il tuo intero investimento o parte di esso.

Quali sono i costi?

Qualora la persona che vende questo prodotto o fornisce consulenza riguardo ad esso richieda un corrispettivo per questa attività, deve fornire informazioni su tale corrispettivo e illustrare l'impatto dello stesso sull'investimento nel corso del tempo.

Andamento dei costi nel tempo

Le tabelle mostrano gli importi prelevati dall'investimento per coprire tutti i diversi tipi di costi. Tali importi dipendono dall'entità dell'investimento, dalla durata della detenzione del prodotto e dall'andamento del prodotto. Gli importi sono qui riportati a fini illustrativi e si basano su un importo esemplificativo dell'investimento e su diversi possibili periodi di investimento.

Si è ipotizzato quanto segue:

- Nel primo anno recupero dell'importo investito (rendimento annuo dello 0%). Per gli altri periodi di detenzione si è ipotizzato che il prodotto abbia la performance indicata nello scenario moderato
- Euro 10.000 di investimento

	In caso di riscatto dopo 1 anno	In caso di riscatto dopo 7 anni
Costi totali	€ 324	€ 2.362
Incidenza annuale dei costi (*)	3,2%	2,7% ogni anno

(*) Dimostra come i costi riducano ogni anno il rendimento nel corso del periodo di detenzione. Ad esempio, se l'uscita avviene al termine del periodo di detenzione raccomandato, si prevede che il rendimento medio annuo sarà pari al 9,6% prima dei costi e al 6,9% al netto dei costi. Una parte dei costi può essere condivisa con la persona che vende il prodotto per coprire i servizi che fornisce.

Composizione dei costi

Costi una tantum di ingresso o di uscita		Incidenza annuale dei costi in caso di riscatto dopo 7 anni
Costi di ingresso	Sono i costi da sostenere al momento della sottoscrizione del contratto. Per questo prodotto non è prevista tale tipologia di costi.	0,0%
Costi di uscita	Sono i costi da sostenere in caso di uscita dall'investimento. I costi di uscita sono indicati come 'N/A' nella colonna successiva in quanto non si applicano se il prodotto è conservato fino al periodo di detenzione raccomandato. In caso di riscatto prima del termine del periodo di detenzione raccomandato potrebbero essere applicate delle penalità di uscita.	N/A
Costi correnti registrati ogni anno		
Commissioni di gestione e altri costi amministrativi o di esercizio	Sono i costi annuali massimi applicati al valore dell'investimento, comprensivi dei costi delle opzioni di investimento sottostanti. Si tratta di una stima basata sui costi effettivi dell'ultimo anno.	2,4%
Costi di transazione	Si tratta di una stima dei costi per acquisto o vendita degli investimenti sottostanti le opzioni di investimento del prodotto. L'importo effettivo varierà a seconda dell'importo che viene acquistato e venduto.	0,2%
Oneri accessori sostenuti in determinate condizioni		
Commissioni di performance	Sono le commissioni di performance relative alle opzioni di investimento sottostanti il prodotto. L'importo effettivo varierà a seconda dell'andamento dell'investimento. La stima dei costi aggregati di cui sopra comprende la media degli ultimi 5 anni.	0,0%

Altre informazioni rilevanti

Sul sito internet www.zurich.it, nella pagina dedicata a Zurich PrestigeInvest, è disponibile il documento 'Performance passate' in cui sono rese disponibili le informazioni sulla performance passata della presente opzione di investimento degli ultimi 10 anni, se disponibili.

Prodotto: Zurich PrestigeInvest

Di seguito vengono riportate le caratteristiche dell'opzione di investimento sottostante il prodotto in relazione a: obiettivi dell'investimento, investitori al dettaglio cui è destinata l'opzione di investimento, indicatore di rischio, scenari di performance, costi totali, incidenza annuale dei costi sul rendimento.

Opzione di investimento: NAT Thematics Safety H-N/A Cap EUR

ISIN: LU1951223343

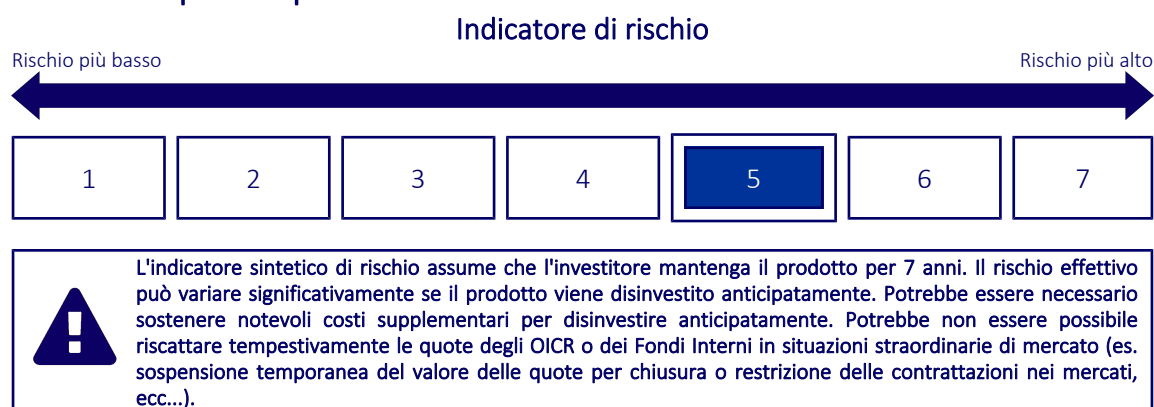
Codice Interno: 729

Data di realizzazione del documento: 01/02/2024

Cos'è questa opzione d'investimento?

- Obiettivi:** L'obiettivo di investimento sostenibile di Thematics Safety Fund (il "Fondo") consiste nel contribuire alla protezione del patrimonio, dei dati, dei beni e della salute delle persone, generando al contempo una crescita del capitale a lungo termine attraverso un processo di investimento che include sistematicamente considerazioni ambientali, sociali e di governance ("ESG"). Il Fondo investe principalmente in titoli azionari di società identificate in quanto partecipano o apportano un contributo positivo al tema d'investimento della sicurezza globale. Il Fondo investe almeno due terzi in titoli azionari di tutto il mondo. Tra questi titoli figurano azioni ordinarie, azioni privilegiate e, in via accessoria, REIT di tipo chiuso e certificati di deposito per tali investimenti azionari. Il Fondo può inoltre investire un massimo del 30% in titoli azionari dei mercati emergenti, comprese talune Azioni A idonee attraverso il programma Shanghai-Hong Kong Stock Connect e/o il programma Shenzhen-Hong Kong Stock Connect.
- Investitore al dettaglio a cui è destinata l'opzione di investimento:** Questa opzione di investimento è destinata a investitori private con età compresa tra 18 e 85 anni caratterizzati da una conoscenza ed esperienza almeno informata degli strumenti finanziari e da una propensione al rischio medio-alta, che intendano investire somme di denaro su un orizzonte di lungo periodo (periodo di detenzione raccomandato 7 anni) con un obiettivo di crescita del capitale, esponendo conseguentemente il capitale all'andamento dei mercati finanziari e quindi a potenziali perdite fino al premio versato e con la possibilità di tutelarne una parte il cui investimento rimane garantito in caso di decesso.

Quali sono i rischi e qual è il potenziale rendimento?



- L'indicatore sintetico di rischio è un'indicazione orientativa del livello di rischio dell'opzione di questo prodotto rispetto ad altri prodotti ed esprime la probabilità che il prodotto subisca una perdita a causa di movimenti del mercato o se Zurich Investment Life S.p.A. non è in grado di pagarti quanto dovuto.
- Questa opzione di investimento è stata classificata al livello 5 su 7, che è un livello di rischio medio-alto. Ciò significa che le perdite potenziali dovute alla performance futura del prodotto sono classificate nel livello medio-alto e che molto improbabile che le cattive condizioni di mercato influenzino la capacità di Zurich Investment Life S.p.A. di pagarti quanto dovuto.
- Per la parte di premio investita in quote di OICR o in Fondi Interni, Zurich PrestigeInvest non prevede alcuna forma di protezione della performance futura del mercato; pertanto potresti perdere l'intero investimento o parte di esso.
Per la parte di premio eventualmente investita nella Gestione Separata, in caso di decesso, avete diritto alla restituzione di almeno il 100% del premio versato (al netto di eventuali riscatti parziali e switch). Qualsiasi importo superiore a quello indicato e qualsiasi rendimento aggiuntivo dipendono dalla performance futura del mercato e sono incerti. Tuttavia, in caso di riscatto, questo prodotto non prevede alcuna forma di protezione della performance futura del mercato; pertanto potresti perdere il tuo intero investimento o parte di esso.

Scenari di performance

Il possibile rimborso dipenderà dall'andamento futuro dei mercati, che è incerto e non può essere previsto con esattezza. Lo scenario sfavorevole, lo scenario moderato e lo scenario favorevole riportati sono illustrazioni basate sulla performance peggiore, la performance media e la performance migliore del prodotto o di un parametro di riferimento idoneo negli ultimi 12 anni. Nel futuro i mercati potrebbero avere un andamento molto diverso.

Periodo di detenzione raccomandato: 7 anni

Esempio di investimento: € 10.000

Premio assicurativo [€ 0]

		In caso di riscatto dopo 1 anno	In caso di riscatto dopo 7 anni
Caso vita			
Minimo	Non esiste un rendimento minimo garantito, pertanto potresti perdere l'intero investimento o parte di esso.		
Stress	Possibile rimborso al netto dei costi	€ 1.210	€ 770
	Rendimento medio annuo	-87,87%	-30,70%
Sfavorevole	Possibile rimborso al netto dei costi	€ 5.960	€ 6.840
	Rendimento medio annuo	-40,39%	-5,28%
Moderato	Possibile rimborso al netto dei costi	€ 10.640	€ 13.500
	Rendimento medio annuo	6,44%	4,38%
Favorevole	Possibile rimborso al netto dei costi	€ 15.670	€ 18.510
	Rendimento medio annuo	56,67%	9,19%

Caso morte

Evento assicurato (decesso dell'Assicurato)	Possibile rimborso ai beneficiari al netto dei costi	€ 11.770	€ 14.180
--	---	----------	----------

- Le cifre riportate comprendono tutti i costi del prodotto in quanto tale, ma possono non comprendere tutti i costi da voi pagati al consulente o al distributore. Le cifre non tengono conto della vostra situazione fiscale personale, che può incidere anch'essa sull'importo del rimborso.
- Lo scenario di stress indica quale potrebbe essere l'importo rimborsato in circostanze di mercato estreme.
- Lo scenario sfavorevole al termine del periodo di detenzione raccomandato si è verificato per un investimento nel prodotto o nel parametro di riferimento idoneo tra agosto 2021 e dicembre 2023.
Lo scenario moderato al termine del periodo di detenzione raccomandato si è verificato per un investimento nel prodotto o nel parametro di riferimento idoneo tra agosto 2012 e agosto 2019.
Lo scenario favorevole al termine del periodo di detenzione raccomandato si è verificato per un investimento nel prodotto o nel parametro di riferimento idoneo tra ottobre 2014 e ottobre 2021.
- Questo prodotto non è facilmente liquidabile. In caso di uscita dall'investimento prima del termine del periodo di detenzione raccomandato potrebbe essere necessario sostenere costi supplementari.
- Per la parte di premio investita in quote di OICR o in Fondi Interni, non esiste un rendimento minimo garantito, pertanto potresti perdere l'intero investimento o parte di esso. Per la parte di premio eventualmente investita nella Gestione Separata, in caso di decesso, il rimborso minimo a cui si ha diritto è pari al premio versato nella Gestione Separata (al netto di eventuali riscatti parziali e switch); in caso di riscatto non è prevista alcuna garanzia di restituzione del premio versato, pertanto potresti perdere il tuo intero investimento o parte di esso.

Quali sono i costi?

Qualora la persona che vende questo prodotto o fornisce consulenza riguardo ad esso richieda un corrispettivo per questa attività, deve fornire informazioni su tale corrispettivo e illustrare l'impatto dello stesso sull'investimento nel corso del tempo.

Andamento dei costi nel tempo

Le tabelle mostrano gli importi prelevati dall'investimento per coprire tutti i diversi tipi di costi. Tali importi dipendono dall'entità dell'investimento, dalla durata della detenzione del prodotto e dall'andamento del prodotto. Gli importi sono qui riportati a fini illustrativi e si basano su un importo esemplificativo dell'investimento e su diversi possibili periodi di investimento.

Si è ipotizzato quanto segue:

- Nel primo anno recupero dell'importo investito (rendimento annuo dello 0%). Per gli altri periodi di detenzione si è ipotizzato che il prodotto abbia la performance indicata nello scenario moderato
- Euro 10.000 di investimento

	In caso di riscatto dopo 1 anno	In caso di riscatto dopo 7 anni
Costi totali	€ 346	€ 2.411
Incidenza annuale dei costi (*)	3,5%	3,0% ogni anno

(*) Dimostra come i costi riducano ogni anno il rendimento nel corso del periodo di detenzione. Ad esempio, se l'uscita avviene al termine del periodo di detenzione raccomandato, si prevede che il rendimento medio annuo sarà pari al 7,4% prima dei costi e al 4,4% al netto dei costi. Una parte dei costi può essere condivisa con la persona che vende il prodotto per coprire i servizi che fornisce.

Composizione dei costi

Costi una tantum di ingresso o di uscita		Incidenza annuale dei costi in caso di riscatto dopo 7 anni
Costi di ingresso	Sono i costi da sostenere al momento della sottoscrizione del contratto. Per questo prodotto non è prevista tale tipologia di costi.	0,0%
Costi di uscita	Sono i costi da sostenere in caso di uscita dall'investimento. I costi di uscita sono indicati come 'N/A' nella colonna successiva in quanto non si applicano se il prodotto è conservato fino al periodo di detenzione raccomandato. In caso di riscatto prima del termine del periodo di detenzione raccomandato potrebbero essere applicate delle penalità di uscita.	N/A
Costi correnti registrati ogni anno		
Commissioni di gestione e altri costi amministrativi o di esercizio	Sono i costi annuali massimi applicati al valore dell'investimento, comprensivi dei costi delle opzioni di investimento sottostanti. Si tratta di una stima basata sui costi effettivi dell'ultimo anno.	2,5%
Costi di transazione	Si tratta di una stima dei costi per acquisto o vendita degli investimenti sottostanti le opzioni di investimento del prodotto. L'importo effettivo varierà a seconda dell'importo che viene acquistato e venduto.	0,4%
Oneri accessori sostenuti in determinate condizioni		
Commissioni di performance	Sono le commissioni di performance relative alle opzioni di investimento sottostanti il prodotto. L'importo effettivo varierà a seconda dell'andamento dell'investimento. La stima dei costi aggregati di cui sopra comprende la media degli ultimi 5 anni.	0,0%

Altre informazioni rilevanti

Sul sito internet www.zurich.it, nella pagina dedicata a Zurich PrestigeInvest, è disponibile il documento 'Performance passate' in cui sono rese disponibili le informazioni sulla performance passata della presente opzione di investimento degli ultimi 10 anni, se disponibili.

Prodotto: Zurich PrestigeInvest

Di seguito vengono riportate le caratteristiche dell'opzione di investimento sottostante il prodotto in relazione a: obiettivi dell'investimento, investitori al dettaglio cui è destinata l'opzione di investimento, indicatore di rischio, scenari di performance, costi totali, incidenza annuale dei costi sul rendimento.

Opzione di investimento: NAT Thematics Subscription Economy H-N/A Cap EUR

ISIN: LU2095319682

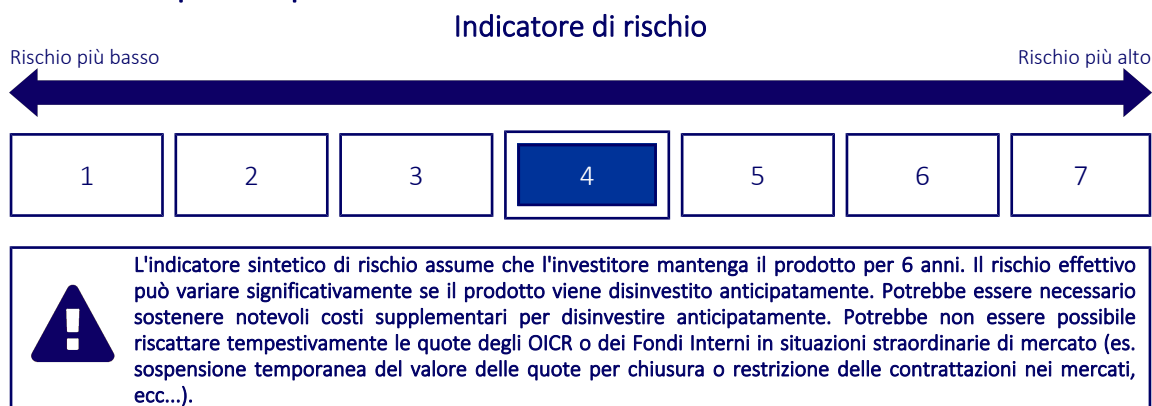
Codice Interno: 717

Data di realizzazione del documento: 01/02/2024

Cos'è questa opzione d'investimento?

- **Obiettivi:** L'obiettivo di investimento di Thematics Subscription Economy Fund (il "Fondo") consiste nell'aumento del capitale a lungo termine attraverso un processo di investimento che include sistematicamente considerazioni ambientali, sociali e di governance ("ESG"). Il Fondo promuove caratteristiche ambientali o sociali ma non si prefigge come obiettivo un investimento sostenibile. Il Fondo investe principalmente in titoli azionari di società identificate in quanto partecipano o sono esposte alla crescita riguardante il tema d'investimento dell'economia degli abbonamenti, ossia il modello di business delle società che offrono ai consumatori l'accesso a prodotti e/o servizi sotto forma di pagamenti ricorrenti anziché venderli come transazione unica. Il Fondo investe almeno due terzi in titoli azionari di tutto il mondo. Tra questi titoli figurano azioni ordinarie, azioni privilegiate e, in via accessoria, REIT di tipo chiuso e certificati di deposito per tali investimenti azionari. Il Fondo può inoltre investire un massimo del 30% in titoli azionari dei mercati emergenti, comprese talune Azioni idonee attraverso il programma Shanghai-Hong Kong Stock Connect e/o il programma Shenzhen-Hong Kong Stock Connect.
- **Investitore al dettaglio a cui è destinata l'opzione di investimento:** Questa opzione di investimento è destinata a investitori private con età compresa tra 18 e 85 anni caratterizzati da una conoscenza ed esperienza almeno informata degli strumenti finanziari e da una propensione al rischio media, che intendano investire somme di denaro su un orizzonte di lungo periodo (periodo di detenzione raccomandato 6 anni) con un obiettivo di crescita del capitale, esponendo conseguentemente il capitale all'andamento dei mercati finanziari e quindi a potenziali perdite fino al premio versato e con la possibilità di tutelarne una parte il cui investimento rimane garantito in caso di decesso.

Quali sono i rischi e qual è il potenziale rendimento?



- L'indicatore sintetico di rischio è un'indicazione orientativa del livello di rischio dell'opzione di questo prodotto rispetto ad altri prodotti ed esprime la probabilità che il prodotto subisca una perdita a causa di movimenti del mercato o se Zurich Investment Life S.p.A. non è in grado di pagarti quanto dovuto.
- Questa opzione di investimento è stata classificata al livello 4 su 7, che è un livello di rischio medio. Ciò significa che le perdite potenziali dovute alla performance futura del prodotto sono classificate nel livello medio e che molto improbabile che le cattive condizioni di mercato influenzino la capacità di Zurich Investment Life S.p.A. di pagarti quanto dovuto.
- Per la parte di premio investita in quote di OICR o in Fondi Interni, Zurich PrestigeInvest non prevede alcuna forma di protezione della performance futura del mercato; pertanto potresti perdere l'intero investimento o parte di esso.

Per la parte di premio eventualmente investita nella Gestione Separata, in caso di decesso, avete diritto alla restituzione di almeno il 100% del premio versato (al netto di eventuali riscatti parziali e switch). Qualsiasi importo superiore a quello indicato e qualsiasi rendimento aggiuntivo dipendono dalla performance futura del mercato e sono incerti. Tuttavia, in caso di riscatto, questo prodotto non prevede alcuna forma di protezione della performance futura del mercato; pertanto potresti perdere il tuo intero investimento o parte di esso.

Scenari di performance

Il possibile rimborso dipenderà dall'andamento futuro dei mercati, che è incerto e non può essere previsto con esattezza. Lo scenario sfavorevole, lo scenario moderato e lo scenario favorevole riportati sono illustrazioni basate sulla performance peggiore, la performance media e la performance migliore del prodotto o di un parametro di riferimento idoneo negli ultimi 11 anni. Nel futuro i mercati potrebbero avere un andamento molto diverso.

Periodo di detenzione raccomandato: 6 anni			
Esempio di investimento: € 10.000			
Premio assicurativo [€ 0]			
Caso vita		In caso di riscatto dopo 1 anno	In caso di riscatto dopo 6 anni
Minimo	Non esiste un rendimento minimo garantito, pertanto potresti perdere l'intero investimento o parte di esso.		
Stress	Possibile rimborso al netto dei costi	€ 2.800	€ 1.830
	Rendimento medio annuo	-72,01%	-24,65%
Sfavorevole	Possibile rimborso al netto dei costi	€ 6.540	€ 7.200
	Rendimento medio annuo	-34,59%	-5,33%
Moderato	Possibile rimborso al netto dei costi	€ 10.470	€ 11.830
	Rendimento medio annuo	4,72%	2,84%
Favorevole	Possibile rimborso al netto dei costi	€ 14.190	€ 15.500
	Rendimento medio annuo	41,93%	7,58%
Caso morte			
Evento assicurato			
(decesso dell'Assicurato)	Possibile rimborso ai beneficiari al netto dei costi	€ 11.580	€ 12.420

- Le cifre riportate comprendono tutti i costi del prodotto in quanto tale, ma possono non comprendere tutti i costi da voi pagati al consulente o al distributore. Le cifre non tengono conto della vostra situazione fiscale personale, che può incidere anch'essa sull'importo del rimborso.
- Lo scenario di stress indica quale potrebbe essere l'importo rimborsato in circostanze di mercato estreme.
- Lo scenario sfavorevole al termine del periodo di detenzione raccomandato si è verificato per un investimento nel prodotto o nel parametro di riferimento idoneo tra agosto 2021 e dicembre 2023.
Lo scenario moderato al termine del periodo di detenzione raccomandato si è verificato per un investimento nel prodotto o nel parametro di riferimento idoneo tra settembre 2014 e settembre 2020.
Lo scenario favorevole al termine del periodo di detenzione raccomandato si è verificato per un investimento nel prodotto o nel parametro di riferimento idoneo tra agosto 2015 e agosto 2021.
- Questo prodotto non è facilmente liquidabile. In caso di uscita dall'investimento prima del termine del periodo di detenzione raccomandato potrebbe essere necessario sostenere costi supplementari.
- Per la parte di premio investita in quote di OICR o in Fondi Interni, non esiste un rendimento minimo garantito, pertanto potresti perdere l'intero investimento o parte di esso. Per la parte di premio eventualmente investita nella Gestione Separata, in caso di decesso, il rimborso minimo a cui si ha diritto è pari al premio versato nella Gestione Separata (al netto di eventuali riscatti parziali e switch); in caso di riscatto non è prevista alcuna garanzia di restituzione del premio versato, pertanto potresti perdere il tuo intero investimento o parte di esso.

Quali sono i costi?

Qualora la persona che vende questo prodotto o fornisce consulenza riguardo ad esso richieda un corrispettivo per questa attività, deve fornire informazioni su tale corrispettivo e illustrare l'impatto dello stesso sull'investimento nel corso del tempo.

Andamento dei costi nel tempo

Le tabelle mostrano gli importi prelevati dall'investimento per coprire tutti i diversi tipi di costi. Tali importi dipendono dall'entità dell'investimento, dalla durata della detenzione del prodotto e dall'andamento del prodotto. Gli importi sono qui riportati a fini illustrativi e si basano su un importo esemplificativo dell'investimento e su diversi possibili periodi di investimento.

Si è ipotizzato quanto segue:

- Nel primo anno recupero dell'importo investito (rendimento annuo dello 0%). Per gli altri periodi di detenzione si è ipotizzato che il prodotto abbia la performance indicata nello scenario moderato
- Euro 10.000 di investimento

	In caso di riscatto dopo 1 anno	In caso di riscatto dopo 6 anni
Costi totali	€ 341	€ 1.911
Incidenza annuale dei costi (*)	3,4%	3,0% ogni anno

(*) Dimostra come i costi riducano ogni anno il rendimento nel corso del periodo di detenzione. Ad esempio, se l'uscita avviene al termine del periodo di detenzione raccomandato, si prevede che il rendimento medio annuo sarà pari al 5,8% prima dei costi e al 2,8% al netto dei costi. Una parte dei costi può essere condivisa con la persona che vende il prodotto per coprire i servizi che fornisce.

Composizione dei costi

Costi una tantum di ingresso o di uscita		Incidenza annuale dei costi in caso di riscatto dopo 6 anni
Costi di ingresso	Sono i costi da sostenere al momento della sottoscrizione del contratto. Per questo prodotto non è prevista tale tipologia di costi.	0,0%
Costi di uscita	Sono i costi da sostenere in caso di uscita dall'investimento. I costi di uscita sono indicati come 'N/A' nella colonna successiva in quanto non si applicano se il prodotto è conservato fino al periodo di detenzione raccomandato. In caso di riscatto prima del termine del periodo di detenzione raccomandato potrebbero essere applicate delle penalità di uscita.	N/A
Costi correnti registrati ogni anno		
Commissioni di gestione e altri costi amministrativi o di esercizio	Sono i costi annuali massimi applicati al valore dell'investimento, comprensivi dei costi delle opzioni di investimento sottostanti. Si tratta di una stima basata sui costi effettivi dell'ultimo anno.	2,5%
Costi di transazione	Si tratta di una stima dei costi per acquisto o vendita degli investimenti sottostanti le opzioni di investimento del prodotto. L'importo effettivo varierà a seconda dell'importo che viene acquistato e venduto.	0,3%
Oneri accessori sostenuti in determinate condizioni		
Commissioni di performance	Sono le commissioni di performance relative alle opzioni di investimento sottostanti il prodotto. L'importo effettivo varierà a seconda dell'andamento dell'investimento. La stima dei costi aggregati di cui sopra comprende la media degli ultimi 5 anni.	0,0%

Altre informazioni rilevanti

Sul sito internet www.zurich.it, nella pagina dedicata a Zurich PrestigeInvest, è disponibile il documento 'Performance passate' in cui sono rese disponibili le informazioni sulla performance passata della presente opzione di investimento degli ultimi 10 anni, se disponibili.

Prodotto: Zurich PrestigeInvest

Di seguito vengono riportate le caratteristiche dell'opzione di investimento sottostante il prodotto in relazione a: obiettivi dell'investimento, investitori al dettaglio cui è destinata l'opzione di investimento, indicatore di rischio, scenari di performance, costi totali, incidenza annuale dei costi sul rendimento.

Opzione di investimento: NAT Thematics Water H-N EUR

ISIN: LU1951226874

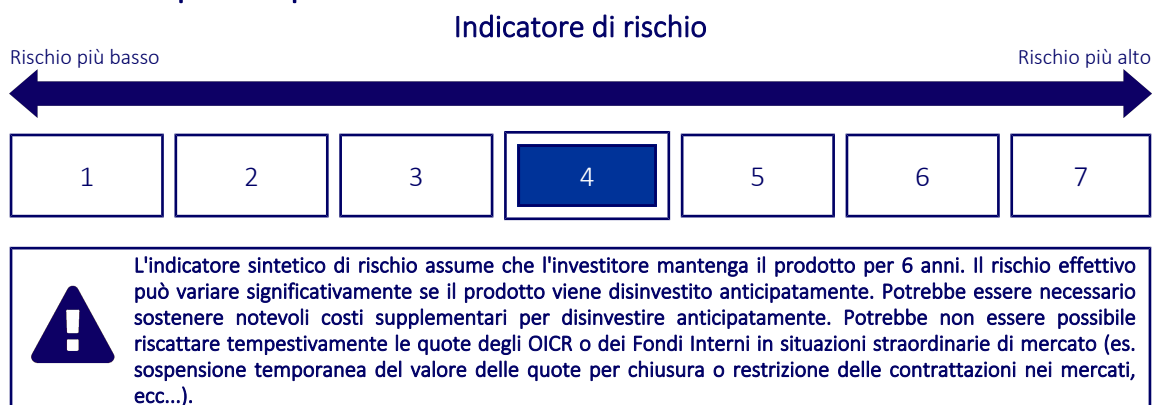
Codice Interno: 550

Data di realizzazione del documento: 01/02/2024

Cos'è questa opzione d'investimento?

- **Obiettivi:** L'obiettivo di investimento di Thematics Water Fund (il "Fondo") consiste nell'ottenere un aumento del capitale sul lungo termine. Il Fondo investe principalmente in titoli azionari di società di tutto il mondo identificate dal Gestore degli investimenti in quanto partecipanti o con un'esposizione alla crescita potenziale riguardante il tema d'investimento dell'approvvigionamento idrico globale e/o il trattamento dei rifiuti a livello municipale. Il Fondo investe almeno due terzi del suo patrimonio totale in titoli azionari di tutto il mondo. Gli investimenti azionari del Fondo possono comprendere azioni ordinarie, privilegiate, nonché in via accessoria, REIT ("Real Estate Investment Trust") di tipo chiuso e strumenti associati ad azioni quali warrant (ossia titoli che danno diritto al detentore di acquistare il titolo sottostante della società emittente a un prezzo di esercizio prefissato fino alla data di scadenza),
- **Investitore al dettaglio a cui è destinata l'opzione di investimento:** Questa opzione di investimento è destinata a investitori private con età compresa tra 18 e 85 anni caratterizzati da una conoscenza ed esperienza almeno informata degli strumenti finanziari e da una propensione al rischio media, che intendano investire somme di denaro su un orizzonte di lungo periodo (periodo di detenzione raccomandato 6 anni) con un obiettivo di crescita del capitale, esponendo conseguentemente il capitale all'andamento dei mercati finanziari e quindi a potenziali perdite fino al premio versato e con la possibilità di tutelarne una parte il cui investimento rimane garantito in caso di decesso.

Quali sono i rischi e qual è il potenziale rendimento?



- L'indicatore sintetico di rischio è un'indicazione orientativa del livello di rischio dell'opzione di questo prodotto rispetto ad altri prodotti ed esprime la probabilità che il prodotto subisca una perdita a causa di movimenti del mercato o se Zurich Investment Life S.p.A. non è in grado di pagarti quanto dovuto.
- Questa opzione di investimento è stata classificata al livello 4 su 7, che è un livello di rischio medio. Ciò significa che le perdite potenziali dovute alla performance futura del prodotto sono classificate nel livello medio e che molto improbabile che le cattive condizioni di mercato influenzino la capacità di Zurich Investment Life S.p.A. di pagarti quanto dovuto.
- Per la parte di premio investita in quote di OICR o in Fondi Interni, Zurich PrestigeInvest non prevede alcuna forma di protezione della performance futura del mercato; pertanto potresti perdere l'intero investimento o parte di esso.
Per la parte di premio eventualmente investita nella Gestione Separata, in caso di decesso, avete diritto alla restituzione di almeno il 100% del premio versato (al netto di eventuali riscatti parziali e switch). Qualsiasi importo superiore a quello indicato e qualsiasi rendimento aggiuntivo dipendono dalla performance futura del mercato e sono incerti. Tuttavia, in caso di riscatto, questo prodotto non prevede alcuna forma di protezione della performance futura del mercato; pertanto potresti perdere il tuo intero investimento o parte di esso.

Scenari di performance

Il possibile rimborso dipenderà dall'andamento futuro dei mercati, che è incerto e non può essere previsto con esattezza. Lo scenario sfavorevole, lo scenario moderato e lo scenario favorevole riportati sono illustrazioni basate sulla performance peggiore, la performance media e la performance migliore del prodotto o di un parametro di riferimento idoneo negli ultimi 11 anni. Nel futuro i mercati potrebbero avere un andamento molto diverso.

Periodo di detenzione raccomandato: 6 anni

Esempio di investimento: € 10.000

Premio assicurativo [€ 0]

		In caso di riscatto dopo 1 anno	In caso di riscatto dopo 6 anni
Caso vita			
Minimo	Non esiste un rendimento minimo garantito, pertanto potresti perdere l'intero investimento o parte di esso.		
Stress	Possibile rimborso al netto dei costi	€ 2.790	€ 2.430
	Rendimento medio annuo	-72,09%	-21,00%
Sfavorevole	Possibile rimborso al netto dei costi	€ 7.530	€ 8.170
	Rendimento medio annuo	-24,74%	-3,31%
Moderato	Possibile rimborso al netto dei costi	€ 10.610	€ 12.700
	Rendimento medio annuo	6,06%	4,06%
Favorevole	Possibile rimborso al netto dei costi	€ 14.640	€ 18.200
	Rendimento medio annuo	46,38%	10,50%

Caso morte

Evento assicurato (decesso dell'Assicurato)	Possibile rimborso ai beneficiari al netto dei costi	€ 11.730	€ 13.330
--	---	----------	----------

- Le cifre riportate comprendono tutti i costi del prodotto in quanto tale, ma possono non comprendere tutti i costi da voi pagati al consulente o al distributore. Le cifre non tengono conto della vostra situazione fiscale personale, che può incidere anch'essa sull'importo del rimborso.
- Lo scenario di stress indica quale potrebbe essere l'importo rimborsato in circostanze di mercato estreme.
- Lo scenario sfavorevole al termine del periodo di detenzione raccomandato si è verificato per un investimento nel prodotto o nel parametro di riferimento idoneo tra dicembre 2021 e dicembre 2023.
Lo scenario moderato al termine del periodo di detenzione raccomandato si è verificato per un investimento nel prodotto o nel parametro di riferimento idoneo tra novembre 2014 e novembre 2020.
Lo scenario favorevole al termine del periodo di detenzione raccomandato si è verificato per un investimento nel prodotto o nel parametro di riferimento idoneo tra dicembre 2015 e dicembre 2021.
- Questo prodotto non è facilmente liquidabile. In caso di uscita dall'investimento prima del termine del periodo di detenzione raccomandato potrebbe essere necessario sostenere costi supplementari.
- Per la parte di premio investita in quote di OICR o in Fondi Interni, non esiste un rendimento minimo garantito, pertanto potresti perdere l'intero investimento o parte di esso. Per la parte di premio eventualmente investita nella Gestione Separata, in caso di decesso, il rimborso minimo a cui si ha diritto è pari al premio versato nella Gestione Separata (al netto di eventuali riscatti parziali e switch); in caso di riscatto non è prevista alcuna garanzia di restituzione del premio versato, pertanto potresti perdere il tuo intero investimento o parte di esso.

Quali sono i costi?

Qualora la persona che vende questo prodotto o fornisce consulenza riguardo ad esso richieda un corrispettivo per questa attività, deve fornire informazioni su tale corrispettivo e illustrare l'impatto dello stesso sull'investimento nel corso del tempo.

Andamento dei costi nel tempo

Le tabelle mostrano gli importi prelevati dall'investimento per coprire tutti i diversi tipi di costi. Tali importi dipendono dall'entità dell'investimento, dalla durata della detenzione del prodotto e dall'andamento del prodotto. Gli importi sono qui riportati a fini illustrativi e si basano su un importo esemplificativo dell'investimento e su diversi possibili periodi di investimento.

Si è ipotizzato quanto segue:

- Nel primo anno recupero dell'importo investito (rendimento annuo dello 0%). Per gli altri periodi di detenzione si è ipotizzato che il prodotto abbia la performance indicata nello scenario moderato
- Euro 10.000 di investimento

	In caso di riscatto dopo 1 anno	In caso di riscatto dopo 6 anni
Costi totali	€ 329	€ 1.886
Incidenza annuale dei costi (*)	3,3%	2,8% ogni anno

(*) Dimostra come i costi riducano ogni anno il rendimento nel corso del periodo di detenzione. Ad esempio, se l'uscita avviene al termine del periodo di detenzione raccomandato, si prevede che il rendimento medio annuo sarà pari al 6,9% prima dei costi e al 4,1% al netto dei costi. Una parte dei costi può essere condivisa con la persona che vende il prodotto per coprire i servizi che fornisce.

Composizione dei costi

Costi una tantum di ingresso o di uscita		Incidenza annuale dei costi in caso di riscatto dopo 6 anni
Costi di ingresso	Sono i costi da sostenere al momento della sottoscrizione del contratto. Per questo prodotto non è prevista tale tipologia di costi.	0,0%
Costi di uscita	Sono i costi da sostenere in caso di uscita dall'investimento. I costi di uscita sono indicati come 'N/A' nella colonna successiva in quanto non si applicano se il prodotto è conservato fino al periodo di detenzione raccomandato. In caso di riscatto prima del termine del periodo di detenzione raccomandato potrebbero essere applicate delle penalità di uscita.	N/A
Costi correnti registrati ogni anno		
Commissioni di gestione e altri costi amministrativi o di esercizio	Sono i costi annuali massimi applicati al valore dell'investimento, comprensivi dei costi delle opzioni di investimento sottostanti. Si tratta di una stima basata sui costi effettivi dell'ultimo anno.	2,5%
Costi di transazione	Si tratta di una stima dei costi per acquisto o vendita degli investimenti sottostanti le opzioni di investimento del prodotto. L'importo effettivo varierà a seconda dell'importo che viene acquistato e venduto.	0,2%
Oneri accessori sostenuti in determinate condizioni		
Commissioni di performance	Sono le commissioni di performance relative alle opzioni di investimento sottostanti il prodotto. L'importo effettivo varierà a seconda dell'andamento dell'investimento. La stima dei costi aggregati di cui sopra comprende la media degli ultimi 5 anni.	0,0%

Altre informazioni rilevanti

Sul sito internet www.zurich.it, nella pagina dedicata a Zurich PrestigeInvest, è disponibile il documento 'Performance passate' in cui sono rese disponibili le informazioni sulla performance passata della presente opzione di investimento degli ultimi 10 anni, se disponibili.

Prodotto: Zurich PrestigeInvest

Di seguito vengono riportate le caratteristiche dell'opzione di investimento sottostante il prodotto in relazione a: obiettivi dell'investimento, investitori al dettaglio cui è destinata l'opzione di investimento, indicatore di rischio, scenari di performance, costi totali, incidenza annuale dei costi sul rendimento.

Opzione di investimento: NAT Thematics Wellness H-N/A Cap EUR

ISIN: LU2326557639

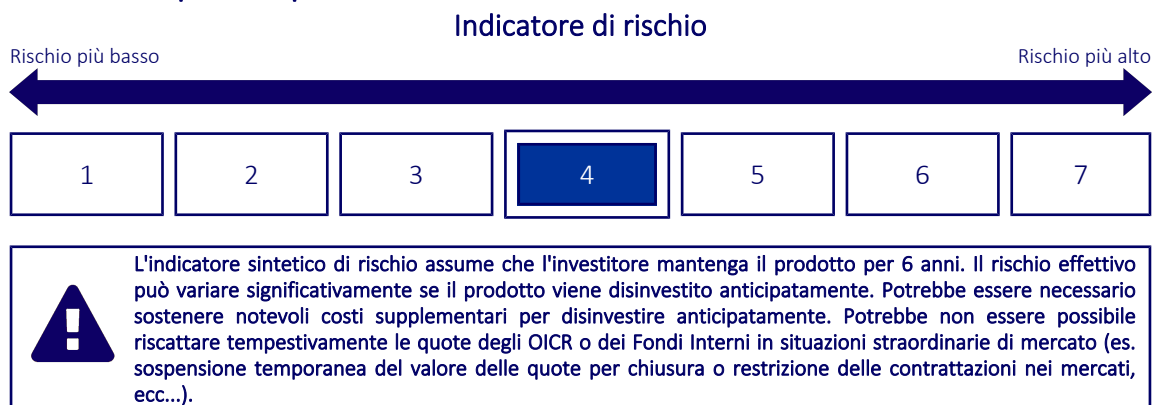
Codice Interno: 718

Data di realizzazione del documento: 01/02/2024

Cos'è questa opzione d'investimento?

- **Obiettivi:** L'obiettivo di investimento sostenibile di Thematics Wellness Fund (il "Fondo") consiste nel favorire uno stile di vita sano e promuovere il benessere per tutti e a tutte le età, generando al contempo una crescita del capitale a lungo termine attraverso un processo di investimento che include sistematicamente considerazioni ambientali, sociali e di governance ("ESG"). Il Fondo investe principalmente in titoli azionari di società' identificate in quanto partecipano o apportano un contributo positivo all'economia del benessere. Il settore del benessere include tutte le società' che forniscono attività', prodotti, servizi e tecnologie a singoli consumatori che cercano attivamente di mantenere e/o migliorare la propria salute fisica e mentale a lungo termine e pertanto il loro benessere generale. Il Fondo investe almeno due terzi in titoli azionari di tutto il mondo. Tra gli investimenti azionari del Fondo figurano azioni ordinarie, azioni privilegiate e, in via accessoria, REIT di tipo chiuso e certificati di deposito per tali investimenti azionari. Il Fondo può inoltre investire un massimo del 30% del suo patrimonio complessivo in società' dei mercati emergenti, comprese talune Azioni A idonee attraverso il programma Shanghai-Hong Kong Stock Connect e/o il programma Shenzhen-Hong Kong Stock Connect.
- **Investitore al dettaglio a cui è destinata l'opzione di investimento:** Questa opzione di investimento è destinata a investitori private con età compresa tra 18 e 85 anni caratterizzati da una conoscenza ed esperienza almeno informata degli strumenti finanziari e da una propensione al rischio media, che intendano investire somme di denaro su un orizzonte di lungo periodo (periodo di detenzione raccomandato 6 anni) con un obiettivo di crescita del capitale, esponendo conseguentemente il capitale all'andamento dei mercati finanziari e quindi a potenziali perdite fino al premio versato e con la possibilità di tutelarne una parte il cui investimento rimane garantito in caso di decesso.

Quali sono i rischi e qual è il potenziale rendimento?



- L'indicatore sintetico di rischio è un'indicazione orientativa del livello di rischio dell'opzione di questo prodotto rispetto ad altri prodotti ed esprime la probabilità che il prodotto subisca una perdita a causa di movimenti del mercato o se Zurich Investment Life S.p.A. non è in grado di pagarti quanto dovuto.
- Questa opzione di investimento è stata classificata al livello 4 su 7, che è un livello di rischio medio. Ciò significa che le perdite potenziali dovute alla performance futura del prodotto sono classificate nel livello medio e che molto improbabile che le cattive condizioni di mercato influenzino la capacità di Zurich Investment Life S.p.A. di pagarti quanto dovuto.
- Per la parte di premio investita in quote di OICR o in Fondi Interni, Zurich PrestigeInvest non prevede alcuna forma di protezione della performance futura del mercato; pertanto potresti perdere l'intero investimento o parte di esso.
Per la parte di premio eventualmente investita nella Gestione Separata, in caso di decesso, avete diritto alla restituzione di almeno il 100% del premio versato (al netto di eventuali riscatti parziali e switch). Qualsiasi importo superiore a quello indicato e qualsiasi rendimento aggiuntivo dipendono dalla performance futura del mercato e sono incerti. Tuttavia, in caso di riscatto, questo prodotto non prevede alcuna forma di protezione della performance futura del mercato; pertanto potresti perdere il tuo intero investimento o parte di esso.

Scenari di performance

Il possibile rimborso dipenderà dall'andamento futuro dei mercati, che è incerto e non può essere previsto con esattezza. Lo scenario sfavorevole, lo scenario moderato e lo scenario favorevole riportati sono illustrazioni basate sulla performance peggiore, la performance media e la performance migliore del prodotto o di un parametro di riferimento idoneo negli ultimi 11 anni. Nel futuro i mercati potrebbero avere un andamento molto diverso.

Periodo di detenzione raccomandato: 6 anni			
Esempio di investimento: € 10.000			
Premio assicurativo [€ 0]			
Caso vita		In caso di riscatto dopo 1 anno	In caso di riscatto dopo 6 anni
Minimo	Non esiste un rendimento minimo garantito, pertanto potresti perdere l'intero investimento o parte di esso.		
Stress	Possibile rimborso al netto dei costi	€ 1.700	€ 1.380
	Rendimento medio annuo	-83,01%	-28,11%
Sfavorevole	Possibile rimborso al netto dei costi	€ 6.230	€ 6.520
	Rendimento medio annuo	-37,67%	-6,89%
Moderato	Possibile rimborso al netto dei costi	€ 10.570	€ 13.650
	Rendimento medio annuo	5,67%	5,33%
Favorevole	Possibile rimborso al netto dei costi	€ 14.180	€ 17.510
	Rendimento medio annuo	41,85%	9,78%

Caso morte			
Evento assicurato			
(decesso dell'Assicurato)	Possibile rimborso ai beneficiari al netto dei costi	€ 11.680	€ 14.340

- Le cifre riportate comprendono tutti i costi del prodotto in quanto tale, ma possono non comprendere tutti i costi da voi pagati al consulente o al distributore. Le cifre non tengono conto della vostra situazione fiscale personale, che può incidere anch'essa sull'importo del rimborso.
- Lo scenario di stress indica quale potrebbe essere l'importo rimborsato in circostanze di mercato estreme.
- Lo scenario sfavorevole al termine del periodo di detenzione raccomandato si è verificato per un investimento nel prodotto o nel parametro di riferimento idoneo tra agosto 2021 e dicembre 2023.
Lo scenario moderato al termine del periodo di detenzione raccomandato si è verificato per un investimento nel prodotto o nel parametro di riferimento idoneo tra novembre 2015 e novembre 2021.
Lo scenario favorevole al termine del periodo di detenzione raccomandato si è verificato per un investimento nel prodotto o nel parametro di riferimento idoneo tra febbraio 2013 e febbraio 2019.
- Questo prodotto non è facilmente liquidabile. In caso di uscita dall'investimento prima del termine del periodo di detenzione raccomandato potrebbe essere necessario sostenere costi supplementari.
- Per la parte di premio investita in quote di OICR o in Fondi Interni, non esiste un rendimento minimo garantito, pertanto potresti perdere l'intero investimento o parte di esso. Per la parte di premio eventualmente investita nella Gestione Separata, in caso di decesso, il rimborso minimo a cui si ha diritto è pari al premio versato nella Gestione Separata (al netto di eventuali riscatti parziali e switch); in caso di riscatto non è prevista alcuna garanzia di restituzione del premio versato, pertanto potresti perdere il tuo intero investimento o parte di esso.

Quali sono i costi?

Qualora la persona che vende questo prodotto o fornisce consulenza riguardo ad esso richieda un corrispettivo per questa attività, deve fornire informazioni su tale corrispettivo e illustrare l'impatto dello stesso sull'investimento nel corso del tempo.

Andamento dei costi nel tempo

Le tabelle mostrano gli importi prelevati dall'investimento per coprire tutti i diversi tipi di costi. Tali importi dipendono dall'entità dell'investimento, dalla durata della detenzione del prodotto e dall'andamento del prodotto. Gli importi sono qui riportati a fini illustrativi e si basano su un importo esemplificativo dell'investimento e su diversi possibili periodi di investimento.

Si è ipotizzato quanto segue:

- Nel primo anno recupero dell'importo investito (rendimento annuo dello 0%). Per gli altri periodi di detenzione si è ipotizzato che il prodotto abbia la performance indicata nello scenario moderato
- Euro 10.000 di investimento

	In caso di riscatto dopo 1 anno	In caso di riscatto dopo 6 anni
Costi totali	€ 316	€ 1.840
Incidenza annuale dei costi (*)	3,2%	2,7% ogni anno

(*) Dimostra come i costi riducano ogni anno il rendimento nel corso del periodo di detenzione. Ad esempio, se l'uscita avviene al termine del periodo di detenzione raccomandato, si prevede che il rendimento medio annuo sarà pari al 8% prima dei costi e al 5,3% al netto dei costi. Una parte dei costi può essere condivisa con la persona che vende il prodotto per coprire i servizi che fornisce.

Composizione dei costi

Costi una tantum di ingresso o di uscita		Incidenza annuale dei costi in caso di riscatto dopo 6 anni
Costi di ingresso	Sono i costi da sostenere al momento della sottoscrizione del contratto. Per questo prodotto non è prevista tale tipologia di costi.	0,0%
Costi di uscita	Sono i costi da sostenere in caso di uscita dall'investimento. I costi di uscita sono indicati come 'N/A' nella colonna successiva in quanto non si applicano se il prodotto è conservato fino al periodo di detenzione raccomandato. In caso di riscatto prima del termine del periodo di detenzione raccomandato potrebbero essere applicate delle penalità di uscita.	N/A
Costi correnti registrati ogni anno		
Commissioni di gestione e altri costi amministrativi o di esercizio	Sono i costi annuali massimi applicati al valore dell'investimento, comprensivi dei costi delle opzioni di investimento sottostanti. Si tratta di una stima basata sui costi effettivi dell'ultimo anno.	2,4%
Costi di transazione	Si tratta di una stima dei costi per acquisto o vendita degli investimenti sottostanti le opzioni di investimento del prodotto. L'importo effettivo varierà a seconda dell'importo che viene acquistato e venduto.	0,1%
Oneri accessori sostenuti in determinate condizioni		
Commissioni di performance	Sono le commissioni di performance relative alle opzioni di investimento sottostanti il prodotto. L'importo effettivo varierà a seconda dell'andamento dell'investimento. La stima dei costi aggregati di cui sopra comprende la media degli ultimi 5 anni.	0,0%

Altre informazioni rilevanti

Sul sito internet www.zurich.it, nella pagina dedicata a Zurich PrestigeInvest, è disponibile il documento 'Performance passate' in cui sono rese disponibili le informazioni sulla performance passata della presente opzione di investimento degli ultimi 10 anni, se disponibili.

Prodotto: Zurich PrestigeInvest

Di seguito vengono riportate le caratteristiche dell'opzione di investimento sottostante il prodotto in relazione a: obiettivi dell'investimento, investitori al dettaglio cui è destinata l'opzione di investimento, indicatore di rischio, scenari di performance, costi totali, incidenza annuale dei costi sul rendimento.

Opzione di investimento: Ninety One All China Equity I EUR Hdg

ISIN: LU1770914999

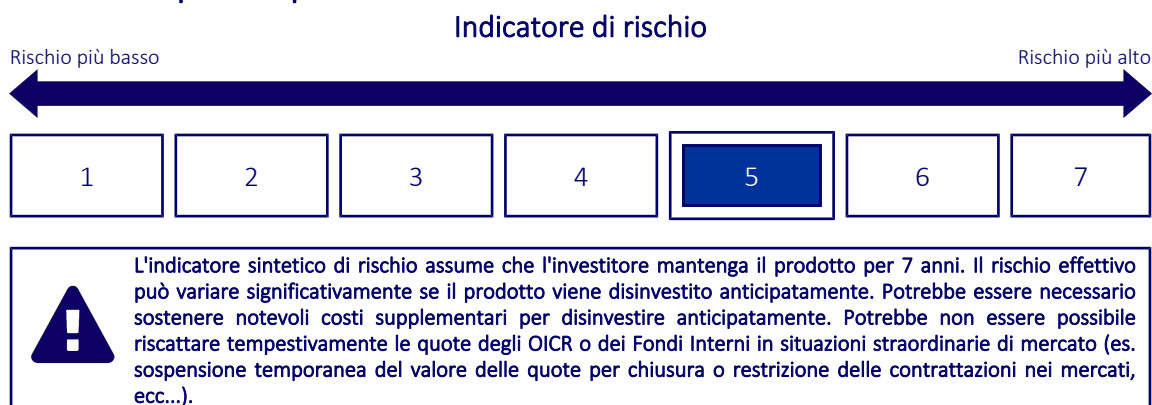
Codice Interno: 412

Data di realizzazione del documento: 01/02/2024

Cos'è questa opzione d'investimento?

- **Obiettivi:** Il Fondo mira a conseguire la crescita del capitale nel lungo termine. Il Fondo investe principalmente nelle azioni di società dei mercati cinesi onshore (azioni A) e offshore. L'investimento può essere direttamente nei titoli di società cinesi (comprese le azioni China A) o indirettamente attraverso altri fondi. Il Fondo può anche investire in altre attività, incluse disponibilità liquide, altri fondi e strumenti derivati (contratti finanziari il cui valore è legato al prezzo di un'attività sottostante). Il Gestore degli investimenti adotta una strategia di copertura valutaria (una tecnica di investimento che punta a proteggere il valore di un investimento dai movimenti dei cambi) che cerca di allineare i rendimenti in questa categoria di azioni a quelli realizzati nella valuta di denominazione degli investimenti del Fondo. Il Gestore degli investimenti è libero di scegliere come investire le attività del Fondo e non gestisce il Fondo in riferimento a un indice.
- **Investitore al dettaglio a cui è destinata l'opzione di investimento:** Questa opzione di investimento è destinata a investitori private con età compresa tra 18 e 85 anni caratterizzati da una conoscenza ed esperienza almeno informata degli strumenti finanziari e da una propensione al rischio medio-alta, che intendano investire somme di denaro su un orizzonte di lungo periodo (periodo di detenzione raccomandato 7 anni) con un obiettivo di crescita del capitale, esponendo conseguentemente il capitale all'andamento dei mercati finanziari e quindi a potenziali perdite fino al premio versato e con la possibilità di tutelarne una parte il cui investimento rimane garantito in caso di decesso.

Quali sono i rischi e qual è il potenziale rendimento?



- L'indicatore sintetico di rischio è un'indicazione orientativa del livello di rischio dell'opzione di questo prodotto rispetto ad altri prodotti ed esprime la probabilità che il prodotto subisca una perdita a causa di movimenti del mercato o se Zurich Investment Life S.p.A. non è in grado di pagarti quanto dovuto.
- Questa opzione di investimento è stata classificata al livello 5 su 7, che è un livello di rischio medio-alto. Ciò significa che le perdite potenziali dovute alla performance futura del prodotto sono classificate nel livello medio-alto e che molto improbabile che le cattive condizioni di mercato influenzino la capacità di Zurich Investment Life S.p.A. di pagarti quanto dovuto.
- Per la parte di premio investita in quote di OICR o in Fondi Interni, Zurich PrestigeInvest non prevede alcuna forma di protezione della performance futura del mercato; pertanto potresti perdere l'intero investimento o parte di esso.
Per la parte di premio eventualmente investita nella Gestione Separata, in caso di decesso, avete diritto alla restituzione di almeno il 100% del premio versato (al netto di eventuali riscatti parziali e switch). Qualsiasi importo superiore a quello indicato e qualsiasi rendimento aggiuntivo dipendono dalla performance futura del mercato e sono incerti. Tuttavia, in caso di riscatto, questo prodotto non prevede alcuna forma di protezione della performance futura del mercato; pertanto potresti perdere il tuo intero investimento o parte di esso.

Scenari di performance

Il possibile rimborso dipenderà dall'andamento futuro dei mercati, che è incerto e non può essere previsto con esattezza. Lo scenario sfavorevole, lo scenario moderato e lo scenario favorevole riportati sono illustrazioni basate sulla performance peggiore, la performance media e la performance migliore del prodotto o di un parametro di riferimento idoneo negli ultimi 12 anni. Nel futuro i mercati potrebbero avere un andamento molto diverso.

Periodo di detenzione raccomandato: 7 anni

Esempio di investimento: € 10.000

Premio assicurativo [€ 0]

		In caso di riscatto dopo 1 anno	In caso di riscatto dopo 7 anni
Caso vita			
Minimo	Non esiste un rendimento minimo garantito, pertanto potresti perdere l'intero investimento o parte di esso.		
Stress	Possibile rimborso al netto dei costi	€ 2.190	€ 960
	Rendimento medio annuo	-78,08%	-28,44%
Sfavorevole	Possibile rimborso al netto dei costi	€ 5.310	€ 4.640
	Rendimento medio annuo	-46,91%	-10,40%
Moderato	Possibile rimborso al netto dei costi	€ 10.210	€ 11.920
	Rendimento medio annuo	2,10%	2,54%
Favorevole	Possibile rimborso al netto dei costi	€ 13.520	€ 16.240
	Rendimento medio annuo	35,24%	7,18%

Caso morte			
Evento assicurato (decesso dell'Assicurato)	Possibile rimborso ai beneficiari al netto dei costi	€ 11.290	€ 12.520

- Le cifre riportate comprendono tutti i costi del prodotto in quanto tale, ma possono non comprendere tutti i costi da voi pagati al consulente o al distributore. Le cifre non tengono conto della vostra situazione fiscale personale, che può incidere anch'essa sull'importo del rimborso.
- Lo scenario di stress indica quale potrebbe essere l'importo rimborsato in circostanze di mercato estreme.
- Lo scenario sfavorevole al termine del periodo di detenzione raccomandato si è verificato per un investimento nel prodotto o nel parametro di riferimento idoneo tra gennaio 2021 e dicembre 2023.
Lo scenario moderato al termine del periodo di detenzione raccomandato si è verificato per un investimento nel prodotto o nel parametro di riferimento idoneo tra febbraio 2013 e febbraio 2020.
Lo scenario favorevole al termine del periodo di detenzione raccomandato si è verificato per un investimento nel prodotto o nel parametro di riferimento idoneo tra gennaio 2014 e gennaio 2021.
- Questo prodotto non è facilmente liquidabile. In caso di uscita dall'investimento prima del termine del periodo di detenzione raccomandato potrebbe essere necessario sostenere costi supplementari.
- Per la parte di premio investita in quote di OICR o in Fondi Interni, non esiste un rendimento minimo garantito, pertanto potresti perdere l'intero investimento o parte di esso. Per la parte di premio eventualmente investita nella Gestione Separata, in caso di decesso, il rimborso minimo a cui si ha diritto è pari al premio versato nella Gestione Separata (al netto di eventuali riscatti parziali e switch); in caso di riscatto non è prevista alcuna garanzia di restituzione del premio versato, pertanto potresti perdere il tuo intero investimento o parte di esso.

Quali sono i costi?

Qualora la persona che vende questo prodotto o fornisce consulenza riguardo ad esso richieda un corrispettivo per questa attività, deve fornire informazioni su tale corrispettivo e illustrare l'impatto dello stesso sull'investimento nel corso del tempo.

Andamento dei costi nel tempo

Le tabelle mostrano gli importi prelevati dall'investimento per coprire tutti i diversi tipi di costi. Tali importi dipendono dall'entità dell'investimento, dalla durata della detenzione del prodotto e dall'andamento del prodotto. Gli importi sono qui riportati a fini illustrativi e si basano su un importo esemplificativo dell'investimento e su diversi possibili periodi di investimento.

Si è ipotizzato quanto segue:

- Nel primo anno recupero dell'importo investito (rendimento annuo dello 0%). Per gli altri periodi di detenzione si è ipotizzato che il prodotto abbia la performance indicata nello scenario moderato
- Euro 10.000 di investimento

	In caso di riscatto dopo 1 anno	In caso di riscatto dopo 7 anni
Costi totali	€ 364	€ 2.394
Incidenza annuale dei costi (*)	3,6%	3,2% ogni anno

(*) Dimostra come i costi riducano ogni anno il rendimento nel corso del periodo di detenzione. Ad esempio, se l'uscita avviene al termine del periodo di detenzione raccomandato, si prevede che il rendimento medio annuo sarà pari al 5,7% prima dei costi e al 2,5% al netto dei costi. Una parte dei costi può essere condivisa con la persona che vende il prodotto per coprire i servizi che fornisce.

Composizione dei costi

Costi una tantum di ingresso o di uscita		Incidenza annuale dei costi in caso di riscatto dopo 7 anni
Costi di ingresso	Sono i costi da sostenere al momento della sottoscrizione del contratto. Per questo prodotto non è prevista tale tipologia di costi.	0,0%
Costi di uscita	Sono i costi da sostenere in caso di uscita dall'investimento. I costi di uscita sono indicati come 'N/A' nella colonna successiva in quanto non si applicano se il prodotto è conservato fino al periodo di detenzione raccomandato. In caso di riscatto prima del termine del periodo di detenzione raccomandato potrebbero essere applicate delle penalità di uscita.	N/A
Costi correnti registrati ogni anno		
Commissioni di gestione e altri costi amministrativi o di esercizio	Sono i costi annuali massimi applicati al valore dell'investimento, comprensivi dei costi delle opzioni di investimento sottostanti. Si tratta di una stima basata sui costi effettivi dell'ultimo anno.	2,3%
Costi di transazione	Si tratta di una stima dei costi per acquisto o vendita degli investimenti sottostanti le opzioni di investimento del prodotto. L'importo effettivo varierà a seconda dell'importo che viene acquistato e venduto.	0,8%
Oneri accessori sostenuti in determinate condizioni		
Commissioni di performance	Sono le commissioni di performance relative alle opzioni di investimento sottostanti il prodotto. L'importo effettivo varierà a seconda dell'andamento dell'investimento. La stima dei costi aggregati di cui sopra comprende la media degli ultimi 5 anni.	0,0%

Altre informazioni rilevanti

Sul sito internet www.zurich.it, nella pagina dedicata a Zurich PrestigeInvest, è disponibile il documento 'Performance passate' in cui sono rese disponibili le informazioni sulla performance passata della presente opzione di investimento degli ultimi 10 anni, se disponibili.

Prodotto: Zurich PrestigeInvest

Di seguito vengono riportate le caratteristiche dell'opzione di investimento sottostante il prodotto in relazione a: obiettivi dell'investimento, investitori al dettaglio cui è destinata l'opzione di investimento, indicatore di rischio, scenari di performance, costi totali, incidenza annuale dei costi sul rendimento.

Opzione di investimento: Ninety One Global Environment I EUR

ISIN: LU1939255961

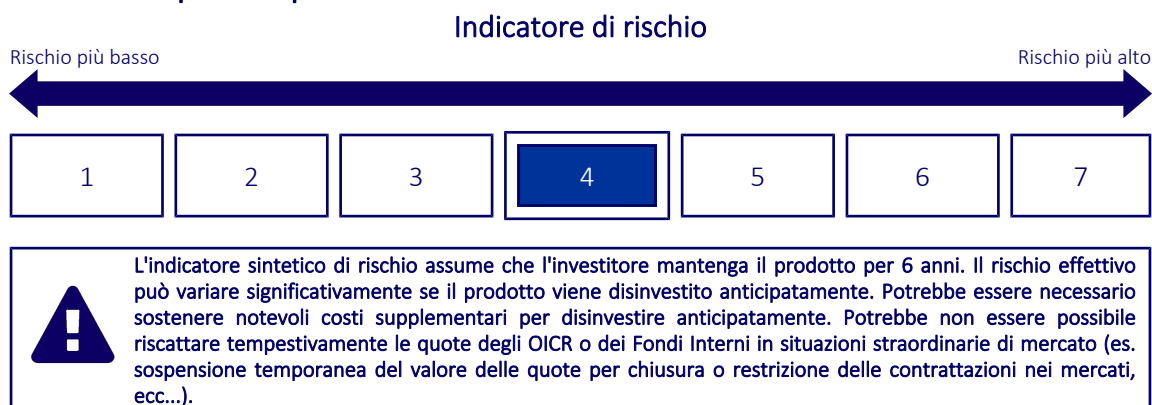
Codice Interno: 518

Data di realizzazione del documento: 01/02/2024

Cos'è questa opzione d'investimento?

- **Obiettivi:** Il Fondo mira a conseguire reddito e crescita del capitale nel lungo termine. Il Fondo investe a livello globale, principalmente in società che contribuiscono al o beneficiano del positivo cambiamento ambientale. Tra esse figurano società operanti nei servizi, infrastrutture, tecnologie e risorse legati alla sostenibilità ambientale, come ad esempio società che forniscono, utilizzano, implementano o forniscono consulenza su sistemi, prodotti o servizi basati sulla tecnologia in mercati legati all'ambiente, in particolare quelli dell'energia alternativa, della decarbonizzazione e dell'efficienza energetica, trattamento delle acque e controllo dell'inquinamento, nonché tecnologia dei rifiuti e gestione delle risorse. Il Fondo può investire in altre attività come liquidità, derivati (contratti finanziari il cui valore è legato al prezzo di un'attività sottostante), strumenti del mercato monetario (titoli negoziabili in cui è possibile investire denaro per brevi periodi) e altri fondi
- **Investitore al dettaglio a cui è destinata l'opzione di investimento:** Questa opzione di investimento è destinata a investitori private con età compresa tra 18 e 85 anni caratterizzati da una conoscenza ed esperienza almeno informata degli strumenti finanziari e da una propensione al rischio media, che intendano investire somme di denaro su un orizzonte di lungo periodo (periodo di detenzione raccomandato 6 anni) con un obiettivo di crescita del capitale, esponendo conseguentemente il capitale all'andamento dei mercati finanziari e quindi a potenziali perdite fino al premio versato e con la possibilità di tutelarne una parte il cui investimento rimane garantito in caso di decesso.

Quali sono i rischi e qual è il potenziale rendimento?



- L'indicatore sintetico di rischio è un'indicazione orientativa del livello di rischio dell'opzione di questo prodotto rispetto ad altri prodotti ed esprime la probabilità che il prodotto subisca una perdita a causa di movimenti del mercato o se Zurich Investment Life S.p.A. non è in grado di pagarti quanto dovuto.
- Questa opzione di investimento è stata classificata al livello 4 su 7, che è un livello di rischio medio. Ciò significa che le perdite potenziali dovute alla performance futura del prodotto sono classificate nel livello medio e che molto improbabile che le cattive condizioni di mercato influenzino la capacità di Zurich Investment Life S.p.A. di pagarti quanto dovuto.
- Per la parte di premio investita in quote di OICR o in Fondi Interni, Zurich PrestigeInvest non prevede alcuna forma di protezione della performance futura del mercato; pertanto potresti perdere l'intero investimento o parte di esso.
Per la parte di premio eventualmente investita nella Gestione Separata, in caso di decesso, avete diritto alla restituzione di almeno il 100% del premio versato (al netto di eventuali riscatti parziali e switch). Qualsiasi importo superiore a quello indicato e qualsiasi rendimento aggiuntivo dipendono dalla performance futura del mercato e sono incerti. Tuttavia, in caso di riscatto, questo prodotto non prevede alcuna forma di protezione della performance futura del mercato; pertanto potresti perdere il tuo intero investimento o parte di esso.

Scenari di performance

Il possibile rimborso dipenderà dall'andamento futuro dei mercati, che è incerto e non può essere previsto con esattezza. Lo scenario sfavorevole, lo scenario moderato e lo scenario favorevole riportati sono illustrazioni basate sulla performance peggiore, la performance media e la performance migliore del prodotto o di un parametro di riferimento idoneo negli ultimi 11 anni. Nel futuro i mercati potrebbero avere un andamento molto diverso.

Periodo di detenzione raccomandato: 6 anni

Esempio di investimento: € 10.000

Premio assicurativo [€ 0]

		In caso di riscatto dopo 1 anno	In caso di riscatto dopo 6 anni
Caso vita			
Minimo	Non esiste un rendimento minimo garantito, pertanto potresti perdere l'intero investimento o parte di esso.		
Stress	Possibile rimborso al netto dei costi	€ 1.170	€ 770
	Rendimento medio annuo	-88,26%	-34,76%
Sfavorevole	Possibile rimborso al netto dei costi	€ 8.110	€ 7.860
	Rendimento medio annuo	-18,90%	-3,94%
Moderato	Possibile rimborso al netto dei costi	€ 10.660	€ 17.410
	Rendimento medio annuo	6,57%	9,68%
Favorevole	Possibile rimborso al netto dei costi	€ 17.500	€ 23.370
	Rendimento medio annuo	75,03%	15,20%

Caso morte

Evento assicurato (decesso dell'Assicurato)	Possibile rimborso ai beneficiari al netto dei costi	€ 11.780	€ 18.280
--	---	----------	----------

- Le cifre riportate comprendono tutti i costi del prodotto in quanto tale, ma possono non comprendere tutti i costi da voi pagati al consulente o al distributore. Le cifre non tengono conto della vostra situazione fiscale personale, che può incidere anch'essa sull'importo del rimborso.
- Lo scenario di stress indica quale potrebbe essere l'importo rimborsato in circostanze di mercato estreme.
- Lo scenario sfavorevole al termine del periodo di detenzione raccomandato si è verificato per un investimento nel prodotto o nel parametro di riferimento idoneo tra dicembre 2021 e dicembre 2023.
Lo scenario moderato al termine del periodo di detenzione raccomandato si è verificato per un investimento nel prodotto o nel parametro di riferimento idoneo tra marzo 2015 e marzo 2021.
Lo scenario favorevole al termine del periodo di detenzione raccomandato si è verificato per un investimento nel prodotto o nel parametro di riferimento idoneo tra agosto 2015 e agosto 2021.
- Questo prodotto non è facilmente liquidabile. In caso di uscita dall'investimento prima del termine del periodo di detenzione raccomandato potrebbe essere necessario sostenere costi supplementari.
- Per la parte di premio investita in quote di OICR o in Fondi Interni, non esiste un rendimento minimo garantito, pertanto potresti perdere l'intero investimento o parte di esso. Per la parte di premio eventualmente investita nella Gestione Separata, in caso di decesso, il rimborso minimo a cui si ha diritto è pari al premio versato nella Gestione Separata (al netto di eventuali riscatti parziali e switch); in caso di riscatto non è prevista alcuna garanzia di restituzione del premio versato, pertanto potresti perdere il tuo intero investimento o parte di esso.

Quali sono i costi?

Qualora la persona che vende questo prodotto o fornisce consulenza riguardo ad esso richieda un corrispettivo per questa attività, deve fornire informazioni su tale corrispettivo e illustrare l'impatto dello stesso sull'investimento nel corso del tempo.

Andamento dei costi nel tempo

Le tabelle mostrano gli importi prelevati dall'investimento per coprire tutti i diversi tipi di costi. Tali importi dipendono dall'entità dell'investimento, dalla durata della detenzione del prodotto e dall'andamento del prodotto. Gli importi sono qui riportati a fini illustrativi e si basano su un importo esemplificativo dell'investimento e su diversi possibili periodi di investimento.

Si è ipotizzato quanto segue:

- Nel primo anno recupero dell'importo investito (rendimento annuo dello 0%). Per gli altri periodi di detenzione si è ipotizzato che il prodotto abbia la performance indicata nello scenario moderato
- Euro 10.000 di investimento

	In caso di riscatto dopo 1 anno	In caso di riscatto dopo 6 anni
Costi totali	€ 310	€ 2.023
Incidenza annuale dei costi (*)	3,1%	2,6% ogni anno

(*) Dimostra come i costi riducano ogni anno il rendimento nel corso del periodo di detenzione. Ad esempio, se l'uscita avviene al termine del periodo di detenzione raccomandato, si prevede che il rendimento medio annuo sarà pari al 12,3% prima dei costi e al 9,7% al netto dei costi. Una parte dei costi può essere condivisa con la persona che vende il prodotto per coprire i servizi che fornisce.

Composizione dei costi

Costi una tantum di ingresso o di uscita		Incidenza annuale dei costi in caso di riscatto dopo 6 anni
Costi di ingresso	Sono i costi da sostenere al momento della sottoscrizione del contratto. Per questo prodotto non è prevista tale tipologia di costi.	0,0%
Costi di uscita	Sono i costi da sostenere in caso di uscita dall'investimento. I costi di uscita sono indicati come 'N/A' nella colonna successiva in quanto non si applicano se il prodotto è conservato fino al periodo di detenzione raccomandato. In caso di riscatto prima del termine del periodo di detenzione raccomandato potrebbero essere applicate delle penalità di uscita.	N/A
Costi correnti registrati ogni anno		
Commissioni di gestione e altri costi amministrativi o di esercizio	Sono i costi annuali massimi applicati al valore dell'investimento, comprensivi dei costi delle opzioni di investimento sottostanti. Si tratta di una stima basata sui costi effettivi dell'ultimo anno.	2,1%
Costi di transazione	Si tratta di una stima dei costi per acquisto o vendita degli investimenti sottostanti le opzioni di investimento del prodotto. L'importo effettivo varierà a seconda dell'importo che viene acquistato e venduto.	0,4%
Oneri accessori sostenuti in determinate condizioni		
Commissioni di performance	Sono le commissioni di performance relative alle opzioni di investimento sottostanti il prodotto. L'importo effettivo varierà a seconda dell'andamento dell'investimento. La stima dei costi aggregati di cui sopra comprende la media degli ultimi 5 anni.	0,0%

Altre informazioni rilevanti

Sul sito internet www.zurich.it, nella pagina dedicata a Zurich PrestigeInvest, è disponibile il documento 'Performance passate' in cui sono rese disponibili le informazioni sulla performance passata della presente opzione di investimento degli ultimi 10 anni, se disponibili.

Prodotto: Zurich PrestigeInvest

Di seguito vengono riportate le caratteristiche dell'opzione di investimento sottostante il prodotto in relazione a: obiettivi dell'investimento, investitori al dettaglio cui è destinata l'opzione di investimento, indicatore di rischio, scenari di performance, costi totali, incidenza annuale dei costi sul rendimento.

Opzione di investimento: Ninety One Global Franchise A Cap EUR

ISIN: LU0846948197

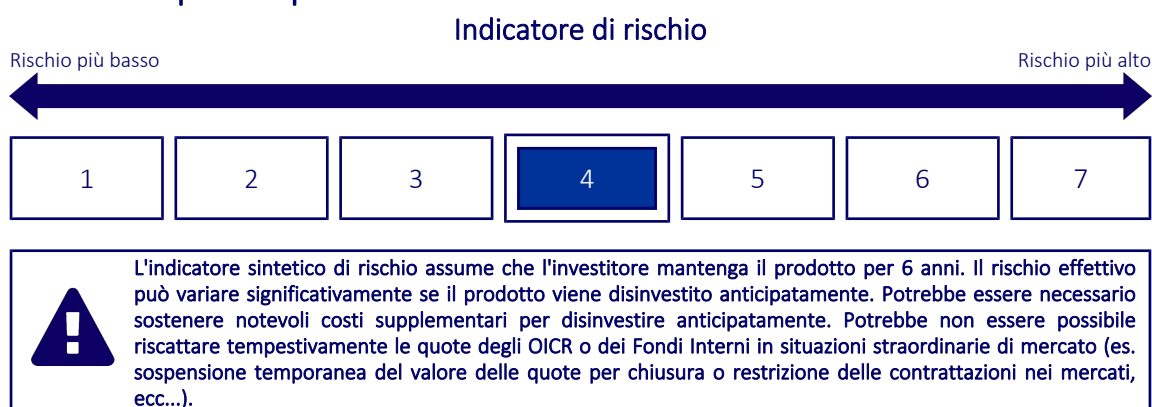
Codice Interno: 246

Data di realizzazione del documento: 01/02/2024

Cos'è questa opzione d'investimento?

- **Obiettivi:** Il Fondo mira a conseguire la crescita del capitale nel lungo termine. Il Fondo investe in tutto il mondo principalmente nelle azioni di società. Il Fondo concentra l'investimento su società ritenute dal Gestore degli investimenti di alta qualità, ossia società che hanno fornito in modo sostenibile livelli elevati di rendimento sul capitale investito e flussi di cassa liberi (il guadagno di una società al netto delle spese in conto capitale), normalmente quelle associate a marchi globali o franchise. Il Gestore degli investimenti è libero di scegliere come investire le attività del Fondo e non gestisce il Fondo in riferimento a un indice.
- **Investitore al dettaglio a cui è destinata l'opzione di investimento:** Questa opzione di investimento è destinata a investitori private con età compresa tra 18 e 85 anni caratterizzati da una conoscenza ed esperienza almeno informata degli strumenti finanziari e da una propensione al rischio media, che intendano investire somme di denaro su un orizzonte di lungo periodo (periodo di detenzione raccomandato 6 anni) con un obiettivo di crescita del capitale, esponendo conseguentemente il capitale all'andamento dei mercati finanziari e quindi a potenziali perdite fino al premio versato e con la possibilità di tutelarne una parte il cui investimento rimane garantito in caso di decesso.

Quali sono i rischi e qual è il potenziale rendimento?



- L'indicatore sintetico di rischio è un'indicazione orientativa del livello di rischio dell'opzione di questo prodotto rispetto ad altri prodotti ed esprime la probabilità che il prodotto subisca una perdita a causa di movimenti del mercato o se Zurich Investment Life S.p.A. non è in grado di pagarti quanto dovuto.
- Questa opzione di investimento è stata classificata al livello 4 su 7, che è un livello di rischio medio. Ciò significa che le perdite potenziali dovute alla performance futura del prodotto sono classificate nel livello medio e che molto improbabile che le cattive condizioni di mercato influenzino la capacità di Zurich Investment Life S.p.A. di pagarti quanto dovuto.
- Per la parte di premio investita in quote di OICR o in Fondi Interni, Zurich PrestigeInvest non prevede alcuna forma di protezione della performance futura del mercato; pertanto potresti perdere l'intero investimento o parte di esso.

Per la parte di premio eventualmente investita nella Gestione Separata, in caso di decesso, avete diritto alla restituzione di almeno il 100% del premio versato (al netto di eventuali riscatti parziali e switch). Qualsiasi importo superiore a quello indicato e qualsiasi rendimento aggiuntivo dipendono dalla performance futura del mercato e sono incerti. Tuttavia, in caso di riscatto, questo prodotto non prevede alcuna forma di protezione della performance futura del mercato; pertanto potresti perdere il tuo intero investimento o parte di esso.

Scenari di performance

Il possibile rimborso dipenderà dall'andamento futuro dei mercati, che è incerto e non può essere previsto con esattezza. Lo scenario sfavorevole, lo scenario moderato e lo scenario favorevole riportati sono illustrazioni basate sulla performance peggiore, la performance media e la performance migliore del prodotto o di un parametro di riferimento idoneo negli ultimi 11 anni. Nel futuro i mercati potrebbero avere un andamento molto diverso.

Periodo di detenzione raccomandato: 6 anni

Esempio di investimento: € 10.000

Premio assicurativo [€ 0]

		In caso di riscatto dopo 1 anno	In caso di riscatto dopo 6 anni
Caso vita			
Minimo	Non esiste un rendimento minimo garantito, pertanto potresti perdere l'intero investimento o parte di esso.		
Stress	Possibile rimborso al netto dei costi	€ 1.330	€ 950
	Rendimento medio annuo	-86,66%	-32,41%
Sfavorevole	Possibile rimborso al netto dei costi	€ 8.500	€ 9.590
	Rendimento medio annuo	-15,00%	-0,70%
Moderato	Possibile rimborso al netto dei costi	€ 10.880	€ 17.730
	Rendimento medio annuo	8,81%	10,01%
Favorevole	Possibile rimborso al netto dei costi	€ 13.390	€ 21.390
	Rendimento medio annuo	33,91%	13,51%

Caso morte

Evento assicurato (decesso dell'Assicurato)	Possibile rimborso ai beneficiari al netto dei costi	€ 12.030	€ 18.610
--	---	----------	----------

- Le cifre riportate comprendono tutti i costi del prodotto in quanto tale, ma possono non comprendere tutti i costi da voi pagati al consulente o al distributore. Le cifre non tengono conto della vostra situazione fiscale personale, che può incidere anch'essa sull'importo del rimborso.
- Lo scenario di stress indica quale potrebbe essere l'importo rimborsato in circostanze di mercato estreme.
- Lo scenario sfavorevole al termine del periodo di detenzione raccomandato si è verificato per un investimento nel prodotto o nel parametro di riferimento idoneo tra dicembre 2021 e dicembre 2023.
Lo scenario moderato al termine del periodo di detenzione raccomandato si è verificato per un investimento nel prodotto o nel parametro di riferimento idoneo tra maggio 2013 e maggio 2019.
Lo scenario favorevole al termine del periodo di detenzione raccomandato si è verificato per un investimento nel prodotto o nel parametro di riferimento idoneo tra gennaio 2014 e gennaio 2020.
- Questo prodotto non è facilmente liquidabile. In caso di uscita dall'investimento prima del termine del periodo di detenzione raccomandato potrebbe essere necessario sostenere costi supplementari.
- Per la parte di premio investita in quote di OICR o in Fondi Interni, non esiste un rendimento minimo garantito, pertanto potresti perdere l'intero investimento o parte di esso. Per la parte di premio eventualmente investita nella Gestione Separata, in caso di decesso, il rimborso minimo a cui si ha diritto è pari al premio versato nella Gestione Separata (al netto di eventuali riscatti parziali e switch); in caso di riscatto non è prevista alcuna garanzia di restituzione del premio versato, pertanto potresti perdere il tuo intero investimento o parte di esso.

Quali sono i costi?

Qualora la persona che vende questo prodotto o fornisce consulenza riguardo ad esso richieda un corrispettivo per questa attività, deve fornire informazioni su tale corrispettivo e illustrare l'impatto dello stesso sull'investimento nel corso del tempo.

Andamento dei costi nel tempo

Le tabelle mostrano gli importi prelevati dall'investimento per coprire tutti i diversi tipi di costi. Tali importi dipendono dall'entità dell'investimento, dalla durata della detenzione del prodotto e dall'andamento del prodotto. Gli importi sono qui riportati a fini illustrativi e si basano su un importo esemplificativo dell'investimento e su diversi possibili periodi di investimento.

Si è ipotizzato quanto segue:

- Nel primo anno recupero dell'importo investito (rendimento annuo dello 0%). Per gli altri periodi di detenzione si è ipotizzato che il prodotto abbia la performance indicata nello scenario moderato
- Euro 10.000 di investimento

	In caso di riscatto dopo 1 anno	In caso di riscatto dopo 6 anni
Costi totali	€ 287	€ 1.857
Incidenza annuale dei costi (*)	2,9%	2,4% ogni anno

(*) Dimostra come i costi riducano ogni anno il rendimento nel corso del periodo di detenzione. Ad esempio, se l'uscita avviene al termine del periodo di detenzione raccomandato, si prevede che il rendimento medio annuo sarà pari al 12,4% prima dei costi e al 10% al netto dei costi. Una parte dei costi può essere condivisa con la persona che vende il prodotto per coprire i servizi che fornisce.

Composizione dei costi

Costi una tantum di ingresso o di uscita		Incidenza annuale dei costi in caso di riscatto dopo 6 anni
Costi di ingresso	Sono i costi da sostenere al momento della sottoscrizione del contratto. Per questo prodotto non è prevista tale tipologia di costi.	0,0%
Costi di uscita	Sono i costi da sostenere in caso di uscita dall'investimento. I costi di uscita sono indicati come 'N/A' nella colonna successiva in quanto non si applicano se il prodotto è conservato fino al periodo di detenzione raccomandato. In caso di riscatto prima del termine del periodo di detenzione raccomandato potrebbero essere applicate delle penalità di uscita.	N/A
Costi correnti registrati ogni anno		
Commissioni di gestione e altri costi amministrativi o di esercizio	Sono i costi annuali massimi applicati al valore dell'investimento, comprensivi dei costi delle opzioni di investimento sottostanti. Si tratta di una stima basata sui costi effettivi dell'ultimo anno.	2,2%
Costi di transazione	Si tratta di una stima dei costi per acquisto o vendita degli investimenti sottostanti le opzioni di investimento del prodotto. L'importo effettivo varierà a seconda dell'importo che viene acquistato e venduto.	0,1%
Oneri accessori sostenuti in determinate condizioni		
Commissioni di performance	Sono le commissioni di performance relative alle opzioni di investimento sottostanti il prodotto. L'importo effettivo varierà a seconda dell'andamento dell'investimento. La stima dei costi aggregati di cui sopra comprende la media degli ultimi 5 anni.	0,0%

Altre informazioni rilevanti

Sul sito internet www.zurich.it, nella pagina dedicata a Zurich PrestigeInvest, è disponibile il documento 'Performance passate' in cui sono rese disponibili le informazioni sulla performance passata della presente opzione di investimento degli ultimi 10 anni, se disponibili.

Prodotto: Zurich PrestigeInvest

Di seguito vengono riportate le caratteristiche dell'opzione di investimento sottostante il prodotto in relazione a: obiettivi dell'investimento, investitori al dettaglio cui è destinata l'opzione di investimento, indicatore di rischio, scenari di performance, costi totali, incidenza annuale dei costi sul rendimento.

Opzione di investimento: Ninety One Global Natural Resources I Cap EUR Hdg

ISIN: LU1970557820

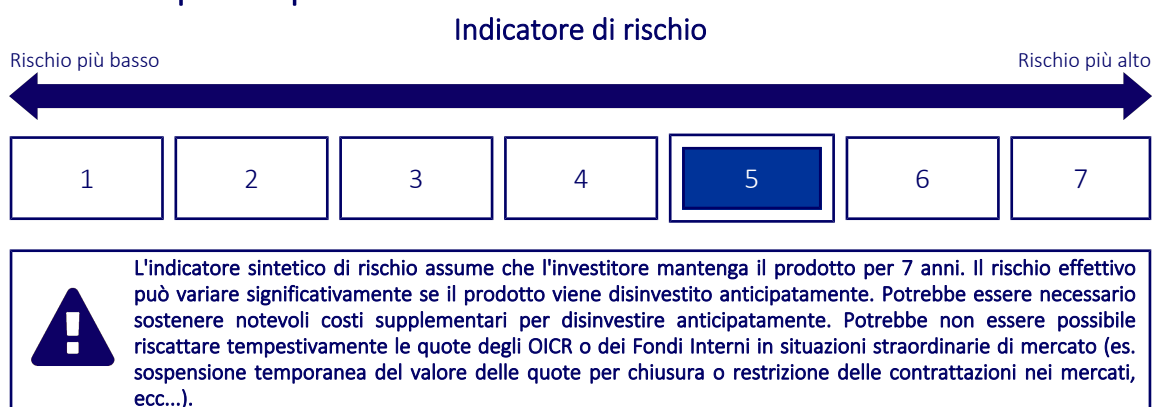
Codice Interno: 710

Data di realizzazione del documento: 01/02/2024

Cos'è questa opzione d'investimento?

- **Obiettivi:** Il Fondo si prefigge di generare crescita del capitale a lungo termine. Il Fondo investe principalmente in azioni di società che secondo le previsioni beneficeranno degli aumenti dei prezzi di materie prime e risorse naturali. Queste società sono tipicamente coinvolte nell'estrazione, produzione, lavorazione o nel trasporto di materie prime. I derivati (contratti finanziari il cui valore è legato al prezzo di un'attività sottostante) possono essere usati per una gestione efficiente del portafoglio, ad es. allo scopo di gestire i rischi del Fondo o ridurre i suoi costi di gestione.
- **Investitore al dettaglio a cui è destinata l'opzione di investimento:** Questa opzione di investimento è destinata a investitori private con età compresa tra 18 e 85 anni caratterizzati da una conoscenza ed esperienza almeno informata degli strumenti finanziari e da una propensione al rischio medio-alta, che intendano investire somme di denaro su un orizzonte di lungo periodo (periodo di detenzione raccomandato 7 anni) con un obiettivo di crescita del capitale, esponendo conseguentemente il capitale all'andamento dei mercati finanziari e quindi a potenziali perdite fino al premio versato e con la possibilità di tutelarne una parte il cui investimento rimane garantito in caso di decesso.

Quali sono i rischi e qual è il potenziale rendimento?



- L'indicatore sintetico di rischio è un'indicazione orientativa del livello di rischio dell'opzione di questo prodotto rispetto ad altri prodotti ed esprime la probabilità che il prodotto subisca una perdita a causa di movimenti del mercato o se Zurich Investment Life S.p.A. non è in grado di pagarti quanto dovuto.
- Questa opzione di investimento è stata classificata al livello 5 su 7, che è un livello di rischio medio-alto. Ciò significa che le perdite potenziali dovute alla performance futura del prodotto sono classificate nel livello medio-alto e che molto improbabile che le cattive condizioni di mercato influenzino la capacità di Zurich Investment Life S.p.A. di pagarti quanto dovuto.
- Per la parte di premio investita in quote di OICR o in Fondi Interni, Zurich PrestigeInvest non prevede alcuna forma di protezione della performance futura del mercato; pertanto potresti perdere l'intero investimento o parte di esso.

Per la parte di premio eventualmente investita nella Gestione Separata, in caso di decesso, avete diritto alla restituzione di almeno il 100% del premio versato (al netto di eventuali riscatti parziali e switch). Qualsiasi importo superiore a quello indicato e qualsiasi rendimento aggiuntivo dipendono dalla performance futura del mercato e sono incerti. Tuttavia, in caso di riscatto, questo prodotto non prevede alcuna forma di protezione della performance futura del mercato; pertanto potresti perdere il tuo intero investimento o parte di esso.

Scenari di performance

Il possibile rimborso dipenderà dall'andamento futuro dei mercati, che è incerto e non può essere previsto con esattezza. Lo scenario sfavorevole, lo scenario moderato e lo scenario favorevole riportati sono illustrazioni basate sulla performance peggiore, la performance media e la performance migliore del prodotto o di un parametro di riferimento idoneo negli ultimi 12 anni. Nel futuro i mercati potrebbero avere un andamento molto diverso.

Periodo di detenzione raccomandato: 7 anni

Esempio di investimento: € 10.000

Premio assicurativo [€ 0]

		In caso di riscatto dopo 1 anno	In caso di riscatto dopo 7 anni
Caso vita			
Minimo	Non esiste un rendimento minimo garantito, pertanto potresti perdere l'intero investimento o parte di esso.		
Stress	Possibile rimborso al netto dei costi	€ 610	€ 290
	Rendimento medio annuo	-93,89%	-39,57%
Sfavorevole	Possibile rimborso al netto dei costi	€ 7.170	€ 8.650
	Rendimento medio annuo	-28,34%	-2,05%
Moderato	Possibile rimborso al netto dei costi	€ 10.510	€ 14.550
	Rendimento medio annuo	5,14%	5,50%
Favorevole	Possibile rimborso al netto dei costi	€ 17.310	€ 21.430
	Rendimento medio annuo	73,10%	11,50%

Caso morte

Evento assicurato (decesso dell'Assicurato)	Possibile rimborso ai beneficiari al netto dei costi	€ 11.620	€ 15.280
--	---	----------	----------

- Le cifre riportate comprendono tutti i costi del prodotto in quanto tale, ma possono non comprendere tutti i costi da voi pagati al consulente o al distributore. Le cifre non tengono conto della vostra situazione fiscale personale, che può incidere anch'essa sull'importo del rimborso.
- Lo scenario di stress indica quale potrebbe essere l'importo rimborsato in circostanze di mercato estreme.
- Lo scenario sfavorevole al termine del periodo di detenzione raccomandato si è verificato per un investimento nel prodotto o nel parametro di riferimento idoneo tra marzo 2013 e marzo 2020.
Lo scenario moderato al termine del periodo di detenzione raccomandato si è verificato per un investimento nel prodotto o nel parametro di riferimento idoneo tra giugno 2012 e giugno 2019.
Lo scenario favorevole al termine del periodo di detenzione raccomandato si è verificato per un investimento nel prodotto o nel parametro di riferimento idoneo tra gennaio 2016 e gennaio 2023.
- Questo prodotto non è facilmente liquidabile. In caso di uscita dall'investimento prima del termine del periodo di detenzione raccomandato potrebbe essere necessario sostenere costi supplementari.
- Per la parte di premio investita in quote di OICR o in Fondi Interni, non esiste un rendimento minimo garantito, pertanto potresti perdere l'intero investimento o parte di esso. Per la parte di premio eventualmente investita nella Gestione Separata, in caso di decesso, il rimborso minimo a cui si ha diritto è pari al premio versato nella Gestione Separata (al netto di eventuali riscatti parziali e switch); in caso di riscatto non è prevista alcuna garanzia di restituzione del premio versato, pertanto potresti perdere il tuo intero investimento o parte di esso.

Quali sono i costi?

Qualora la persona che vende questo prodotto o fornisce consulenza riguardo ad esso richieda un corrispettivo per questa attività, deve fornire informazioni su tale corrispettivo e illustrare l'impatto dello stesso sull'investimento nel corso del tempo.

Andamento dei costi nel tempo

Le tabelle mostrano gli importi prelevati dall'investimento per coprire tutti i diversi tipi di costi. Tali importi dipendono dall'entità dell'investimento, dalla durata della detenzione del prodotto e dall'andamento del prodotto. Gli importi sono qui riportati a fini illustrativi e si basano su un importo esemplificativo dell'investimento e su diversi possibili periodi di investimento.

Si è ipotizzato quanto segue:

- Nel primo anno recupero dell'importo investito (rendimento annuo dello 0%). Per gli altri periodi di detenzione si è ipotizzato che il prodotto abbia la performance indicata nello scenario moderato
- Euro 10.000 di investimento

	In caso di riscatto dopo 1 anno	In caso di riscatto dopo 7 anni
Costi totali	€ 343	€ 2.443
Incidenza annuale dei costi (*)	3,4%	3,0% ogni anno

(*) Dimostra come i costi riducano ogni anno il rendimento nel corso del periodo di detenzione. Ad esempio, se l'uscita avviene al termine del periodo di detenzione raccomandato, si prevede che il rendimento medio annuo sarà pari al 8,5% prima dei costi e al 5,5% al netto dei costi. Una parte dei costi può essere condivisa con la persona che vende il prodotto per coprire i servizi che fornisce.

Composizione dei costi

Costi una tantum di ingresso o di uscita		Incidenza annuale dei costi in caso di riscatto dopo 7 anni
Costi di ingresso	Sono i costi da sostenere al momento della sottoscrizione del contratto. Per questo prodotto non è prevista tale tipologia di costi.	0,0%
Costi di uscita	Sono i costi da sostenere in caso di uscita dall'investimento. I costi di uscita sono indicati come 'N/A' nella colonna successiva in quanto non si applicano se il prodotto è conservato fino al periodo di detenzione raccomandato. In caso di riscatto prima del termine del periodo di detenzione raccomandato potrebbero essere applicate delle penalità di uscita.	N/A
Costi correnti registrati ogni anno		
Commissioni di gestione e altri costi amministrativi o di esercizio	Sono i costi annuali massimi applicati al valore dell'investimento, comprensivi dei costi delle opzioni di investimento sottostanti. Si tratta di una stima basata sui costi effettivi dell'ultimo anno.	2,2%
Costi di transazione	Si tratta di una stima dei costi per acquisto o vendita degli investimenti sottostanti le opzioni di investimento del prodotto. L'importo effettivo varierà a seconda dell'importo che viene acquistato e venduto.	0,6%
Oneri accessori sostenuti in determinate condizioni		
Commissioni di performance	Sono le commissioni di performance relative alle opzioni di investimento sottostanti il prodotto. L'importo effettivo varierà a seconda dell'andamento dell'investimento. La stima dei costi aggregati di cui sopra comprende la media degli ultimi 5 anni.	0,0%

Altre informazioni rilevanti

Sul sito internet www.zurich.it, nella pagina dedicata a Zurich PrestigeInvest, è disponibile il documento 'Performance passate' in cui sono rese disponibili le informazioni sulla performance passata della presente opzione di investimento degli ultimi 10 anni, se disponibili.

Prodotto: Zurich PrestigeInvest

Di seguito vengono riportate le caratteristiche dell'opzione di investimento sottostante il prodotto in relazione a: obiettivi dell'investimento, investitori al dettaglio cui è destinata l'opzione di investimento, indicatore di rischio, scenari di performance, costi totali, incidenza annuale dei costi sul rendimento.

Opzione di investimento: Nordea 1 Global Climate and Social Impact BI EUR

ISIN: LU2355687133

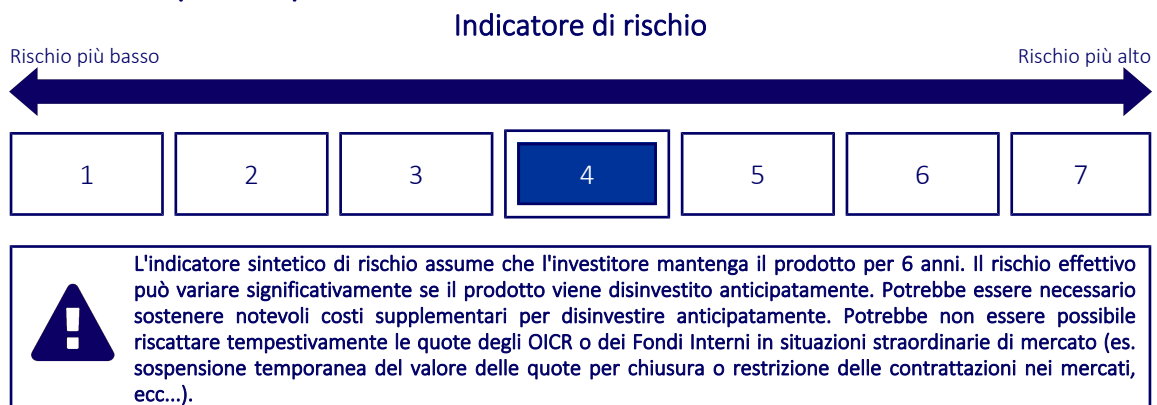
Codice Interno: 711

Data di realizzazione del documento: 01/02/2024

Cos'è questa opzione d'investimento?

- **Obiettivi:** L'obiettivo del fondo è offrire agli azionisti una crescita del capitale al lungo termine e produrre un impatto ambientale e sociale positivo. Il fondo investe principalmente in azioni di società di tutto il mondo. Nello specifico, il fondo investe almeno il 75% del patrimonio complessivo in azioni e titoli collegati ad azioni. Il fondo può investire fino al 25% del patrimonio complessivo in Azioni Cina A o avere un'esposizione massima del 25% a tali titoli.
- **Investitore al dettaglio a cui è destinata l'opzione di investimento:** Questa opzione di investimento è destinata a investitori private con età compresa tra 18 e 85 anni caratterizzati da una conoscenza ed esperienza almeno informata degli strumenti finanziari e da una propensione al rischio media, che intendano investire somme di denaro su un orizzonte di lungo periodo (periodo di detenzione raccomandato 6 anni) con un obiettivo di crescita del capitale, esponendo conseguentemente il capitale all'andamento dei mercati finanziari e quindi a potenziali perdite fino al premio versato e con la possibilità di tutelarne una parte il cui investimento rimane garantito in caso di decesso.

Quali sono i rischi e qual è il potenziale rendimento?



- L'indicatore sintetico di rischio è un'indicazione orientativa del livello di rischio dell'opzione di questo prodotto rispetto ad altri prodotti ed esprime la probabilità che il prodotto subisca una perdita a causa di movimenti del mercato o se Zurich Investment Life S.p.A. non è in grado di pagarti quanto dovuto.
- Questa opzione di investimento è stata classificata al livello 4 su 7, che è un livello di rischio medio. Ciò significa che le perdite potenziali dovute alla performance futura del prodotto sono classificate nel livello medio e che molto improbabile che le cattive condizioni di mercato influenzino la capacità di Zurich Investment Life S.p.A. di pagarti quanto dovuto.
- Per la parte di premio investita in quote di OICR o in Fondi Interni, Zurich PrestigeInvest non prevede alcuna forma di protezione della performance futura del mercato; pertanto potresti perdere l'intero investimento o parte di esso.

Per la parte di premio eventualmente investita nella Gestione Separata, in caso di decesso, avete diritto alla restituzione di almeno il 100% del premio versato (al netto di eventuali riscatti parziali e switch). Qualsiasi importo superiore a quello indicato e qualsiasi rendimento aggiuntivo dipendono dalla performance futura del mercato e sono incerti. Tuttavia, in caso di riscatto, questo prodotto non prevede alcuna forma di protezione della performance futura del mercato; pertanto potresti perdere il tuo intero investimento o parte di esso.

Scenari di performance

Il possibile rimborso dipenderà dall'andamento futuro dei mercati, che è incerto e non può essere previsto con esattezza. Lo scenario sfavorevole, lo scenario moderato e lo scenario favorevole riportati sono illustrazioni basate sulla performance peggiore, la performance media e la performance migliore del prodotto o di un parametro di riferimento idoneo negli ultimi 11 anni. Nel futuro i mercati potrebbero avere un andamento molto diverso.

Periodo di detenzione raccomandato: 6 anni

Esempio di investimento: € 10.000

Premio assicurativo [€ 0]

		In caso di riscatto dopo 1 anno	In caso di riscatto dopo 6 anni
Caso vita			
Minimo	Non esiste un rendimento minimo garantito, pertanto potresti perdere l'intero investimento o parte di esso.		
Stress	Possibile rimborso al netto dei costi	€ 2.400	€ 1.970
	Rendimento medio annuo	-75,95%	-23,74%
Sfavorevole	Possibile rimborso al netto dei costi	€ 8.200	€ 8.360
	Rendimento medio annuo	-18,04%	-2,95%
Moderato	Possibile rimborso al netto dei costi	€ 10.570	€ 14.530
	Rendimento medio annuo	5,66%	6,42%
Favorevole	Possibile rimborso al netto dei costi	€ 16.070	€ 19.890
	Rendimento medio annuo	60,75%	12,14%

Caso morte

Evento assicurato (decesso dell'Assicurato)	Possibile rimborso ai beneficiari al netto dei costi	€ 11.680	€ 15.250
--	---	----------	----------

- Le cifre riportate comprendono tutti i costi del prodotto in quanto tale, ma possono non comprendere tutti i costi da voi pagati al consulente o al distributore. Le cifre non tengono conto della vostra situazione fiscale personale, che può incidere anch'essa sull'importo del rimborso.
- Lo scenario di stress indica quale potrebbe essere l'importo rimborsato in circostanze di mercato estreme.
- Lo scenario sfavorevole al termine del periodo di detenzione raccomandato si è verificato per un investimento nel prodotto o nel parametro di riferimento idoneo tra dicembre 2021 e dicembre 2023.
Lo scenario moderato al termine del periodo di detenzione raccomandato si è verificato per un investimento nel prodotto o nel parametro di riferimento idoneo tra febbraio 2017 e febbraio 2023.
Lo scenario favorevole al termine del periodo di detenzione raccomandato si è verificato per un investimento nel prodotto o nel parametro di riferimento idoneo tra settembre 2015 e settembre 2021.
- Questo prodotto non è facilmente liquidabile. In caso di uscita dall'investimento prima del termine del periodo di detenzione raccomandato potrebbe essere necessario sostenere costi supplementari.
- Per la parte di premio investita in quote di OICR o in Fondi Interni, non esiste un rendimento minimo garantito, pertanto potresti perdere l'intero investimento o parte di esso. Per la parte di premio eventualmente investita nella Gestione Separata, in caso di decesso, il rimborso minimo a cui si ha diritto è pari al premio versato nella Gestione Separata (al netto di eventuali riscatti parziali e switch); in caso di riscatto non è prevista alcuna garanzia di restituzione del premio versato, pertanto potresti perdere il tuo intero investimento o parte di esso.

Quali sono i costi?

Qualora la persona che vende questo prodotto o fornisce consulenza riguardo ad esso richieda un corrispettivo per questa attività, deve fornire informazioni su tale corrispettivo e illustrare l'impatto dello stesso sull'investimento nel corso del tempo.

Andamento dei costi nel tempo

Le tabelle mostrano gli importi prelevati dall'investimento per coprire tutti i diversi tipi di costi. Tali importi dipendono dall'entità dell'investimento, dalla durata della detenzione del prodotto e dall'andamento del prodotto. Gli importi sono qui riportati a fini illustrativi e si basano su un importo esemplificativo dell'investimento e su diversi possibili periodi di investimento.

Si è ipotizzato quanto segue:

- Nel primo anno recupero dell'importo investito (rendimento annuo dello 0%). Per gli altri periodi di detenzione si è ipotizzato che il prodotto abbia la performance indicata nello scenario moderato
- Euro 10.000 di investimento

	In caso di riscatto dopo 1 anno	In caso di riscatto dopo 6 anni
Costi totali	€ 293	€ 1.777
Incidenza annuale dei costi (*)	2,9%	2,5% ogni anno

(*) Dimostra come i costi riducano ogni anno il rendimento nel corso del periodo di detenzione. Ad esempio, se l'uscita avviene al termine del periodo di detenzione raccomandato, si prevede che il rendimento medio annuo sarà pari al 8,9% prima dei costi e al 6,4% al netto dei costi. Una parte dei costi può essere condivisa con la persona che vende il prodotto per coprire i servizi che fornisce.

Composizione dei costi

Costi una tantum di ingresso o di uscita		Incidenza annuale dei costi in caso di riscatto dopo 6 anni
Costi di ingresso	Sono i costi da sostenere al momento della sottoscrizione del contratto. Per questo prodotto non è prevista tale tipologia di costi.	0,0%
Costi di uscita	Sono i costi da sostenere in caso di uscita dall'investimento. I costi di uscita sono indicati come 'N/A' nella colonna successiva in quanto non si applicano se il prodotto è conservato fino al periodo di detenzione raccomandato. In caso di riscatto prima del termine del periodo di detenzione raccomandato potrebbero essere applicate delle penalità di uscita.	N/A
Costi correnti registrati ogni anno		
Commissioni di gestione e altri costi amministrativi o di esercizio	Sono i costi annuali massimi applicati al valore dell'investimento, comprensivi dei costi delle opzioni di investimento sottostanti. Si tratta di una stima basata sui costi effettivi dell'ultimo anno.	2,1%
Costi di transazione	Si tratta di una stima dei costi per acquisto o vendita degli investimenti sottostanti le opzioni di investimento del prodotto. L'importo effettivo varierà a seconda dell'importo che viene acquistato e venduto.	0,3%
Oneri accessori sostenuti in determinate condizioni		
Commissioni di performance	Sono le commissioni di performance relative alle opzioni di investimento sottostanti il prodotto. L'importo effettivo varierà a seconda dell'andamento dell'investimento. La stima dei costi aggregati di cui sopra comprende la media degli ultimi 5 anni.	0,0%

Altre informazioni rilevanti

Sul sito internet www.zurich.it, nella pagina dedicata a Zurich PrestigeInvest, è disponibile il documento 'Performance passate' in cui sono rese disponibili le informazioni sulla performance passata della presente opzione di investimento degli ultimi 10 anni, se disponibili.

Prodotto: Zurich PrestigeInvest

Di seguito vengono riportate le caratteristiche dell'opzione di investimento sottostante il prodotto in relazione a: obiettivi dell'investimento, investitori al dettaglio cui è destinata l'opzione di investimento, indicatore di rischio, scenari di performance, costi totali, incidenza annuale dei costi sul rendimento.

Opzione di investimento: Nordea 1 North American Stars Equity BI Cap EUR

ISIN: LU0772957550

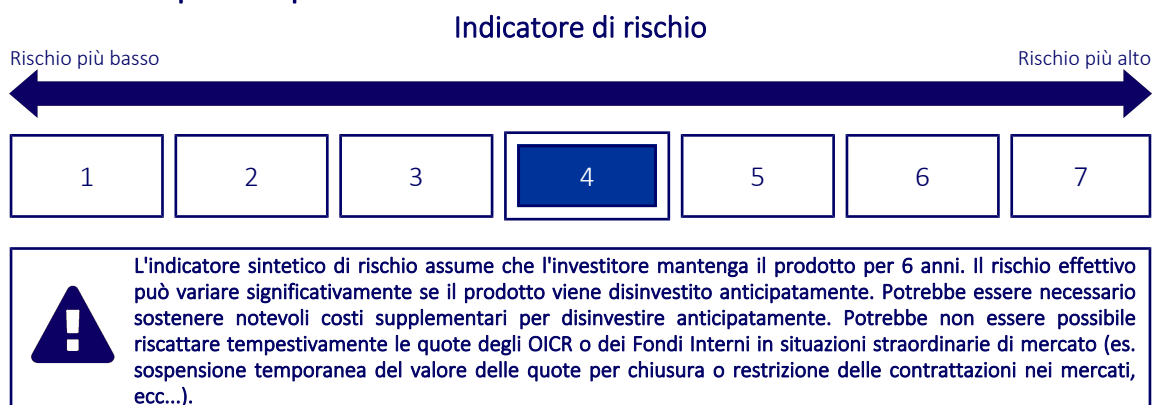
Codice Interno: 601

Data di realizzazione del documento: 01/02/2024

Cos'è questa opzione d'investimento?

- **Obiettivi:** L'obiettivo del fondo è offrire agli azionisti una crescita del capitale a lungo termine. Il fondo investe principalmente in azioni di società del Nord America. Nello specifico, il fondo investe almeno il 75% del patrimonio complessivo in azioni e titoli collegati ad azioni emessi da società con sede o che svolgono la maggior parte delle loro attività in Nord America. Il fondo potrebbe essere esposto (attraverso investimenti o liquidità) a valute diverse dalla valuta di base.
- **Investitore al dettaglio a cui è destinata l'opzione di investimento:** Questa opzione di investimento è destinata a investitori private con età compresa tra 18 e 85 anni caratterizzati da una conoscenza ed esperienza almeno informata degli strumenti finanziari e da una propensione al rischio media, che intendano investire somme di denaro su un orizzonte di lungo periodo (periodo di detenzione raccomandato 6 anni) con un obiettivo di crescita del capitale, esponendo conseguentemente il capitale all'andamento dei mercati finanziari e quindi a potenziali perdite fino al premio versato e con la possibilità di tutelarne una parte il cui investimento rimane garantito in caso di decesso.

Quali sono i rischi e qual è il potenziale rendimento?



- L'indicatore sintetico di rischio è un'indicazione orientativa del livello di rischio dell'opzione di questo prodotto rispetto ad altri prodotti ed esprime la probabilità che il prodotto subisca una perdita a causa di movimenti del mercato o se Zurich Investment Life S.p.A. non è in grado di pagarti quanto dovuto.
- Questa opzione di investimento è stata classificata al livello 4 su 7, che è un livello di rischio medio. Ciò significa che le perdite potenziali dovute alla performance futura del prodotto sono classificate nel livello medio e che molto improbabile che le cattive condizioni di mercato influenzino la capacità di Zurich Investment Life S.p.A. di pagarti quanto dovuto.
- Per la parte di premio investita in quote di OICR o in Fondi Interni, Zurich PrestigeInvest non prevede alcuna forma di protezione della performance futura del mercato; pertanto potresti perdere l'intero investimento o parte di esso.

Per la parte di premio eventualmente investita nella Gestione Separata, in caso di decesso, avete diritto alla restituzione di almeno il 100% del premio versato (al netto di eventuali riscatti parziali e switch). Qualsiasi importo superiore a quello indicato e qualsiasi rendimento aggiuntivo dipendono dalla performance futura del mercato e sono incerti. Tuttavia, in caso di riscatto, questo prodotto non prevede alcuna forma di protezione della performance futura del mercato; pertanto potresti perdere il tuo intero investimento o parte di esso.

Scenari di performance

Il possibile rimborso dipenderà dall'andamento futuro dei mercati, che è incerto e non può essere previsto con esattezza. Lo scenario sfavorevole, lo scenario moderato e lo scenario favorevole riportati sono illustrazioni basate sulla performance peggiore, la performance media e la performance migliore del prodotto o di un parametro di riferimento idoneo negli ultimi 11 anni. Nel futuro i mercati potrebbero avere un andamento molto diverso.

Periodo di detenzione raccomandato: 6 anni

Esempio di investimento: € 10.000

Premio assicurativo [€ 0]

		In caso di riscatto dopo 1 anno	In caso di riscatto dopo 6 anni
Caso vita			
Minimo	Non esiste un rendimento minimo garantito, pertanto potresti perdere l'intero investimento o parte di esso.		
Stress	Possibile rimborso al netto dei costi	€ 2.480	€ 1.480
	Rendimento medio annuo	-75,18%	-27,29%
Sfavorevole	Possibile rimborso al netto dei costi	€ 8.460	€ 9.420
	Rendimento medio annuo	-15,39%	-0,99%
Moderato	Possibile rimborso al netto dei costi	€ 10.990	€ 17.310
	Rendimento medio annuo	9,92%	9,58%
Favorevole	Possibile rimborso al netto dei costi	€ 14.710	€ 22.130
	Rendimento medio annuo	47,15%	14,16%

Caso morte

Evento assicurato (decesso dell'Assicurato)	Possibile rimborso ai beneficiari al netto dei costi	€ 12.150	€ 18.180
--	---	----------	----------

- Le cifre riportate comprendono tutti i costi del prodotto in quanto tale, ma possono non comprendere tutti i costi da voi pagati al consulente o al distributore. Le cifre non tengono conto della vostra situazione fiscale personale, che può incidere anch'essa sull'importo del rimborso.
- Lo scenario di stress indica quale potrebbe essere l'importo rimborsato in circostanze di mercato estreme.
- Lo scenario sfavorevole al termine del periodo di detenzione raccomandato si è verificato per un investimento nel prodotto o nel parametro di riferimento idoneo tra dicembre 2021 e dicembre 2023.
Lo scenario moderato al termine del periodo di detenzione raccomandato si è verificato per un investimento nel prodotto o nel parametro di riferimento idoneo tra febbraio 2013 e febbraio 2019.
Lo scenario favorevole al termine del periodo di detenzione raccomandato si è verificato per un investimento nel prodotto o nel parametro di riferimento idoneo tra gennaio 2016 e gennaio 2022.
- Questo prodotto non è facilmente liquidabile. In caso di uscita dall'investimento prima del termine del periodo di detenzione raccomandato potrebbe essere necessario sostenere costi supplementari.
- Per la parte di premio investita in quote di OICR o in Fondi Interni, non esiste un rendimento minimo garantito, pertanto potresti perdere l'intero investimento o parte di esso. Per la parte di premio eventualmente investita nella Gestione Separata, in caso di decesso, il rimborso minimo a cui si ha diritto è pari al premio versato nella Gestione Separata (al netto di eventuali riscatti parziali e switch); in caso di riscatto non è prevista alcuna garanzia di restituzione del premio versato, pertanto potresti perdere il tuo intero investimento o parte di esso.

Quali sono i costi?

Qualora la persona che vende questo prodotto o fornisce consulenza riguardo ad esso richieda un corrispettivo per questa attività, deve fornire informazioni su tale corrispettivo e illustrare l'impatto dello stesso sull'investimento nel corso del tempo.

Andamento dei costi nel tempo

Le tabelle mostrano gli importi prelevati dall'investimento per coprire tutti i diversi tipi di costi. Tali importi dipendono dall'entità dell'investimento, dalla durata della detenzione del prodotto e dall'andamento del prodotto. Gli importi sono qui riportati a fini illustrativi e si basano su un importo esemplificativo dell'investimento e su diversi possibili periodi di investimento.

Si è ipotizzato quanto segue:

- Nel primo anno recupero dell'importo investito (rendimento annuo dello 0%). Per gli altri periodi di detenzione si è ipotizzato che il prodotto abbia la performance indicata nello scenario moderato
- Euro 10.000 di investimento

	In caso di riscatto dopo 1 anno	In caso di riscatto dopo 6 anni
Costi totali	€ 274	€ 1.812
Incidenza annuale dei costi (*)	2,7%	2,4% ogni anno

(*) Dimostra come i costi riducano ogni anno il rendimento nel corso del periodo di detenzione. Ad esempio, se l'uscita avviene al termine del periodo di detenzione raccomandato, si prevede che il rendimento medio annuo sarà pari al 12% prima dei costi e al 9,6% al netto dei costi. Una parte dei costi può essere condivisa con la persona che vende il prodotto per coprire i servizi che fornisce.

Composizione dei costi

Costi una tantum di ingresso o di uscita		Incidenza annuale dei costi in caso di riscatto dopo 6 anni
Costi di ingresso	Sono i costi da sostenere al momento della sottoscrizione del contratto. Per questo prodotto non è prevista tale tipologia di costi.	0,0%
Costi di uscita	Sono i costi da sostenere in caso di uscita dall'investimento. I costi di uscita sono indicati come 'N/A' nella colonna successiva in quanto non si applicano se il prodotto è conservato fino al periodo di detenzione raccomandato. In caso di riscatto prima del termine del periodo di detenzione raccomandato potrebbero essere applicate delle penalità di uscita.	N/A
Costi correnti registrati ogni anno		
Commissioni di gestione e altri costi amministrativi o di esercizio	Sono i costi annuali massimi applicati al valore dell'investimento, comprensivi dei costi delle opzioni di investimento sottostanti. Si tratta di una stima basata sui costi effettivi dell'ultimo anno.	2,1%
Costi di transazione	Si tratta di una stima dei costi per acquisto o vendita degli investimenti sottostanti le opzioni di investimento del prodotto. L'importo effettivo varierà a seconda dell'importo che viene acquistato e venduto.	0,1%
Oneri accessori sostenuti in determinate condizioni		
Commissioni di performance	Sono le commissioni di performance relative alle opzioni di investimento sottostanti il prodotto. L'importo effettivo varierà a seconda dell'andamento dell'investimento. La stima dei costi aggregati di cui sopra comprende la media degli ultimi 5 anni.	0,0%

Altre informazioni rilevanti

Sul sito internet www.zurich.it, nella pagina dedicata a Zurich PrestigeInvest, è disponibile il documento 'Performance passate' in cui sono rese disponibili le informazioni sulla performance passata della presente opzione di investimento degli ultimi 10 anni, se disponibili.

Prodotto: Zurich PrestigeInvest

Di seguito vengono riportate le caratteristiche dell'opzione di investimento sottostante il prodotto in relazione a: obiettivi dell'investimento, investitori al dettaglio cui è destinata l'opzione di investimento, indicatore di rischio, scenari di performance, costi totali, incidenza annuale dei costi sul rendimento.

Opzione di investimento: Pictet-Multi Asset Global Opportunities I EUR

ISIN: LU0941348897

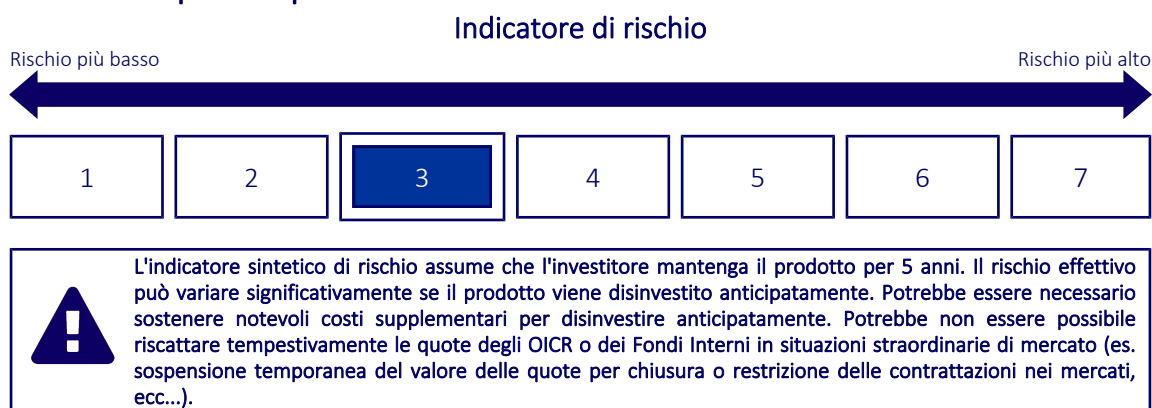
Codice Interno: 196

Data di realizzazione del documento: 01/02/2024

Cos'è questa opzione d'investimento?

- **Obiettivi:** L'obiettivo del Comparto è consentire agli investitori di sfruttare la crescita dei mercati finanziari. Il comparto investe principalmente in titoli di debito di ogni tipologia, (compresi, ma non limitatamente, titoli sovrani e obbligazioni societarie, obbligazioni convertibili, obbligazioni indicizzate all'inflazione), strumenti del mercato monetario, depositi, titoli azionari e titoli associati ad azioni (quali ADR, GDR, EDR).
- **Investitore al dettaglio a cui è destinata l'opzione di investimento:** Questa opzione di investimento è destinata a investitori private con età compresa tra 18 e 85 anni caratterizzati da una conoscenza ed esperienza almeno informata degli strumenti finanziari e da una propensione al rischio medio-bassa, che intendano investire somme di denaro su un orizzonte di lungo periodo (periodo di detenzione raccomandato 5 anni) con un obiettivo di crescita del capitale, esponendo conseguentemente il capitale all'andamento dei mercati finanziari e quindi a potenziali perdite fino al premio versato e con la possibilità di tutelarne una parte il cui investimento rimane garantito in caso di decesso.

Quali sono i rischi e qual è il potenziale rendimento?



- L'indicatore sintetico di rischio è un'indicazione orientativa del livello di rischio dell'opzione di questo prodotto rispetto ad altri prodotti ed esprime la probabilità che il prodotto subisca una perdita a causa di movimenti del mercato o se Zurich Investment Life S.p.A. non è in grado di pagarti quanto dovuto.
- Questa opzione di investimento è stata classificata al livello 3 su 7, che è un livello di rischio medio-basso. Ciò significa che le perdite potenziali dovute alla performance futura del prodotto sono classificate nel livello medio-basso e che molto improbabile che le cattive condizioni di mercato influenzino la capacità di Zurich Investment Life S.p.A. di pagarti quanto dovuto.
- Per la parte di premio investita in quote di OICR o in Fondi Interni, Zurich PrestigeInvest non prevede alcuna forma di protezione della performance futura del mercato; pertanto potresti perdere l'intero investimento o parte di esso.
Per la parte di premio eventualmente investita nella Gestione Separata, in caso di decesso, avete diritto alla restituzione di almeno il 100% del premio versato (al netto di eventuali riscatti parziali e switch). Qualsiasi importo superiore a quello indicato e qualsiasi rendimento aggiuntivo dipendono dalla performance futura del mercato e sono incerti. Tuttavia, in caso di riscatto, questo prodotto non prevede alcuna forma di protezione della performance futura del mercato; pertanto potresti perdere il tuo intero investimento o parte di esso.

Scenari di performance

Il possibile rimborso dipenderà dall'andamento futuro dei mercati, che è incerto e non può essere previsto con esattezza. Lo scenario sfavorevole, lo scenario moderato e lo scenario favorevole riportati sono illustrazioni basate sulla performance peggiore, la performance media e la performance migliore del prodotto o di un parametro di riferimento idoneo negli ultimi 10 anni. Nel futuro i mercati potrebbero avere un andamento molto diverso.

Periodo di detenzione raccomandato: 5 anni

Esempio di investimento: € 10.000

Premio assicurativo [€ 0]

		In caso di riscatto dopo 1 anno	In caso di riscatto dopo 5 anni
Caso vita			
Minimo	Non esiste un rendimento minimo garantito, pertanto potresti perdere l'intero investimento o parte di esso.		
Stress	Possibile rimborso al netto dei costi	€ 6.410	€ 6.440
	Rendimento medio annuo	-35,94%	-8,41%
Sfavorevole	Possibile rimborso al netto dei costi	€ 8.670	€ 8.950
	Rendimento medio annuo	-13,28%	-2,19%
Moderato	Possibile rimborso al netto dei costi	€ 10.050	€ 10.570
	Rendimento medio annuo	0,49%	1,12%
Favorevole	Possibile rimborso al netto dei costi	€ 11.080	€ 11.200
	Rendimento medio annuo	10,85%	2,29%

Caso morte

Evento assicurato (decesso dell'Assicurato)	Possibile rimborso ai beneficiari al netto dei costi	€ 11.110	€ 11.630
--	---	----------	----------

- Le cifre riportate comprendono tutti i costi del prodotto in quanto tale, ma possono non comprendere tutti i costi da voi pagati al consulente o al distributore. Le cifre non tengono conto della vostra situazione fiscale personale, che può incidere anch'essa sull'importo del rimborso.
- Lo scenario di stress indica quale potrebbe essere l'importo rimborsato in circostanze di mercato estreme.
- Lo scenario sfavorevole al termine del periodo di detenzione raccomandato si è verificato per un investimento nel prodotto o nel parametro di riferimento idoneo tra dicembre 2021 e dicembre 2023.
Lo scenario moderato al termine del periodo di detenzione raccomandato si è verificato per un investimento nel prodotto o nel parametro di riferimento idoneo tra dicembre 2018 e dicembre 2023.
Lo scenario favorevole al termine del periodo di detenzione raccomandato si è verificato per un investimento nel prodotto o nel parametro di riferimento idoneo tra aprile 2014 e aprile 2019.
- Questo prodotto non è facilmente liquidabile. In caso di uscita dall'investimento prima del termine del periodo di detenzione raccomandato potrebbe essere necessario sostenere costi supplementari.
- Per la parte di premio investita in quote di OICR o in Fondi Interni, non esiste un rendimento minimo garantito, pertanto potresti perdere l'intero investimento o parte di esso. Per la parte di premio eventualmente investita nella Gestione Separata, in caso di decesso, il rimborso minimo a cui si ha diritto è pari al premio versato nella Gestione Separata (al netto di eventuali riscatti parziali e switch); in caso di riscatto non è prevista alcuna garanzia di restituzione del premio versato, pertanto potresti perdere il tuo intero investimento o parte di esso.

Quali sono i costi?

Qualora la persona che vende questo prodotto o fornisce consulenza riguardo ad esso richieda un corrispettivo per questa attività, deve fornire informazioni su tale corrispettivo e illustrare l'impatto dello stesso sull'investimento nel corso del tempo.

Andamento dei costi nel tempo

Le tabelle mostrano gli importi prelevati dall'investimento per coprire tutti i diversi tipi di costi. Tali importi dipendono dall'entità dell'investimento, dalla durata della detenzione del prodotto e dall'andamento del prodotto. Gli importi sono qui riportati a fini illustrativi e si basano su un importo esemplificativo dell'investimento e su diversi possibili periodi di investimento.

Si è ipotizzato quanto segue:

- Nel primo anno recupero dell'importo investito (rendimento annuo dello 0%). Per gli altri periodi di detenzione si è ipotizzato che il prodotto abbia la performance indicata nello scenario moderato
- Euro 10.000 di investimento

	In caso di riscatto dopo 1 anno	In caso di riscatto dopo 5 anni
Costi totali	€ 268	€ 1.114
Incidenza annuale dei costi (*)	2,7%	2,2% ogni anno

(*) Dimostra come i costi riducano ogni anno il rendimento nel corso del periodo di detenzione. Ad esempio, se l'uscita avviene al termine del periodo di detenzione raccomandato, si prevede che il rendimento medio annuo sarà pari al 3,3% prima dei costi e al 1,1% al netto dei costi. Una parte dei costi può essere condivisa con la persona che vende il prodotto per coprire i servizi che fornisce.

Composizione dei costi

Costi una tantum di ingresso o di uscita		Incidenza annuale dei costi in caso di riscatto dopo 5 anni
Costi di ingresso	Sono i costi da sostenere al momento della sottoscrizione del contratto. Per questo prodotto non è prevista tale tipologia di costi.	0,0%
Costi di uscita	Sono i costi da sostenere in caso di uscita dall'investimento. I costi di uscita sono indicati come 'N/A' nella colonna successiva in quanto non si applicano se il prodotto è conservato fino al periodo di detenzione raccomandato. In caso di riscatto prima del termine del periodo di detenzione raccomandato potrebbero essere applicate delle penalità di uscita.	N/A
Costi correnti registrati ogni anno		
Commissioni di gestione e altri costi amministrativi o di esercizio	Sono i costi annuali massimi applicati al valore dell'investimento, comprensivi dei costi delle opzioni di investimento sottostanti. Si tratta di una stima basata sui costi effettivi dell'ultimo anno.	1,8%
Costi di transazione	Si tratta di una stima dei costi per acquisto o vendita degli investimenti sottostanti le opzioni di investimento del prodotto. L'importo effettivo varierà a seconda dell'importo che viene acquistato e venduto.	0,2%
Oneri accessori sostenuti in determinate condizioni		
Commissioni di performance	Sono le commissioni di performance relative alle opzioni di investimento sottostanti il prodotto. L'importo effettivo varierà a seconda dell'andamento dell'investimento. La stima dei costi aggregati di cui sopra comprende la media degli ultimi 5 anni.	0,1%

Altre informazioni rilevanti

Sul sito internet www.zurich.it, nella pagina dedicata a Zurich PrestigeInvest, è disponibile il documento 'Performance passate' in cui sono rese disponibili le informazioni sulla performance passata della presente opzione di investimento degli ultimi 10 anni, se disponibili.

Prodotto: Zurich PrestigeInvest

Di seguito vengono riportate le caratteristiche dell'opzione di investimento sottostante il prodotto in relazione a: obiettivi dell'investimento, investitori al dettaglio cui è destinata l'opzione di investimento, indicatore di rischio, scenari di performance, costi totali, incidenza annuale dei costi sul rendimento.

Opzione di investimento: R Valor F Cap EUR

ISIN: FR0011261197

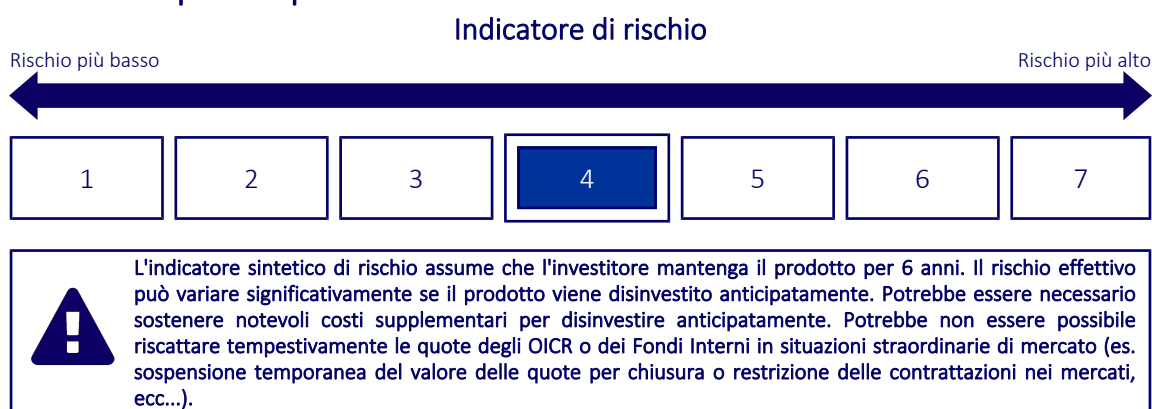
Codice Interno: 151

Data di realizzazione del documento: 01/02/2024

Cos'è questa opzione d'investimento?

- **Obiettivi:** La SICAV si propone come obiettivo di gestione la ricerca di rendimento, su una durata d'investimento consigliata di almeno 5 anni, attraverso l'attuazione di una gestione discrezionale poggiate soprattutto sulla previsione dell'evoluzione dei diversi mercati (azioni, tassi) e sulla selezione di strumenti finanziari fondata sull'analisi finanziaria degli emittenti. La SICAV potrà essere investita, in funzione dell'evoluzione dei mercati, tra lo 0% e il 100% in azioni con qualsiasi volume di capitalizzazione (non oltre il 20% nelle società a bassa capitalizzazione) e di ogni area geografica (e fino al 100% in azioni dei paesi fuori dall'OCSE); tra lo 0% e il 100% in obbligazioni, di cui non oltre il 20% in obbligazioni convertibili, di emittenti pubblici e/o privati con qualsiasi rating creditizio; il portafoglio potrà essere investito fino al 20% in obbligazioni con rating speculativo (cosiddette high yield) e fino al 10% in obbligazioni prive di rating e, infine, tra lo 0% e il 10% in OICVM. Inoltre, la SICAV potrà essere esposta, direttamente e indirettamente, ai paesi fuori dall'OCSE fino ad un massimo del 100% del suo patrimonio e ai rischi legati alle società a bassa capitalizzazione fino ad un massimo del 20% del suo patrimonio.
- **Investitore al dettaglio a cui è destinata l'opzione di investimento:** Questa opzione di investimento è destinata a investitori private con età compresa tra 18 e 85 anni caratterizzati da una conoscenza ed esperienza almeno informata degli strumenti finanziari e da una propensione al rischio media, che intendano investire somme di denaro su un orizzonte di lungo periodo (periodo di detenzione raccomandato 6 anni) con un obiettivo di crescita del capitale, esponendo conseguentemente il capitale all'andamento dei mercati finanziari e quindi a potenziali perdite fino al premio versato e con la possibilità di tutelarne una parte il cui investimento rimane garantito in caso di decesso.

Quali sono i rischi e qual è il potenziale rendimento?



- L'indicatore sintetico di rischio è un'indicazione orientativa del livello di rischio dell'opzione di questo prodotto rispetto ad altri prodotti ed esprime la probabilità che il prodotto subisca una perdita a causa di movimenti del mercato o se Zurich Investment Life S.p.A. non è in grado di pagarti quanto dovuto.
- Questa opzione di investimento è stata classificata al livello 4 su 7, che è un livello di rischio medio. Ciò significa che le perdite potenziali dovute alla performance futura del prodotto sono classificate nel livello medio e che molto improbabile che le cattive condizioni di mercato influenzino la capacità di Zurich Investment Life S.p.A. di pagarti quanto dovuto.
- Per la parte di premio investita in quote di OICR o in Fondi Interni, Zurich PrestigeInvest non prevede alcuna forma di protezione della performance futura del mercato; pertanto potresti perdere l'intero investimento o parte di esso.
Per la parte di premio eventualmente investita nella Gestione Separata, in caso di decesso, avete diritto alla restituzione di almeno il 100% del premio versato (al netto di eventuali riscatti parziali e switch). Qualsiasi importo superiore a quello indicato e qualsiasi rendimento aggiuntivo dipendono dalla performance futura del mercato e sono incerti. Tuttavia, in caso di riscatto, questo prodotto non prevede alcuna forma di protezione della performance futura del mercato; pertanto potresti perdere il tuo intero investimento o parte di esso.

Scenari di performance

Il possibile rimborso dipenderà dall'andamento futuro dei mercati, che è incerto e non può essere previsto con esattezza. Lo scenario sfavorevole, lo scenario moderato e lo scenario favorevole riportati sono illustrazioni basate sulla performance peggiore, la performance media e la performance migliore del prodotto o di un parametro di riferimento idoneo negli ultimi 11 anni. Nel futuro i mercati potrebbero avere un andamento molto diverso.

Periodo di detenzione raccomandato: 6 anni			
Esempio di investimento: € 10.000			
Premio assicurativo [€ 0]			
Caso vita		In caso di riscatto dopo 1 anno	In caso di riscatto dopo 6 anni
Minimo	Non esiste un rendimento minimo garantito, pertanto potresti perdere l'intero investimento o parte di esso.		
Stress	Possibile rimborso al netto dei costi	€ 1.750	€ 1.540
	Rendimento medio annuo	-82,46%	-26,75%
Sfavorevole	Possibile rimborso al netto dei costi	€ 8.530	€ 10.100
	Rendimento medio annuo	-14,67%	0,17%
Moderato	Possibile rimborso al netto dei costi	€ 10.760	€ 15.430
	Rendimento medio annuo	7,57%	7,50%
Favorevole	Possibile rimborso al netto dei costi	€ 14.360	€ 19.010
	Rendimento medio annuo	43,60%	11,30%
Caso morte			
Evento assicurato			
(decesso dell'Assicurato)	Possibile rimborso ai beneficiari al netto dei costi	€ 11.890	€ 16.200

- Le cifre riportate comprendono tutti i costi del prodotto in quanto tale, ma possono non comprendere tutti i costi da voi pagati al consulente o al distributore. Le cifre non tengono conto della vostra situazione fiscale personale, che può incidere anch'essa sull'importo del rimborso.
- Lo scenario di stress indica quale potrebbe essere l'importo rimborsato in circostanze di mercato estreme.
- Lo scenario sfavorevole al termine del periodo di detenzione raccomandato si è verificato per un investimento nel prodotto o nel parametro di riferimento idoneo tra maggio 2021 e dicembre 2023.
Lo scenario moderato al termine del periodo di detenzione raccomandato si è verificato per un investimento nel prodotto o nel parametro di riferimento idoneo tra giugno 2016 e giugno 2022.
Lo scenario favorevole al termine del periodo di detenzione raccomandato si è verificato per un investimento nel prodotto o nel parametro di riferimento idoneo tra aprile 2013 e aprile 2019.
- Questo prodotto non è facilmente liquidabile. In caso di uscita dall'investimento prima del termine del periodo di detenzione raccomandato potrebbe essere necessario sostenere costi supplementari.
- Per la parte di premio investita in quote di OICR o in Fondi Interni, non esiste un rendimento minimo garantito, pertanto potresti perdere l'intero investimento o parte di esso. Per la parte di premio eventualmente investita nella Gestione Separata, in caso di decesso, il rimborso minimo a cui si ha diritto è pari al premio versato nella Gestione Separata (al netto di eventuali riscatti parziali e switch); in caso di riscatto non è prevista alcuna garanzia di restituzione del premio versato, pertanto potresti perdere il tuo intero investimento o parte di esso.

Quali sono i costi?

Qualora la persona che vende questo prodotto o fornisce consulenza riguardo ad esso richieda un corrispettivo per questa attività, deve fornire informazioni su tale corrispettivo e illustrare l'impatto dello stesso sull'investimento nel corso del tempo.

Andamento dei costi nel tempo

Le tabelle mostrano gli importi prelevati dall'investimento per coprire tutti i diversi tipi di costi. Tali importi dipendono dall'entità dell'investimento, dalla durata della detenzione del prodotto e dall'andamento del prodotto. Gli importi sono qui riportati a fini illustrativi e si basano su un importo esemplificativo dell'investimento e su diversi possibili periodi di investimento.

Si è ipotizzato quanto segue:

- Nel primo anno recupero dell'importo investito (rendimento annuo dello 0%). Per gli altri periodi di detenzione si è ipotizzato che il prodotto abbia la performance indicata nello scenario moderato
- Euro 10.000 di investimento

	In caso di riscatto dopo 1 anno	In caso di riscatto dopo 6 anni
Costi totali	€ 283	€ 1.691
Incidenza annuale dei costi (*)	2,8%	2,3% ogni anno

(*) Dimostra come i costi riducano ogni anno il rendimento nel corso del periodo di detenzione. Ad esempio, se l'uscita avviene al termine del periodo di detenzione raccomandato, si prevede che il rendimento medio annuo sarà pari al 9,8% prima dei costi e al 7,5% al netto dei costi. Una parte dei costi può essere condivisa con la persona che vende il prodotto per coprire i servizi che fornisce.

Composizione dei costi

Costi una tantum di ingresso o di uscita		Incidenza annuale dei costi in caso di riscatto dopo 6 anni
Costi di ingresso	Sono i costi da sostenere al momento della sottoscrizione del contratto. Per questo prodotto non è prevista tale tipologia di costi.	0,0%
Costi di uscita	Sono i costi da sostenere in caso di uscita dall'investimento. I costi di uscita sono indicati come 'N/A' nella colonna successiva in quanto non si applicano se il prodotto è conservato fino al periodo di detenzione raccomandato. In caso di riscatto prima del termine del periodo di detenzione raccomandato potrebbero essere applicate delle penalità di uscita.	N/A
Costi correnti registrati ogni anno		
Commissioni di gestione e altri costi amministrativi o di esercizio	Sono i costi annuali massimi applicati al valore dell'investimento, comprensivi dei costi delle opzioni di investimento sottostanti. Si tratta di una stima basata sui costi effettivi dell'ultimo anno.	1,9%
Costi di transazione	Si tratta di una stima dei costi per acquisto o vendita degli investimenti sottostanti le opzioni di investimento del prodotto. L'importo effettivo varierà a seconda dell'importo che viene acquistato e venduto.	0,3%
Oneri accessori sostenuti in determinate condizioni		
Commissioni di performance	Sono le commissioni di performance relative alle opzioni di investimento sottostanti il prodotto. L'importo effettivo varierà a seconda dell'andamento dell'investimento. La stima dei costi aggregati di cui sopra comprende la media degli ultimi 5 anni.	0,0%

Altre informazioni rilevanti

Sul sito internet www.zurich.it, nella pagina dedicata a Zurich PrestigeInvest, è disponibile il documento 'Performance passate' in cui sono rese disponibili le informazioni sulla performance passata della presente opzione di investimento degli ultimi 10 anni, se disponibili.

Prodotto: Zurich PrestigeInvest

Di seguito vengono riportate le caratteristiche dell'opzione di investimento sottostante il prodotto in relazione a: obiettivi dell'investimento, investitori al dettaglio cui è destinata l'opzione di investimento, indicatore di rischio, scenari di performance, costi totali, incidenza annuale dei costi sul rendimento.

Opzione di investimento: R-co Thematic Real Estate C EUR

ISIN: FR0007457890

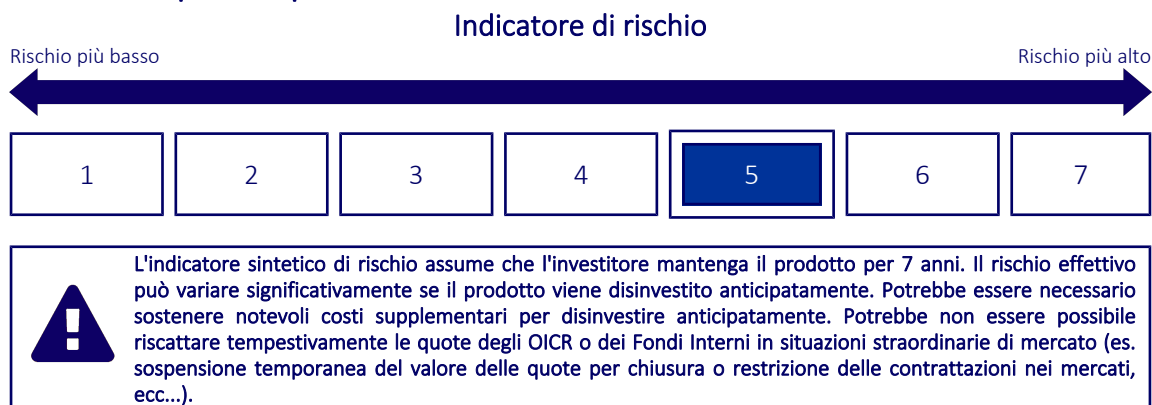
Codice Interno: 422

Data di realizzazione del documento: 01/02/2024

Cos'è questa opzione d'investimento?

- **Obiettivi:** Il comparto classificato nella categoria "azioni di paesi dell'eurozona" ha l'obiettivo di realizzare, sull'orizzonte d'investimento raccomandato superiore o uguale a 5 anni e investendo in azioni di società francesi del settore immobiliare e società fondiarie europee, una performance, al netto delle spese di gestione, in linea con quella dell'indice di riferimento (ossia l'indice immobiliare IEIF Eurozone (Institut d'Épargne Immobilière et Foncière) con reinvestimento delle cedole nette) abbinata a una volatilità inferiore alla media dei fondi specializzati del settore. La strategia di investimento del comparto si basa sull'identificazione delle tendenze a lungo termine che costituiscono i cicli immobiliari. Questo requisito prospettico è corroborato da un'analisi congiunturale che aggrega i diversi indicatori avanzati del mercato e consente di selezionare i veicoli più adatti. Il comparto può investire tra l'80 e il 100% del suo patrimonio netto in azioni. Queste azioni sono, almeno all'80%, titoli francesi e di società dell'eurozona. L'esposizione al rischio di cambio, eurozona esclusa, è limitato al 10% del patrimonio netto. Per al massimo il 20% del patrimonio netto, l'esposizione può riguardare prodotti di tasso. I criteri di investimento si basano su indicatori di crescita del patrimonio, di performance, di multipli di valutazione e di copertura del rischio di rialzo dei tassi.
- **Investitore al dettaglio a cui è destinata l'opzione di investimento:** Questa opzione di investimento è destinata a investitori private con età compresa tra 18 e 85 anni caratterizzati da una conoscenza ed esperienza almeno informata degli strumenti finanziari e da una propensione al rischio medio-alta, che intendano investire somme di denaro su un orizzonte di lungo periodo (periodo di detenzione raccomandato 7 anni) con un obiettivo di crescita del capitale, esponendo conseguentemente il capitale all'andamento dei mercati finanziari e quindi a potenziali perdite fino al premio versato e con la possibilità di tutelarne una parte il cui investimento rimane garantito in caso di decesso.

Quali sono i rischi e qual è il potenziale rendimento?



- L'indicatore sintetico di rischio è un'indicazione orientativa del livello di rischio dell'opzione di questo prodotto rispetto ad altri prodotti ed esprime la probabilità che il prodotto subisca una perdita a causa di movimenti del mercato o se Zurich Investment Life S.p.A. non è in grado di pagarti quanto dovuto.
- Questa opzione di investimento è stata classificata al livello 5 su 7, che è un livello di rischio medio-alto. Ciò significa che le perdite potenziali dovute alla performance futura del prodotto sono classificate nel livello medio-alto e che molto improbabile che le cattive condizioni di mercato influenzino la capacità di Zurich Investment Life S.p.A. di pagarti quanto dovuto.
- Per la parte di premio investita in quote di OICR o in Fondi Interni, Zurich PrestigeInvest non prevede alcuna forma di protezione della performance futura del mercato; pertanto potresti perdere l'intero investimento o parte di esso.
Per la parte di premio eventualmente investita nella Gestione Separata, in caso di decesso, avete diritto alla restituzione di almeno il 100% del premio versato (al netto di eventuali riscatti parziali e switch). Qualsiasi importo superiore a quello indicato e qualsiasi rendimento aggiuntivo dipendono dalla performance futura del mercato e sono incerti. Tuttavia, in caso di riscatto, questo prodotto non prevede alcuna forma di protezione della performance futura del mercato; pertanto potresti perdere il tuo intero investimento o parte di esso.

Scenari di performance

Il possibile rimborso dipenderà dall'andamento futuro dei mercati, che è incerto e non può essere previsto con esattezza. Lo scenario sfavorevole, lo scenario moderato e lo scenario favorevole riportati sono illustrazioni basate sulla performance peggiore, la performance media e la performance migliore del prodotto o di un parametro di riferimento idoneo negli ultimi 12 anni. Nel futuro i mercati potrebbero avere un andamento molto diverso.

Periodo di detenzione raccomandato: 7 anni			
Esempio di investimento: € 10.000			
Premio assicurativo [€ 0]			
Caso vita		In caso di riscatto dopo 1 anno	In caso di riscatto dopo 7 anni
Minimo	Non esiste un rendimento minimo garantito, pertanto potresti perdere l'intero investimento o parte di esso.		
Stress	Possibile rimborso al netto dei costi	€ 1.150	€ 690
	Rendimento medio annuo	-88,49%	-31,76%
Sfavorevole	Possibile rimborso al netto dei costi	€ 7.120	€ 7.270
	Rendimento medio annuo	-28,77%	-4,45%
Moderato	Possibile rimborso al netto dei costi	€ 10.800	€ 13.240
	Rendimento medio annuo	8,04%	4,09%
Favorevole	Possibile rimborso al netto dei costi	€ 13.200	€ 20.520
	Rendimento medio annuo	31,96%	10,82%
Caso morte			
Evento assicurato (decesso dell'Assicurato)	Possibile rimborso ai beneficiari al netto dei costi	€ 11.940	€ 13.900

- Le cifre riportate comprendono tutti i costi del prodotto in quanto tale, ma possono non comprendere tutti i costi da voi pagati al consulente o al distributore. Le cifre non tengono conto della vostra situazione fiscale personale, che può incidere anch'essa sull'importo del rimborso.
- Lo scenario di stress indica quale potrebbe essere l'importo rimborsato in circostanze di mercato estreme.
- Lo scenario sfavorevole al termine del periodo di detenzione raccomandato si è verificato per un investimento nel prodotto o nel parametro di riferimento idoneo tra dicembre 2019 e dicembre 2023.
Lo scenario moderato al termine del periodo di detenzione raccomandato si è verificato per un investimento nel prodotto o nel parametro di riferimento idoneo tra giugno 2014 e giugno 2021.
Lo scenario favorevole al termine del periodo di detenzione raccomandato si è verificato per un investimento nel prodotto o nel parametro di riferimento idoneo tra maggio 2012 e maggio 2019.
- Questo prodotto non è facilmente liquidabile. In caso di uscita dall'investimento prima del termine del periodo di detenzione raccomandato potrebbe essere necessario sostenere costi supplementari.
- Per la parte di premio investita in quote di OICR o in Fondi Interni, non esiste un rendimento minimo garantito, pertanto potresti perdere l'intero investimento o parte di esso. Per la parte di premio eventualmente investita nella Gestione Separata, in caso di decesso, il rimborso minimo a cui si ha diritto è pari al premio versato nella Gestione Separata (al netto di eventuali riscatti parziali e switch); in caso di riscatto non è prevista alcuna garanzia di restituzione del premio versato, pertanto potresti perdere il tuo intero investimento o parte di esso.

Quali sono i costi?

Qualora la persona che vende questo prodotto o fornisce consulenza riguardo ad esso richieda un corrispettivo per questa attività, deve fornire informazioni su tale corrispettivo e illustrare l'impatto dello stesso sull'investimento nel corso del tempo.

Andamento dei costi nel tempo

Le tabelle mostrano gli importi prelevati dall'investimento per coprire tutti i diversi tipi di costi. Tali importi dipendono dall'entità dell'investimento, dalla durata della detenzione del prodotto e dall'andamento del prodotto. Gli importi sono qui riportati a fini illustrativi e si basano su un importo esemplificativo dell'investimento e su diversi possibili periodi di investimento.

Si è ipotizzato quanto segue:

- Nel primo anno recupero dell'importo investito (rendimento annuo dello 0%). Per gli altri periodi di detenzione si è ipotizzato che il prodotto abbia la performance indicata nello scenario moderato
- Euro 10.000 di investimento

	In caso di riscatto dopo 1 anno	In caso di riscatto dopo 7 anni
Costi totali	€ 408	€ 2.861
Incidenza annuale dei costi (*)	4,1%	3,6% ogni anno

(*) Dimostra come i costi riducano ogni anno il rendimento nel corso del periodo di detenzione. Ad esempio, se l'uscita avviene al termine del periodo di detenzione raccomandato, si prevede che il rendimento medio annuo sarà pari al 7,7% prima dei costi e al 4,1% al netto dei costi. Una parte dei costi può essere condivisa con la persona che vende il prodotto per coprire i servizi che fornisce.

Composizione dei costi

Costi una tantum di ingresso o di uscita		Incidenza annuale dei costi in caso di riscatto dopo 7 anni
Costi di ingresso	Sono i costi da sostenere al momento della sottoscrizione del contratto. Per questo prodotto non è prevista tale tipologia di costi.	0,0%
Costi di uscita	Sono i costi da sostenere in caso di uscita dall'investimento. I costi di uscita sono indicati come 'N/A' nella colonna successiva in quanto non si applicano se il prodotto è conservato fino al periodo di detenzione raccomandato. In caso di riscatto prima del termine del periodo di detenzione raccomandato potrebbero essere applicate delle penalità di uscita.	N/A
Costi correnti registrati ogni anno		
Commissioni di gestione e altri costi amministrativi o di esercizio	Sono i costi annuali massimi applicati al valore dell'investimento, comprensivi dei costi delle opzioni di investimento sottostanti. Si tratta di una stima basata sui costi effettivi dell'ultimo anno.	1,9%
Costi di transazione	Si tratta di una stima dei costi per acquisto o vendita degli investimenti sottostanti le opzioni di investimento del prodotto. L'importo effettivo varierà a seconda dell'importo che viene acquistato e venduto.	1,2%
Oneri accessori sostenuti in determinate condizioni		
Commissioni di performance	Sono le commissioni di performance relative alle opzioni di investimento sottostanti il prodotto. L'importo effettivo varierà a seconda dell'andamento dell'investimento. La stima dei costi aggregati di cui sopra comprende la media degli ultimi 5 anni.	0,4%

Altre informazioni rilevanti

Sul sito internet www.zurich.it, nella pagina dedicata a Zurich PrestigeInvest, è disponibile il documento 'Performance passate' in cui sono rese disponibili le informazioni sulla performance passata della presente opzione di investimento degli ultimi 10 anni, se disponibili.

Prodotto: Zurich PrestigeInvest

Di seguito vengono riportate le caratteristiche dell'opzione di investimento sottostante il prodotto in relazione a: obiettivi dell'investimento, investitori al dettaglio cui è destinata l'opzione di investimento, indicatore di rischio, scenari di performance, costi totali, incidenza annuale dei costi sul rendimento.

Opzione di investimento: RobecoSAM Sustainable European Equities I EUR

ISIN: LU0209860427

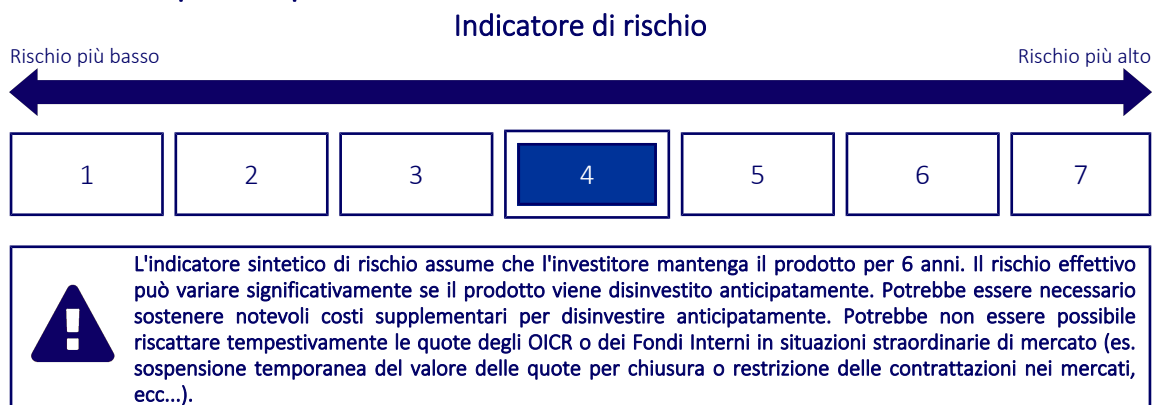
Codice Interno: 560

Data di realizzazione del documento: 01/02/2024

Cos'è questa opzione d'investimento?

- **Obiettivi:** Il fondo intende ottenere una performance migliore di quella del benchmark nel lungo termine, controllando al contempo il rischio relativo applicando dei limiti (su Paesi, valute e settori) alla misura dello scostamento dal benchmark. Di conseguenza, ciò limiterà il livello di scostamento della performance relativa dal benchmark. Robeco Sustainable European Stars Equities è un fondo gestito in maniera attiva. La Strategia si basa sulla convinzione che nel lungo periodo la performance delle società sostenibili sarà superiore e che l'impatto della sostenibilità sia oggetto di scarsa ricerca, poco apprezzato e, alla fine, poco valutato dai mercati dei capitali. La Strategia coniuga ricerca ed analisi ESG esclusive nell'ambito di un programma di investimento disciplinato ed esclusivo per determinare il valore intrinseco di una società. Il nostro rigoroso approccio di valutazione sfrutta le errate valutazioni presenti sul mercato, ottenendo un portafoglio di titoli di alta qualità a prezzi interessanti, ad alto potenziale, in grado di offrire performance superiori rispetto al benchmark nell'intero ambito ambientale e finanziario. Sul fronte dei titoli da selezionare, il nostro team di investimento sostenibile integra la rilevanza finanziaria dei settori all'analisi della sostenibilità di ciascuna impresa.
- **Investitore al dettaglio a cui è destinata l'opzione di investimento:** Questa opzione di investimento è destinata a investitori private con età compresa tra 18 e 85 anni caratterizzati da una conoscenza ed esperienza almeno informata degli strumenti finanziari e da una propensione al rischio media, che intendano investire somme di denaro su un orizzonte di lungo periodo (periodo di detenzione raccomandato 6 anni) con un obiettivo di crescita del capitale, esponendo conseguentemente il capitale all'andamento dei mercati finanziari e quindi a potenziali perdite fino al premio versato e con la possibilità di tutelarne una parte il cui investimento rimane garantito in caso di decesso.

Quali sono i rischi e qual è il potenziale rendimento?



- L'indicatore sintetico di rischio è un'indicazione orientativa del livello di rischio dell'opzione di questo prodotto rispetto ad altri prodotti ed esprime la probabilità che il prodotto subisca una perdita a causa di movimenti del mercato o se Zurich Investment Life S.p.A. non è in grado di pagarti quanto dovuto.
- Questa opzione di investimento è stata classificata al livello 4 su 7, che è un livello di rischio medio. Ciò significa che le perdite potenziali dovute alla performance futura del prodotto sono classificate nel livello medio e che molto improbabile che le cattive condizioni di mercato influenzino la capacità di Zurich Investment Life S.p.A. di pagarti quanto dovuto.
- Per la parte di premio investita in quote di OICR o in Fondi Interni, Zurich PrestigeInvest non prevede alcuna forma di protezione della performance futura del mercato; pertanto potresti perdere l'intero investimento o parte di esso.
Per la parte di premio eventualmente investita nella Gestione Separata, in caso di decesso, avete diritto alla restituzione di almeno il 100% del premio versato (al netto di eventuali riscatti parziali e switch). Qualsiasi importo superiore a quello indicato e qualsiasi rendimento aggiuntivo dipendono dalla performance futura del mercato e sono incerti. Tuttavia, in caso di riscatto, questo prodotto non prevede alcuna forma di protezione della performance futura del mercato; pertanto potresti perdere il tuo intero investimento o parte di esso.

Scenari di performance

Il possibile rimborso dipenderà dall'andamento futuro dei mercati, che è incerto e non può essere previsto con esattezza. Lo scenario sfavorevole, lo scenario moderato e lo scenario favorevole riportati sono illustrazioni basate sulla performance peggiore, la performance media e la performance migliore del prodotto o di un parametro di riferimento idoneo negli ultimi 11 anni. Nel futuro i mercati potrebbero avere un andamento molto diverso.

Periodo di detenzione raccomandato: 6 anni			
Esempio di investimento: € 10.000			
Premio assicurativo [€ 0]			
Caso vita		In caso di riscatto dopo 1 anno	In caso di riscatto dopo 6 anni
Minimo	Non esiste un rendimento minimo garantito, pertanto potresti perdere l'intero investimento o parte di esso.		
Stress	Possibile rimborso al netto dei costi	€ 2.130	€ 1.910
	Rendimento medio annuo	-78,75%	-24,09%
Sfavorevole	Possibile rimborso al netto dei costi	€ 8.520	€ 9.560
	Rendimento medio annuo	-14,80%	-0,76%
Moderato	Possibile rimborso al netto dei costi	€ 10.640	€ 12.860
	Rendimento medio annuo	6,45%	4,28%
Favorevole	Possibile rimborso al netto dei costi	€ 13.230	€ 15.550
	Rendimento medio annuo	32,27%	7,63%
Caso morte			
Evento assicurato			
(decesso dell'Assicurato)	Possibile rimborso ai beneficiari al netto dei costi	€ 11.770	€ 13.500

- Le cifre riportate comprendono tutti i costi del prodotto in quanto tale, ma possono non comprendere tutti i costi da voi pagati al consulente o al distributore. Le cifre non tengono conto della vostra situazione fiscale personale, che può incidere anch'essa sull'importo del rimborso.
- Lo scenario di stress indica quale potrebbe essere l'importo rimborsato in circostanze di mercato estreme.
- Lo scenario sfavorevole al termine del periodo di detenzione raccomandato si è verificato per un investimento nel prodotto o nel parametro di riferimento idoneo tra dicembre 2021 e dicembre 2023.
Lo scenario moderato al termine del periodo di detenzione raccomandato si è verificato per un investimento nel prodotto o nel parametro di riferimento idoneo tra dicembre 2014 e dicembre 2020.
Lo scenario favorevole al termine del periodo di detenzione raccomandato si è verificato per un investimento nel prodotto o nel parametro di riferimento idoneo tra giugno 2013 e giugno 2019.
- Questo prodotto non è facilmente liquidabile. In caso di uscita dall'investimento prima del termine del periodo di detenzione raccomandato potrebbe essere necessario sostenere costi supplementari.
- Per la parte di premio investita in quote di OICR o in Fondi Interni, non esiste un rendimento minimo garantito, pertanto potresti perdere l'intero investimento o parte di esso. Per la parte di premio eventualmente investita nella Gestione Separata, in caso di decesso, il rimborso minimo a cui si ha diritto è pari al premio versato nella Gestione Separata (al netto di eventuali riscatti parziali e switch); in caso di riscatto non è prevista alcuna garanzia di restituzione del premio versato, pertanto potresti perdere il tuo intero investimento o parte di esso.

Quali sono i costi?

Qualora la persona che vende questo prodotto o fornisce consulenza riguardo ad esso richieda un corrispettivo per questa attività, deve fornire informazioni su tale corrispettivo e illustrare l'impatto dello stesso sull'investimento nel corso del tempo.

Andamento dei costi nel tempo

Le tabelle mostrano gli importi prelevati dall'investimento per coprire tutti i diversi tipi di costi. Tali importi dipendono dall'entità dell'investimento, dalla durata della detenzione del prodotto e dall'andamento del prodotto. Gli importi sono qui riportati a fini illustrativi e si basano su un importo esemplificativo dell'investimento e su diversi possibili periodi di investimento.

Si è ipotizzato quanto segue:

- Nel primo anno recupero dell'importo investito (rendimento annuo dello 0%). Per gli altri periodi di detenzione si è ipotizzato che il prodotto abbia la performance indicata nello scenario moderato
- Euro 10.000 di investimento

	In caso di riscatto dopo 1 anno	In caso di riscatto dopo 6 anni
Costi totali	€ 270	€ 1.526
Incidenza annuale dei costi (*)	2,7%	2,3% ogni anno

(*) Dimostra come i costi riducano ogni anno il rendimento nel corso del periodo di detenzione. Ad esempio, se l'uscita avviene al termine del periodo di detenzione raccomandato, si prevede che il rendimento medio annuo sarà pari al 6,6% prima dei costi e al 4,3% al netto dei costi. Una parte dei costi può essere condivisa con la persona che vende il prodotto per coprire i servizi che fornisce.

Composizione dei costi

Costi una tantum di ingresso o di uscita		Incidenza annuale dei costi in caso di riscatto dopo 6 anni
Costi di ingresso	Sono i costi da sostenere al momento della sottoscrizione del contratto. Per questo prodotto non è prevista tale tipologia di costi.	0,0%
Costi di uscita	Sono i costi da sostenere in caso di uscita dall'investimento. I costi di uscita sono indicati come 'N/A' nella colonna successiva in quanto non si applicano se il prodotto è conservato fino al periodo di detenzione raccomandato. In caso di riscatto prima del termine del periodo di detenzione raccomandato potrebbero essere applicate delle penalità di uscita.	N/A
Costi correnti registrati ogni anno		
Commissioni di gestione e altri costi amministrativi o di esercizio	Sono i costi annuali massimi applicati al valore dell'investimento, comprensivi dei costi delle opzioni di investimento sottostanti. Si tratta di una stima basata sui costi effettivi dell'ultimo anno.	2,0%
Costi di transazione	Si tratta di una stima dei costi per acquisto o vendita degli investimenti sottostanti le opzioni di investimento del prodotto. L'importo effettivo varierà a seconda dell'importo che viene acquistato e venduto.	0,1%
Oneri accessori sostenuti in determinate condizioni		
Commissioni di performance	Sono le commissioni di performance relative alle opzioni di investimento sottostanti il prodotto. L'importo effettivo varierà a seconda dell'andamento dell'investimento. La stima dei costi aggregati di cui sopra comprende la media degli ultimi 5 anni.	0,0%

Altre informazioni rilevanti

Sul sito internet www.zurich.it, nella pagina dedicata a Zurich PrestigeInvest, è disponibile il documento 'Performance passate' in cui sono rese disponibili le informazioni sulla performance passata della presente opzione di investimento degli ultimi 10 anni, se disponibili.

Prodotto: Zurich PrestigeInvest

Di seguito vengono riportate le caratteristiche dell'opzione di investimento sottostante il prodotto in relazione a: obiettivi dell'investimento, investitori al dettaglio cui è destinata l'opzione di investimento, indicatore di rischio, scenari di performance, costi totali, incidenza annuale dei costi sul rendimento.

Opzione di investimento: SISF Global Climate Chge Eq. EUR Hedged C Cap EUR

ISIN: LU2276581001

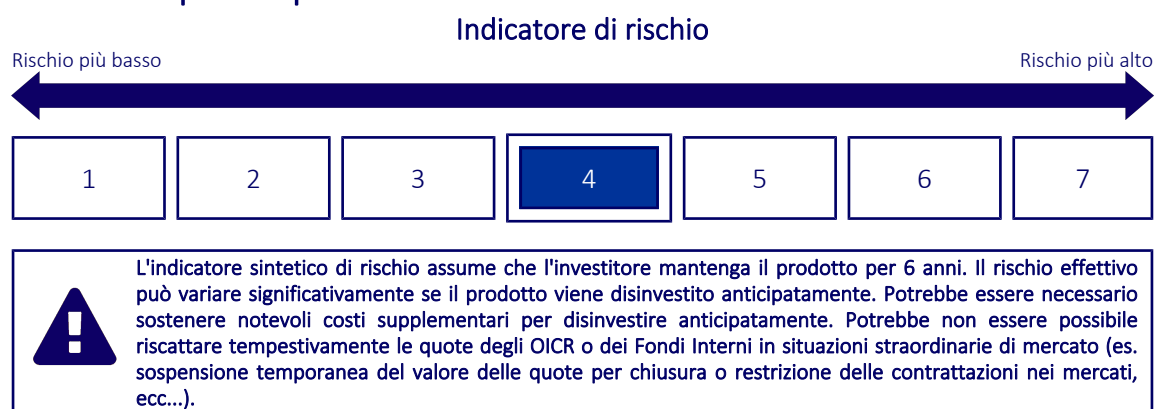
Codice Interno: 563

Data di realizzazione del documento: 01/02/2024

Cos'è questa opzione d'investimento?

- **Obiettivi:** Il fondo è gestito attivamente e investe almeno due terzi del proprio patrimonio in azioni di società di tutto il mondo. Il gestore degli investimenti ritiene che le società in grado di rilevare le minacce e anticipare le difficoltà, o che contribuiscono a trovare una soluzione ai problemi correlati ai cambiamenti climatici saranno beneficiarie della crescita strutturale a lungo termine sottovalutata dal mercato. Ci aspettiamo che tali società registreranno una sovraperformance, una volta che il mercato avrà riconosciuto la maggiore solidità delle loro dinamiche di crescita degli utili. Il fondo è gestito dando rilievo a fattori ambientali, sociali e di governance. Ciò significa che, nella valutazione delle società, possono essere considerati temi come cambiamento climatico, risultati ambientali, condizioni di lavoro o composizione dei consigli di amministrazione, in grado di avere un effetto sul valore della società. Il fondo mira a conseguire una crescita del valore del capitale investendo in azioni di società di tutto il mondo che, nell'opinione del gestore degli investimenti, beneficeranno degli sforzi volti a contenere o limitare l'effetto dei cambiamenti climatici globali.
- **Investitore al dettaglio a cui è destinata l'opzione di investimento:** Questa opzione di investimento è destinata a investitori private con età compresa tra 18 e 85 anni caratterizzati da una conoscenza ed esperienza almeno informata degli strumenti finanziari e da una propensione al rischio media, che intendano investire somme di denaro su un orizzonte di lungo periodo (periodo di detenzione raccomandato 6 anni) con un obiettivo di crescita del capitale, esponendo conseguentemente il capitale all'andamento dei mercati finanziari e quindi a potenziali perdite fino al premio versato e con la possibilità di tutelarne una parte il cui investimento rimane garantito in caso di decesso.

Quali sono i rischi e qual è il potenziale rendimento?



- L'indicatore sintetico di rischio è un'indicazione orientativa del livello di rischio dell'opzione di questo prodotto rispetto ad altri prodotti ed esprime la probabilità che il prodotto subisca una perdita a causa di movimenti del mercato o se Zurich Investment Life S.p.A. non è in grado di pagarti quanto dovuto.
- Questa opzione di investimento è stata classificata al livello 4 su 7, che è un livello di rischio medio. Ciò significa che le perdite potenziali dovute alla performance futura del prodotto sono classificate nel livello medio e che molto improbabile che le cattive condizioni di mercato influenzino la capacità di Zurich Investment Life S.p.A. di pagarti quanto dovuto.
- Per la parte di premio investita in quote di OICR o in Fondi Interni, Zurich PrestigeInvest non prevede alcuna forma di protezione della performance futura del mercato; pertanto potresti perdere l'intero investimento o parte di esso.

Per la parte di premio eventualmente investita nella Gestione Separata, in caso di decesso, avete diritto alla restituzione di almeno il 100% del premio versato (al netto di eventuali riscatti parziali e switch). Qualsiasi importo superiore a quello indicato e qualsiasi rendimento aggiuntivo dipendono dalla performance futura del mercato e sono incerti. Tuttavia, in caso di riscatto, questo prodotto non prevede alcuna forma di protezione della performance futura del mercato; pertanto potresti perdere il tuo intero investimento o parte di esso.

Scenari di performance

Il possibile rimborso dipenderà dall'andamento futuro dei mercati, che è incerto e non può essere previsto con esattezza. Lo scenario sfavorevole, lo scenario moderato e lo scenario favorevole riportati sono illustrazioni basate sulla performance peggiore, la performance media e la performance migliore del prodotto o di un parametro di riferimento idoneo negli ultimi 11 anni. Nel futuro i mercati potrebbero avere un andamento molto diverso.

Periodo di detenzione raccomandato: 6 anni			
Esempio di investimento: € 10.000			
Premio assicurativo [€ 0]			
Caso vita		In caso di riscatto dopo 1 anno	In caso di riscatto dopo 6 anni
Minimo	Non esiste un rendimento minimo garantito, pertanto potresti perdere l'intero investimento o parte di esso.		
Stress	Possibile rimborso al netto dei costi	€ 2.430	€ 2.080
	Rendimento medio annuo	-75,67%	-23,00%
Sfavorevole	Possibile rimborso al netto dei costi	€ 6.760	€ 7.220
	Rendimento medio annuo	-32,43%	-5,29%
Moderato	Possibile rimborso al netto dei costi	€ 10.390	€ 12.090
	Rendimento medio annuo	3,94%	3,21%
Favorevole	Possibile rimborso al netto dei costi	€ 14.880	€ 16.290
	Rendimento medio annuo	48,83%	8,47%
Caso morte			
Evento assicurato			
(decesso dell'Assicurato)	Possibile rimborso ai beneficiari al netto dei costi	€ 11.490	€ 12.690

- Le cifre riportate comprendono tutti i costi del prodotto in quanto tale, ma possono non comprendere tutti i costi da voi pagati al consulente o al distributore. Le cifre non tengono conto della vostra situazione fiscale personale, che può incidere anch'essa sull'importo del rimborso.
- Lo scenario di stress indica quale potrebbe essere l'importo rimborsato in circostanze di mercato estreme.
- Lo scenario sfavorevole al termine del periodo di detenzione raccomandato si è verificato per un investimento nel prodotto o nel parametro di riferimento idoneo tra agosto 2021 e dicembre 2023.
Lo scenario moderato al termine del periodo di detenzione raccomandato si è verificato per un investimento nel prodotto o nel parametro di riferimento idoneo tra febbraio 2013 e febbraio 2019.
Lo scenario favorevole al termine del periodo di detenzione raccomandato si è verificato per un investimento nel prodotto o nel parametro di riferimento idoneo tra agosto 2015 e agosto 2021.
- Questo prodotto non è facilmente liquidabile. In caso di uscita dall'investimento prima del termine del periodo di detenzione raccomandato potrebbe essere necessario sostenere costi supplementari.
- Per la parte di premio investita in quote di OICR o in Fondi Interni, non esiste un rendimento minimo garantito, pertanto potresti perdere l'intero investimento o parte di esso. Per la parte di premio eventualmente investita nella Gestione Separata, in caso di decesso, il rimborso minimo a cui si ha diritto è pari al premio versato nella Gestione Separata (al netto di eventuali riscatti parziali e switch); in caso di riscatto non è prevista alcuna garanzia di restituzione del premio versato, pertanto potresti perdere il tuo intero investimento o parte di esso.

Quali sono i costi?

Qualora la persona che vende questo prodotto o fornisce consulenza riguardo ad esso richieda un corrispettivo per questa attività, deve fornire informazioni su tale corrispettivo e illustrare l'impatto dello stesso sull'investimento nel corso del tempo.

Andamento dei costi nel tempo

Le tabelle mostrano gli importi prelevati dall'investimento per coprire tutti i diversi tipi di costi. Tali importi dipendono dall'entità dell'investimento, dalla durata della detenzione del prodotto e dall'andamento del prodotto. Gli importi sono qui riportati a fini illustrativi e si basano su un importo esemplificativo dell'investimento e su diversi possibili periodi di investimento.

Si è ipotizzato quanto segue:

- Nel primo anno recupero dell'importo investito (rendimento annuo dello 0%). Per gli altri periodi di detenzione si è ipotizzato che il prodotto abbia la performance indicata nello scenario moderato
- Euro 10.000 di investimento

	In caso di riscatto dopo 1 anno	In caso di riscatto dopo 6 anni
Costi totali	€ 297	€ 1.624
Incidenza annuale dei costi (*)	3,0%	2,5% ogni anno

(*) Dimostra come i costi riducano ogni anno il rendimento nel corso del periodo di detenzione. Ad esempio, se l'uscita avviene al termine del periodo di detenzione raccomandato, si prevede che il rendimento medio annuo sarà pari al 5,7% prima dei costi e al 3,2% al netto dei costi. Una parte dei costi può essere condivisa con la persona che vende il prodotto per coprire i servizi che fornisce.

Composizione dei costi

Costi una tantum di ingresso o di uscita		Incidenza annuale dei costi in caso di riscatto dopo 6 anni
Costi di ingresso	Sono i costi da sostenere al momento della sottoscrizione del contratto. Per questo prodotto non è prevista tale tipologia di costi.	0,0%
Costi di uscita	Sono i costi da sostenere in caso di uscita dall'investimento. I costi di uscita sono indicati come 'N/A' nella colonna successiva in quanto non si applicano se il prodotto è conservato fino al periodo di detenzione raccomandato. In caso di riscatto prima del termine del periodo di detenzione raccomandato potrebbero essere applicate delle penalità di uscita.	N/A
Costi correnti registrati ogni anno		
Commissioni di gestione e altri costi amministrativi o di esercizio	Sono i costi annuali massimi applicati al valore dell'investimento, comprensivi dei costi delle opzioni di investimento sottostanti. Si tratta di una stima basata sui costi effettivi dell'ultimo anno.	2,2%
Costi di transazione	Si tratta di una stima dei costi per acquisto o vendita degli investimenti sottostanti le opzioni di investimento del prodotto. L'importo effettivo varierà a seconda dell'importo che viene acquistato e venduto.	0,2%
Oneri accessori sostenuti in determinate condizioni		
Commissioni di performance	Sono le commissioni di performance relative alle opzioni di investimento sottostanti il prodotto. L'importo effettivo varierà a seconda dell'andamento dell'investimento. La stima dei costi aggregati di cui sopra comprende la media degli ultimi 5 anni.	0,0%

Altre informazioni rilevanti

Sul sito internet www.zurich.it, nella pagina dedicata a Zurich PrestigeInvest, è disponibile il documento 'Performance passate' in cui sono rese disponibili le informazioni sulla performance passata della presente opzione di investimento degli ultimi 10 anni, se disponibili.

Prodotto: Zurich PrestigeInvest

Di seguito vengono riportate le caratteristiche dell'opzione di investimento sottostante il prodotto in relazione a: obiettivi dell'investimento, investitori al dettaglio cui è destinata l'opzione di investimento, indicatore di rischio, scenari di performance, costi totali, incidenza annuale dei costi sul rendimento.

Opzione di investimento: Swisscanto (LU) Eq. Fund Gl. Water Inv. DT EUR

ISIN: LU1495641794

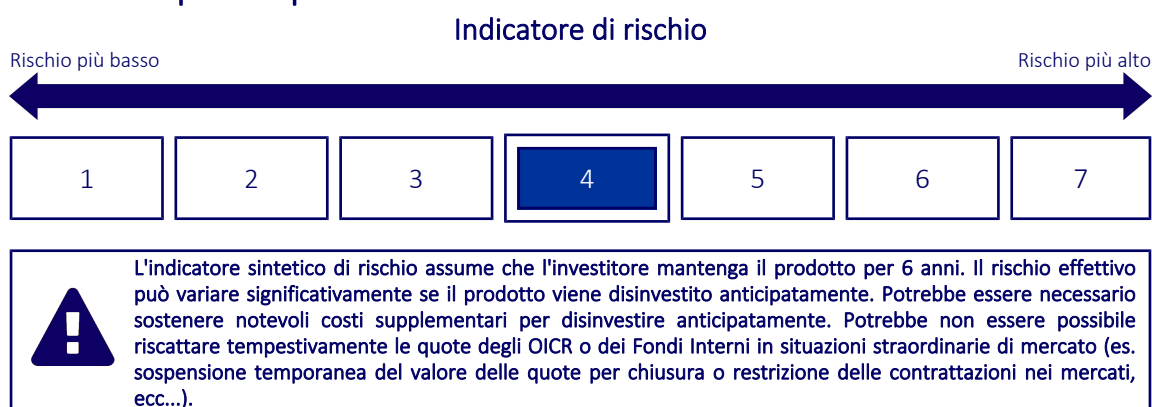
Codice Interno: 564

Data di realizzazione del documento: 01/02/2024

Cos'è questa opzione d'investimento?

- **Obiettivi:** Il fondo mira a conseguire una crescita del capitale nel lungo termine nonché un rendimento adeguato, investendo in azioni di società operanti nel settore idrico di tutto il mondo. Il fondo investe almeno l'80% del suo patrimonio in titoli di partecipazione di società che offrono tecnologie, prodotti o servizi legati alla catena di creazione del valore nel settore idrico. L'interesse è rivolto in particolare ad aziende che si occupano di tecnologie e servizi idrici, distribuzione, depurazione, trattamento e riciclo dell'acqua. Per il conseguimento dell'obiettivo d'investimento possono essere impiegati strumenti derivati.
- **Investitore al dettaglio a cui è destinata l'opzione di investimento:** Questa opzione di investimento è destinata a investitori private con età compresa tra 18 e 85 anni caratterizzati da una conoscenza ed esperienza almeno informata degli strumenti finanziari e da una propensione al rischio media, che intendano investire somme di denaro su un orizzonte di lungo periodo (periodo di detenzione raccomandato 6 anni) con un obiettivo di crescita del capitale, esponendo conseguentemente il capitale all'andamento dei mercati finanziari e quindi a potenziali perdite fino al premio versato e con la possibilità di tutelarne una parte il cui investimento rimane garantito in caso di decesso.

Quali sono i rischi e qual è il potenziale rendimento?



- L'indicatore sintetico di rischio è un'indicazione orientativa del livello di rischio dell'opzione di questo prodotto rispetto ad altri prodotti ed esprime la probabilità che il prodotto subisca una perdita a causa di movimenti del mercato o se Zurich Investment Life S.p.A. non è in grado di pagarti quanto dovuto.
- Questa opzione di investimento è stata classificata al livello 4 su 7, che è un livello di rischio medio. Ciò significa che le perdite potenziali dovute alla performance futura del prodotto sono classificate nel livello medio e che molto improbabile che le cattive condizioni di mercato influenzino la capacità di Zurich Investment Life S.p.A. di pagarti quanto dovuto.
- Per la parte di premio investita in quote di OICR o in Fondi Interni, Zurich PrestigeInvest non prevede alcuna forma di protezione della performance futura del mercato; pertanto potresti perdere l'intero investimento o parte di esso.

Per la parte di premio eventualmente investita nella Gestione Separata, in caso di decesso, avete diritto alla restituzione di almeno il 100% del premio versato (al netto di eventuali riscatti parziali e switch). Qualsiasi importo superiore a quello indicato e qualsiasi rendimento aggiuntivo dipendono dalla performance futura del mercato e sono incerti. Tuttavia, in caso di riscatto, questo prodotto non prevede alcuna forma di protezione della performance futura del mercato; pertanto potresti perdere il tuo intero investimento o parte di esso.

Scenari di performance

Il possibile rimborso dipenderà dall'andamento futuro dei mercati, che è incerto e non può essere previsto con esattezza. Lo scenario sfavorevole, lo scenario moderato e lo scenario favorevole riportati sono illustrazioni basate sulla performance peggiore, la performance media e la performance migliore del prodotto o di un parametro di riferimento idoneo negli ultimi 11 anni. Nel futuro i mercati potrebbero avere un andamento molto diverso.

Periodo di detenzione raccomandato: 6 anni

Esempio di investimento: € 10.000

Premio assicurativo [€ 0]

		In caso di riscatto dopo 1 anno	In caso di riscatto dopo 6 anni
Caso vita			
Minimo	Non esiste un rendimento minimo garantito, pertanto potresti perdere l'intero investimento o parte di esso.		
Stress	Possibile rimborso al netto dei costi	€ 1.240	€ 1.030
	Rendimento medio annuo	-87,59%	-31,58%
Sfavorevole	Possibile rimborso al netto dei costi	€ 8.130	€ 8.420
	Rendimento medio annuo	-18,69%	-2,82%
Moderato	Possibile rimborso al netto dei costi	€ 10.710	€ 15.590
	Rendimento medio annuo	7,14%	7,68%
Favorevole	Possibile rimborso al netto dei costi	€ 14.510	€ 20.650
	Rendimento medio annuo	45,10%	12,84%

Caso morte

Evento assicurato (decesso dell'Assicurato)	Possibile rimborso ai beneficiari al netto dei costi	€ 11.850	€ 16.370
--	---	----------	----------

- Le cifre riportate comprendono tutti i costi del prodotto in quanto tale, ma possono non comprendere tutti i costi da voi pagati al consulente o al distributore. Le cifre non tengono conto della vostra situazione fiscale personale, che può incidere anch'essa sull'importo del rimborso.
- Lo scenario di stress indica quale potrebbe essere l'importo rimborsato in circostanze di mercato estreme.
- Lo scenario sfavorevole al termine del periodo di detenzione raccomandato si è verificato per un investimento nel prodotto o nel parametro di riferimento idoneo tra dicembre 2021 e dicembre 2023.
Lo scenario moderato al termine del periodo di detenzione raccomandato si è verificato per un investimento nel prodotto o nel parametro di riferimento idoneo tra settembre 2013 e settembre 2019.
Lo scenario favorevole al termine del periodo di detenzione raccomandato si è verificato per un investimento nel prodotto o nel parametro di riferimento idoneo tra agosto 2015 e agosto 2021.
- Questo prodotto non è facilmente liquidabile. In caso di uscita dall'investimento prima del termine del periodo di detenzione raccomandato potrebbe essere necessario sostenere costi supplementari.
- Per la parte di premio investita in quote di OICR o in Fondi Interni, non esiste un rendimento minimo garantito, pertanto potresti perdere l'intero investimento o parte di esso. Per la parte di premio eventualmente investita nella Gestione Separata, in caso di decesso, il rimborso minimo a cui si ha diritto è pari al premio versato nella Gestione Separata (al netto di eventuali riscatti parziali e switch); in caso di riscatto non è prevista alcuna garanzia di restituzione del premio versato, pertanto potresti perdere il tuo intero investimento o parte di esso.

Quali sono i costi?

Qualora la persona che vende questo prodotto o fornisce consulenza riguardo ad esso richieda un corrispettivo per questa attività, deve fornire informazioni su tale corrispettivo e illustrare l'impatto dello stesso sull'investimento nel corso del tempo.

Andamento dei costi nel tempo

Le tabelle mostrano gli importi prelevati dall'investimento per coprire tutti i diversi tipi di costi. Tali importi dipendono dall'entità dell'investimento, dalla durata della detenzione del prodotto e dall'andamento del prodotto. Gli importi sono qui riportati a fini illustrativi e si basano su un importo esemplificativo dell'investimento e su diversi possibili periodi di investimento.

Si è ipotizzato quanto segue:

- Nel primo anno recupero dell'importo investito (rendimento annuo dello 0%). Per gli altri periodi di detenzione si è ipotizzato che il prodotto abbia la performance indicata nello scenario moderato
- Euro 10.000 di investimento

	In caso di riscatto dopo 1 anno	In caso di riscatto dopo 6 anni
Costi totali	€ 269	€ 1.665
Incidenza annuale dei costi (*)	2,7%	2,3% ogni anno

(*) Dimostra come i costi riducano ogni anno il rendimento nel corso del periodo di detenzione. Ad esempio, se l'uscita avviene al termine del periodo di detenzione raccomandato, si prevede che il rendimento medio annuo sarà pari al 10% prima dei costi e al 7,7% al netto dei costi. Una parte dei costi può essere condivisa con la persona che vende il prodotto per coprire i servizi che fornisce.

Composizione dei costi

Costi una tantum di ingresso o di uscita		Incidenza annuale dei costi in caso di riscatto dopo 6 anni
Costi di ingresso	Sono i costi da sostenere al momento della sottoscrizione del contratto. Per questo prodotto non è prevista tale tipologia di costi.	0,0%
Costi di uscita	Sono i costi da sostenere in caso di uscita dall'investimento. I costi di uscita sono indicati come 'N/A' nella colonna successiva in quanto non si applicano se il prodotto è conservato fino al periodo di detenzione raccomandato. In caso di riscatto prima del termine del periodo di detenzione raccomandato potrebbero essere applicate delle penalità di uscita.	N/A
Costi correnti registrati ogni anno		
Commissioni di gestione e altri costi amministrativi o di esercizio	Sono i costi annuali massimi applicati al valore dell'investimento, comprensivi dei costi delle opzioni di investimento sottostanti. Si tratta di una stima basata sui costi effettivi dell'ultimo anno.	2,1%
Costi di transazione	Si tratta di una stima dei costi per acquisto o vendita degli investimenti sottostanti le opzioni di investimento del prodotto. L'importo effettivo varierà a seconda dell'importo che viene acquistato e venduto.	0,1%
Oneri accessori sostenuti in determinate condizioni		
Commissioni di performance	Sono le commissioni di performance relative alle opzioni di investimento sottostanti il prodotto. L'importo effettivo varierà a seconda dell'andamento dell'investimento. La stima dei costi aggregati di cui sopra comprende la media degli ultimi 5 anni.	0,0%

Altre informazioni rilevanti

Sul sito internet www.zurich.it, nella pagina dedicata a Zurich PrestigeInvest, è disponibile il documento 'Performance passate' in cui sono rese disponibili le informazioni sulla performance passata della presente opzione di investimento degli ultimi 10 anni, se disponibili.

Prodotto: Zurich PrestigeInvest

Di seguito vengono riportate le caratteristiche dell'opzione di investimento sottostante il prodotto in relazione a: obiettivi dell'investimento, investitori al dettaglio cui è destinata l'opzione di investimento, indicatore di rischio, scenari di performance, costi totali, incidenza annuale dei costi sul rendimento.

Opzione di investimento: TCW Global Artificial Intell.Sust.Eq. IEHE Cap EUR

ISIN: LU1848748577

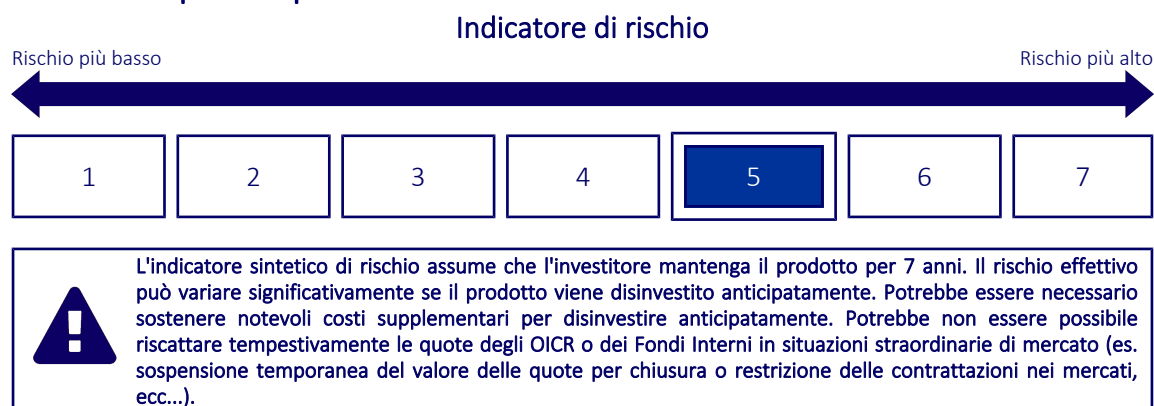
Codice Interno: 730

Data di realizzazione del documento: 01/02/2024

Cos'è questa opzione d'investimento?

- **Obiettivi:** L'obiettivo del Comparto è fornire una rivalutazione del capitale a lungo termine. Per raggiungere l'obiettivo, il Comparto investe almeno l'80% del suo patrimonio netto in titoli azionari quotati in borsa di società che possono potenzialmente beneficiare dei progressi nell'uso dell'intelligenza artificiale. Il Fondo investe principalmente in emittenti configurabili come società di crescita che possono possedere attributi quali un ciclo di crescita previsto, l'accelerazione degli utili o del flusso di cassa e la crescita generale di un settore di attività. Per identificare queste aziende si utilizza la ricerca fondamentale bottom-up che si concentra sugli attributi specifici di un'azienda, come per esempio le sue caratteristiche finanziarie.
- **Investitore al dettaglio a cui è destinata l'opzione di investimento:** Questa opzione di investimento è destinata a investitori private con età compresa tra 18 e 85 anni caratterizzati da una conoscenza ed esperienza almeno informata degli strumenti finanziari e da una propensione al rischio medio-alta, che intendano investire somme di denaro su un orizzonte di lungo periodo (periodo di detenzione raccomandato 7 anni) con un obiettivo di crescita del capitale, esponendo conseguentemente il capitale all'andamento dei mercati finanziari e quindi a potenziali perdite fino al premio versato e con la possibilità di tutelarne una parte il cui investimento rimane garantito in caso di decesso.

Quali sono i rischi e qual è il potenziale rendimento?



- L'indicatore sintetico di rischio è un'indicazione orientativa del livello di rischio dell'opzione di questo prodotto rispetto ad altri prodotti ed esprime la probabilità che il prodotto subisca una perdita a causa di movimenti del mercato o se Zurich Investment Life S.p.A. non è in grado di pagarti quanto dovuto.
- Questa opzione di investimento è stata classificata al livello 5 su 7, che è un livello di rischio medio-alto. Ciò significa che le perdite potenziali dovute alla performance futura del prodotto sono classificate nel livello medio-alto e che molto improbabile che le cattive condizioni di mercato influenzino la capacità di Zurich Investment Life S.p.A. di pagarti quanto dovuto.
- Per la parte di premio investita in quote di OICR o in Fondi Interni, Zurich PrestigeInvest non prevede alcuna forma di protezione della performance futura del mercato; pertanto potresti perdere l'intero investimento o parte di esso.
Per la parte di premio eventualmente investita nella Gestione Separata, in caso di decesso, avete diritto alla restituzione di almeno il 100% del premio versato (al netto di eventuali riscatti parziali e switch). Qualsiasi importo superiore a quello indicato e qualsiasi rendimento aggiuntivo dipendono dalla performance futura del mercato e sono incerti. Tuttavia, in caso di riscatto, questo prodotto non prevede alcuna forma di protezione della performance futura del mercato; pertanto potresti perdere il tuo intero investimento o parte di esso.

Scenari di performance

Il possibile rimborso dipenderà dall'andamento futuro dei mercati, che è incerto e non può essere previsto con esattezza. Lo scenario sfavorevole, lo scenario moderato e lo scenario favorevole riportati sono illustrazioni basate sulla performance peggiore, la performance media e la performance migliore del prodotto o di un parametro di riferimento idoneo negli ultimi 12 anni. Nel futuro i mercati potrebbero avere un andamento molto diverso.

Periodo di detenzione raccomandato: 7 anni

Esempio di investimento: € 10.000

Premio assicurativo [€ 0]

		In caso di riscatto dopo 1 anno	In caso di riscatto dopo 7 anni
Caso vita			
Minimo	Non esiste un rendimento minimo garantito, pertanto potresti perdere l'intero investimento o parte di esso.		
Stress	Possibile rimborso al netto dei costi	€ 710	€ 310
	Rendimento medio annuo	-92,92%	-39,00%
Sfavorevole	Possibile rimborso al netto dei costi	€ 5.700	€ 7.650
	Rendimento medio annuo	-42,97%	-3,75%
Moderato	Possibile rimborso al netto dei costi	€ 10.730	€ 14.780
	Rendimento medio annuo	7,35%	5,74%
Favorevole	Possibile rimborso al netto dei costi	€ 17.260	€ 21.010
	Rendimento medio annuo	72,62%	11,19%

Caso morte

Evento assicurato (decesso dell'Assicurato)	Possibile rimborso ai beneficiari al netto dei costi	€ 11.870	€ 15.520
--	---	----------	----------

- Le cifre riportate comprendono tutti i costi del prodotto in quanto tale, ma possono non comprendere tutti i costi da voi pagati al consulente o al distributore. Le cifre non tengono conto della vostra situazione fiscale personale, che può incidere anch'essa sull'importo del rimborso.
- Lo scenario di stress indica quale potrebbe essere l'importo rimborsato in circostanze di mercato estreme.
- Lo scenario sfavorevole al termine del periodo di detenzione raccomandato si è verificato per un investimento nel prodotto o nel parametro di riferimento idoneo tra novembre 2021 e dicembre 2023.
Lo scenario moderato al termine del periodo di detenzione raccomandato si è verificato per un investimento nel prodotto o nel parametro di riferimento idoneo tra settembre 2016 e settembre 2023.
Lo scenario favorevole al termine del periodo di detenzione raccomandato si è verificato per un investimento nel prodotto o nel parametro di riferimento idoneo tra ottobre 2014 e ottobre 2021.
- Questo prodotto non è facilmente liquidabile. In caso di uscita dall'investimento prima del termine del periodo di detenzione raccomandato potrebbe essere necessario sostenere costi supplementari.
- Per la parte di premio investita in quote di OICR o in Fondi Interni, non esiste un rendimento minimo garantito, pertanto potresti perdere l'intero investimento o parte di esso. Per la parte di premio eventualmente investita nella Gestione Separata, in caso di decesso, il rimborso minimo a cui si ha diritto è pari al premio versato nella Gestione Separata (al netto di eventuali riscatti parziali e switch); in caso di riscatto non è prevista alcuna garanzia di restituzione del premio versato, pertanto potresti perdere il tuo intero investimento o parte di esso.

Quali sono i costi?

Qualora la persona che vende questo prodotto o fornisce consulenza riguardo ad esso richieda un corrispettivo per questa attività, deve fornire informazioni su tale corrispettivo e illustrare l'impatto dello stesso sull'investimento nel corso del tempo.

Andamento dei costi nel tempo

Le tabelle mostrano gli importi prelevati dall'investimento per coprire tutti i diversi tipi di costi. Tali importi dipendono dall'entità dell'investimento, dalla durata della detenzione del prodotto e dall'andamento del prodotto. Gli importi sono qui riportati a fini illustrativi e si basano su un importo esemplificativo dell'investimento e su diversi possibili periodi di investimento.

Si è ipotizzato quanto segue:

- Nel primo anno recupero dell'importo investito (rendimento annuo dello 0%). Per gli altri periodi di detenzione si è ipotizzato che il prodotto abbia la performance indicata nello scenario moderato
- Euro 10.000 di investimento

	In caso di riscatto dopo 1 anno	In caso di riscatto dopo 7 anni
Costi totali	€ 270	€ 1.858
Incidenza annuale dei costi (*)	2,7%	2,2% ogni anno

(*) Dimostra come i costi riducano ogni anno il rendimento nel corso del periodo di detenzione. Ad esempio, se l'uscita avviene al termine del periodo di detenzione raccomandato, si prevede che il rendimento medio annuo sarà pari al 7,9% prima dei costi e al 5,7% al netto dei costi. Una parte dei costi può essere condivisa con la persona che vende il prodotto per coprire i servizi che fornisce.

Composizione dei costi

Costi una tantum di ingresso o di uscita		Incidenza annuale dei costi in caso di riscatto dopo 7 anni
Costi di ingresso	Sono i costi da sostenere al momento della sottoscrizione del contratto. Per questo prodotto non è prevista tale tipologia di costi.	0,0%
Costi di uscita	Sono i costi da sostenere in caso di uscita dall'investimento. I costi di uscita sono indicati come 'N/A' nella colonna successiva in quanto non si applicano se il prodotto è conservato fino al periodo di detenzione raccomandato. In caso di riscatto prima del termine del periodo di detenzione raccomandato potrebbero essere applicate delle penalità di uscita.	N/A
Costi correnti registrati ogni anno		
Commissioni di gestione e altri costi amministrativi o di esercizio	Sono i costi annuali massimi applicati al valore dell'investimento, comprensivi dei costi delle opzioni di investimento sottostanti. Si tratta di una stima basata sui costi effettivi dell'ultimo anno.	2,0%
Costi di transazione	Si tratta di una stima dei costi per acquisto o vendita degli investimenti sottostanti le opzioni di investimento del prodotto. L'importo effettivo varierà a seconda dell'importo che viene acquistato e venduto.	0,1%
Oneri accessori sostenuti in determinate condizioni		
Commissioni di performance	Sono le commissioni di performance relative alle opzioni di investimento sottostanti il prodotto. L'importo effettivo varierà a seconda dell'andamento dell'investimento. La stima dei costi aggregati di cui sopra comprende la media degli ultimi 5 anni.	0,0%

Altre informazioni rilevanti

Sul sito internet www.zurich.it, nella pagina dedicata a Zurich PrestigeInvest, è disponibile il documento 'Performance passate' in cui sono rese disponibili le informazioni sulla performance passata della presente opzione di investimento degli ultimi 10 anni, se disponibili.

Prodotto: Zurich PrestigeInvest

Di seguito vengono riportate le caratteristiche dell'opzione di investimento sottostante il prodotto in relazione a: obiettivi dell'investimento, investitori al dettaglio cui è destinata l'opzione di investimento, indicatore di rischio, scenari di performance, costi totali, incidenza annuale dei costi sul rendimento.

Opzione di investimento: Templeton Global Bond A EUR

ISIN: LU0152980495

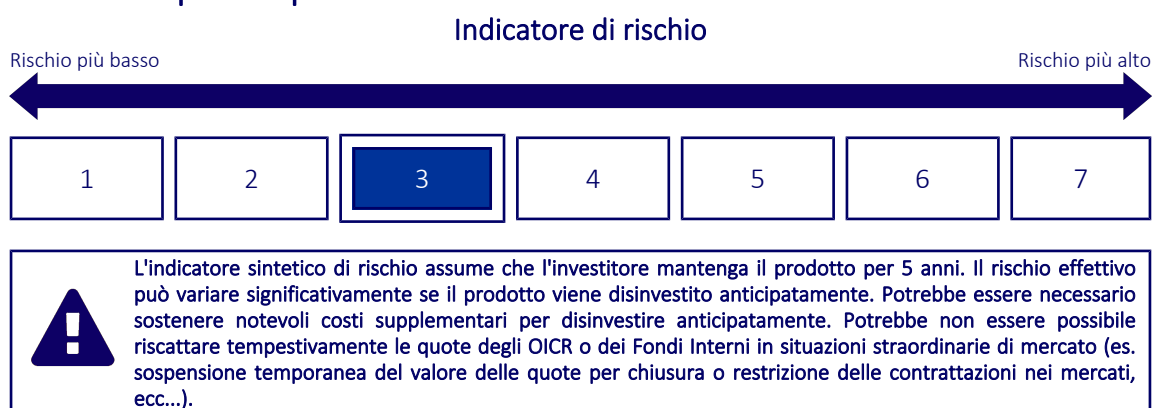
Codice Interno: 104

Data di realizzazione del documento: 01/02/2024

Cos'è questa opzione d'investimento?

- **Obiettivi:** Templeton Global Bond Fund (il "Fondo") si prefigge di massimizzare il rendimento totale ottenendo un aumento del valore dei suoi investimenti, generando reddito e guadagnando con i cambi monetari a medio - lungo termine. Il Fondo investe principalmente in: obbligazioni di qualunque qualità emesse da governi ed entità legate a governi situati in qualsiasi mercato sviluppato o emergente Il Fondo può investire in misura minore in: obbligazioni di qualunque qualità emesse da società situate in qualsiasi paese obbligazioni di entità sovranazionali, come per esempio la Banca Europea per gli Investimenti Il Fondo può fare ricorso a strumenti derivati a fini di copertura, gestione efficiente del portafoglio e/o investimento, utilizzati come strumento di gestione attiva degli investimenti per acquisire esposizione ai mercati.
- **Investitore al dettaglio a cui è destinata l'opzione di investimento:** Questa opzione di investimento è destinata a investitori private con età compresa tra 18 e 85 anni caratterizzati da una conoscenza ed esperienza almeno informata degli strumenti finanziari e da una propensione al rischio medio-bassa, che intendano investire somme di denaro su un orizzonte di lungo periodo (periodo di detenzione raccomandato 5 anni) con un obiettivo di crescita del capitale, esponendo conseguentemente il capitale all'andamento dei mercati finanziari e quindi a potenziali perdite fino al premio versato e con la possibilità di tutelarne una parte il cui investimento rimane garantito in caso di decesso.

Quali sono i rischi e qual è il potenziale rendimento?



- L'indicatore sintetico di rischio è un'indicazione orientativa del livello di rischio dell'opzione di questo prodotto rispetto ad altri prodotti ed esprime la probabilità che il prodotto subisca una perdita a causa di movimenti del mercato o se Zurich Investment Life S.p.A. non è in grado di pagarti quanto dovuto.
- Questa opzione di investimento è stata classificata al livello 3 su 7, che è un un livello di rischio medio-basso. Ciò significa che le perdite potenziali dovute alla performance futura del prodotto sono classificate nel livello medio-basso e che molto improbabile che le cattive condizioni di mercato influenzino la capacità di Zurich Investment Life S.p.A. di pagarti quanto dovuto.
- Per la parte di premio investita in quote di OICR o in Fondi Interni, Zurich PrestigeInvest non prevede alcuna forma di protezione della performance futura del mercato; pertanto potresti perdere l'intero investimento o parte di esso.

Per la parte di premio eventualmente investita nella Gestione Separata, in caso di decesso, avete diritto alla restituzione di almeno il 100% del premio versato (al netto di eventuali riscatti parziali e switch). Qualsiasi importo superiore a quello indicato e qualsiasi rendimento aggiuntivo dipendono dalla performance futura del mercato e sono incerti. Tuttavia, in caso di riscatto, questo prodotto non prevede alcuna forma di protezione della performance futura del mercato; pertanto potresti perdere il tuo intero investimento o parte di esso.

Scenari di performance

Il possibile rimborso dipenderà dall'andamento futuro dei mercati, che è incerto e non può essere previsto con esattezza. Lo scenario sfavorevole, lo scenario moderato e lo scenario favorevole riportati sono illustrazioni basate sulla performance peggiore, la performance media e la performance migliore del prodotto o di un parametro di riferimento idoneo negli ultimi 10 anni. Nel futuro i mercati potrebbero avere un andamento molto diverso.

Periodo di detenzione raccomandato: 5 anni

Esempio di investimento: € 10.000

Premio assicurativo [€ 0]

		In caso di riscatto dopo 1 anno	In caso di riscatto dopo 5 anni
Caso vita			
Minimo	Non esiste un rendimento minimo garantito, pertanto potresti perdere l'intero investimento o parte di esso.		
Stress	Possibile rimborso al netto dei costi	€ 7.230	€ 6.670
	Rendimento medio annuo	-27,75%	-7,78%
Sfavorevole	Possibile rimborso al netto dei costi	€ 8.500	€ 8.360
	Rendimento medio annuo	-14,95%	-3,52%
Moderato	Possibile rimborso al netto dei costi	€ 9.990	€ 9.550
	Rendimento medio annuo	-0,06%	-0,91%
Favorevole	Possibile rimborso al netto dei costi	€ 12.750	€ 12.790
	Rendimento medio annuo	27,54%	5,04%

Caso morte

Evento assicurato (decesso dell'Assicurato)	Possibile rimborso ai beneficiari al netto dei costi	€ 11.050	€ 10.510
--	---	----------	----------

- Le cifre riportate comprendono tutti i costi del prodotto in quanto tale, ma possono non comprendere tutti i costi da voi pagati al consulente o al distributore. Le cifre non tengono conto della vostra situazione fiscale personale, che può incidere anch'essa sull'importo del rimborso.
- Lo scenario di stress indica quale potrebbe essere l'importo rimborsato in circostanze di mercato estreme.
- Lo scenario sfavorevole al termine del periodo di detenzione raccomandato si è verificato per un investimento nel prodotto o nel parametro di riferimento idoneo tra ottobre 2018 e ottobre 2023.
Lo scenario moderato al termine del periodo di detenzione raccomandato si è verificato per un investimento nel prodotto o nel parametro di riferimento idoneo tra novembre 2017 e novembre 2022.
Lo scenario favorevole al termine del periodo di detenzione raccomandato si è verificato per un investimento nel prodotto o nel parametro di riferimento idoneo tra aprile 2014 e aprile 2019.
- Questo prodotto non è facilmente liquidabile. In caso di uscita dall'investimento prima del termine del periodo di detenzione raccomandato potrebbe essere necessario sostenere costi supplementari.
- Per la parte di premio investita in quote di OICR o in Fondi Interni, non esiste un rendimento minimo garantito, pertanto potresti perdere l'intero investimento o parte di esso. Per la parte di premio eventualmente investita nella Gestione Separata, in caso di decesso, il rimborso minimo a cui si ha diritto è pari al premio versato nella Gestione Separata (al netto di eventuali riscatti parziali e switch); in caso di riscatto non è prevista alcuna garanzia di restituzione del premio versato, pertanto potresti perdere il tuo intero investimento o parte di esso.

Quali sono i costi?

Qualora la persona che vende questo prodotto o fornisce consulenza riguardo ad esso richieda un corrispettivo per questa attività, deve fornire informazioni su tale corrispettivo e illustrare l'impatto dello stesso sull'investimento nel corso del tempo.

Andamento dei costi nel tempo

Le tabelle mostrano gli importi prelevati dall'investimento per coprire tutti i diversi tipi di costi. Tali importi dipendono dall'entità dell'investimento, dalla durata della detenzione del prodotto e dall'andamento del prodotto. Gli importi sono qui riportati a fini illustrativi e si basano su un importo esemplificativo dell'investimento e su diversi possibili periodi di investimento.

Si è ipotizzato quanto segue:

- Nel primo anno recupero dell'importo investito (rendimento annuo dello 0%). Per gli altri periodi di detenzione si è ipotizzato che il prodotto abbia la performance indicata nello scenario moderato
- Euro 10.000 di investimento

	In caso di riscatto dopo 1 anno	In caso di riscatto dopo 5 anni
Costi totali	€ 253	€ 1.001
Incidenza annuale dei costi (*)	2,5%	2,0% ogni anno

(*) Dimostra come i costi riducano ogni anno il rendimento nel corso del periodo di detenzione. Ad esempio, se l'uscita avviene al termine del periodo di detenzione raccomandato, si prevede che il rendimento medio annuo sarà pari al 1,1% prima dei costi e al -0,9% al netto dei costi. Una parte dei costi può essere condivisa con la persona che vende il prodotto per coprire i servizi che fornisce.

Composizione dei costi

Costi una tantum di ingresso o di uscita		Incidenza annuale dei costi in caso di riscatto dopo 5 anni
Costi di ingresso	Sono i costi da sostenere al momento della sottoscrizione del contratto. Per questo prodotto non è prevista tale tipologia di costi.	0,0%
Costi di uscita	Sono i costi da sostenere in caso di uscita dall'investimento. I costi di uscita sono indicati come 'N/A' nella colonna successiva in quanto non si applicano se il prodotto è conservato fino al periodo di detenzione raccomandato. In caso di riscatto prima del termine del periodo di detenzione raccomandato potrebbero essere applicate delle penalità di uscita.	N/A
Costi correnti registrati ogni anno		
Commissioni di gestione e altri costi amministrativi o di esercizio	Sono i costi annuali massimi applicati al valore dell'investimento, comprensivi dei costi delle opzioni di investimento sottostanti. Si tratta di una stima basata sui costi effettivi dell'ultimo anno.	1,8%
Costi di transazione	Si tratta di una stima dei costi per acquisto o vendita degli investimenti sottostanti le opzioni di investimento del prodotto. L'importo effettivo varierà a seconda dell'importo che viene acquistato e venduto.	0,1%
Oneri accessori sostenuti in determinate condizioni		
Commissioni di performance	Sono le commissioni di performance relative alle opzioni di investimento sottostanti il prodotto. L'importo effettivo varierà a seconda dell'andamento dell'investimento. La stima dei costi aggregati di cui sopra comprende la media degli ultimi 5 anni.	0,0%

Altre informazioni rilevanti

Sul sito internet www.zurich.it, nella pagina dedicata a Zurich PrestigeInvest, è disponibile il documento 'Performance passate' in cui sono rese disponibili le informazioni sulla performance passata della presente opzione di investimento degli ultimi 10 anni, se disponibili.

Prodotto: Zurich PrestigeInvest

Di seguito vengono riportate le caratteristiche dell'opzione di investimento sottostante il prodotto in relazione a: obiettivi dell'investimento, investitori al dettaglio cui è destinata l'opzione di investimento, indicatore di rischio, scenari di performance, costi totali, incidenza annuale dei costi sul rendimento.

Opzione di investimento: TLux American Select 1E EUR

ISIN: LU1868841245

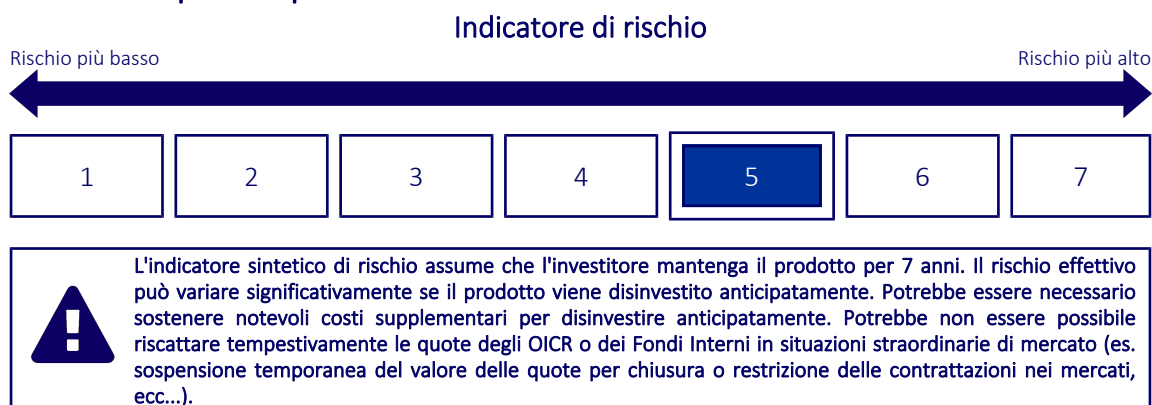
Codice Interno: 122

Data di realizzazione del documento: 01/02/2024

Cos'è questa opzione d'investimento?

- **Obiettivi:** Scopo del Fondo è quello di accrescere l'importo investito. Il Fondo investe almeno due terzi del proprio patrimonio in azioni di società del Nord America o in società che vi svolgono una operatività significativa. L'approccio del Fondo all'investimento comporta che di norma deterrà un numero minore di investimenti rispetto ad altri fondi. Il Fondo può inoltre investire in classi di attività e strumenti diversi da quelli sopra riportati.
- **Investitore al dettaglio a cui è destinata l'opzione di investimento:** Questa opzione di investimento è destinata a investitori private con età compresa tra 18 e 85 anni caratterizzati da una conoscenza ed esperienza almeno informata degli strumenti finanziari e da una propensione al rischio medio-alta, che intendano investire somme di denaro su un orizzonte di lungo periodo (periodo di detenzione raccomandato 7 anni) con un obiettivo di crescita del capitale, esponendo conseguentemente il capitale all'andamento dei mercati finanziari e quindi a potenziali perdite fino al premio versato e con la possibilità di tutelarne una parte il cui investimento rimane garantito in caso di decesso.

Quali sono i rischi e qual è il potenziale rendimento?



- L'indicatore sintetico di rischio è un'indicazione orientativa del livello di rischio dell'opzione di questo prodotto rispetto ad altri prodotti ed esprime la probabilità che il prodotto subisca una perdita a causa di movimenti del mercato o se Zurich Investment Life S.p.A. non è in grado di pagarti quanto dovuto.
- Questa opzione di investimento è stata classificata al livello 5 su 7, che è un livello di rischio medio-alto. Ciò significa che le perdite potenziali dovute alla performance futura del prodotto sono classificate nel livello medio-alto e che molto improbabile che le cattive condizioni di mercato influenzino la capacità di Zurich Investment Life S.p.A. di pagarti quanto dovuto.
- Per la parte di premio investita in quote di OICR o in Fondi Interni, Zurich PrestigeInvest non prevede alcuna forma di protezione della performance futura del mercato; pertanto potresti perdere l'intero investimento o parte di esso.

Per la parte di premio eventualmente investita nella Gestione Separata, in caso di decesso, avete diritto alla restituzione di almeno il 100% del premio versato (al netto di eventuali riscatti parziali e switch). Qualsiasi importo superiore a quello indicato e qualsiasi rendimento aggiuntivo dipendono dalla performance futura del mercato e sono incerti. Tuttavia, in caso di riscatto, questo prodotto non prevede alcuna forma di protezione della performance futura del mercato; pertanto potresti perdere il tuo intero investimento o parte di esso.

Scenari di performance

Il possibile rimborso dipenderà dall'andamento futuro dei mercati, che è incerto e non può essere previsto con esattezza. Lo scenario sfavorevole, lo scenario moderato e lo scenario favorevole riportati sono illustrazioni basate sulla performance peggiore, la performance media e la performance migliore del prodotto o di un parametro di riferimento idoneo negli ultimi 12 anni. Nel futuro i mercati potrebbero avere un andamento molto diverso.

Periodo di detenzione raccomandato: 7 anni

Esempio di investimento: € 10.000

Premio assicurativo [€ 0]

		In caso di riscatto dopo 1 anno	In caso di riscatto dopo 7 anni
Caso vita			
Minimo	Non esiste un rendimento minimo garantito, pertanto potresti perdere l'intero investimento o parte di esso.		
Stress	Possibile rimborso al netto dei costi	€ 790	€ 330
	Rendimento medio annuo	-92,07%	-38,62%
Sfavorevole	Possibile rimborso al netto dei costi	€ 8.010	€ 9.270
	Rendimento medio annuo	-19,86%	-1,08%
Moderato	Possibile rimborso al netto dei costi	€ 11.080	€ 21.540
	Rendimento medio annuo	10,79%	11,58%
Favorevole	Possibile rimborso al netto dei costi	€ 14.590	€ 26.580
	Rendimento medio annuo	45,86%	14,99%

Caso morte

Evento assicurato (decesso dell'Assicurato)	Possibile rimborso ai beneficiari al netto dei costi	€ 12.250	€ 22.620
--	---	----------	----------

- Le cifre riportate comprendono tutti i costi del prodotto in quanto tale, ma possono non comprendere tutti i costi da voi pagati al consulente o al distributore. Le cifre non tengono conto della vostra situazione fiscale personale, che può incidere anch'essa sull'importo del rimborso.
- Lo scenario di stress indica quale potrebbe essere l'importo rimborsato in circostanze di mercato estreme.
- Lo scenario sfavorevole al termine del periodo di detenzione raccomandato si è verificato per un investimento nel prodotto o nel parametro di riferimento idoneo tra ottobre 2021 e dicembre 2023.
Lo scenario moderato al termine del periodo di detenzione raccomandato si è verificato per un investimento nel prodotto o nel parametro di riferimento idoneo tra maggio 2012 e maggio 2019.
Lo scenario favorevole al termine del periodo di detenzione raccomandato si è verificato per un investimento nel prodotto o nel parametro di riferimento idoneo tra luglio 2014 e luglio 2021.
- Questo prodotto non è facilmente liquidabile. In caso di uscita dall'investimento prima del termine del periodo di detenzione raccomandato potrebbe essere necessario sostenere costi supplementari.
- Per la parte di premio investita in quote di OICR o in Fondi Interni, non esiste un rendimento minimo garantito, pertanto potresti perdere l'intero investimento o parte di esso. Per la parte di premio eventualmente investita nella Gestione Separata, in caso di decesso, il rimborso minimo a cui si ha diritto è pari al premio versato nella Gestione Separata (al netto di eventuali riscatti parziali e switch); in caso di riscatto non è prevista alcuna garanzia di restituzione del premio versato, pertanto potresti perdere il tuo intero investimento o parte di esso.

Quali sono i costi?

Qualora la persona che vende questo prodotto o fornisce consulenza riguardo ad esso richieda un corrispettivo per questa attività, deve fornire informazioni su tale corrispettivo e illustrare l'impatto dello stesso sull'investimento nel corso del tempo.

Andamento dei costi nel tempo

Le tabelle mostrano gli importi prelevati dall'investimento per coprire tutti i diversi tipi di costi. Tali importi dipendono dall'entità dell'investimento, dalla durata della detenzione del prodotto e dall'andamento del prodotto. Gli importi sono qui riportati a fini illustrativi e si basano su un importo esemplificativo dell'investimento e su diversi possibili periodi di investimento.

Si è ipotizzato quanto segue:

- Nel primo anno recupero dell'importo investito (rendimento annuo dello 0%). Per gli altri periodi di detenzione si è ipotizzato che il prodotto abbia la performance indicata nello scenario moderato
- Euro 10.000 di investimento

	In caso di riscatto dopo 1 anno	In caso di riscatto dopo 7 anni
Costi totali	€ 292	€ 2.481
Incidenza annuale dei costi (*)	2,9%	2,5% ogni anno

(*) Dimostra come i costi riducano ogni anno il rendimento nel corso del periodo di detenzione. Ad esempio, se l'uscita avviene al termine del periodo di detenzione raccomandato, si prevede che il rendimento medio annuo sarà pari al 14,1% prima dei costi e al 11,6% al netto dei costi. Una parte dei costi può essere condivisa con la persona che vende il prodotto per coprire i servizi che fornisce.

Composizione dei costi

Costi una tantum di ingresso o di uscita		Incidenza annuale dei costi in caso di riscatto dopo 7 anni
Costi di ingresso	Sono i costi da sostenere al momento della sottoscrizione del contratto. Per questo prodotto non è prevista tale tipologia di costi.	0,0%
Costi di uscita	Sono i costi da sostenere in caso di uscita dall'investimento. I costi di uscita sono indicati come 'N/A' nella colonna successiva in quanto non si applicano se il prodotto è conservato fino al periodo di detenzione raccomandato. In caso di riscatto prima del termine del periodo di detenzione raccomandato potrebbero essere applicate delle penalità di uscita.	N/A
Costi correnti registrati ogni anno		
Commissioni di gestione e altri costi amministrativi o di esercizio	Sono i costi annuali massimi applicati al valore dell'investimento, comprensivi dei costi delle opzioni di investimento sottostanti. Si tratta di una stima basata sui costi effettivi dell'ultimo anno.	2,0%
Costi di transazione	Si tratta di una stima dei costi per acquisto o vendita degli investimenti sottostanti le opzioni di investimento del prodotto. L'importo effettivo varierà a seconda dell'importo che viene acquistato e venduto.	0,3%
Oneri accessori sostenuti in determinate condizioni		
Commissioni di performance	Sono le commissioni di performance relative alle opzioni di investimento sottostanti il prodotto. L'importo effettivo varierà a seconda dell'andamento dell'investimento. La stima dei costi aggregati di cui sopra comprende la media degli ultimi 5 anni.	0,0%

Altre informazioni rilevanti

Sul sito internet www.zurich.it, nella pagina dedicata a Zurich PrestigeInvest, è disponibile il documento 'Performance passate' in cui sono rese disponibili le informazioni sulla performance passata della presente opzione di investimento degli ultimi 10 anni, se disponibili.

Prodotto: Zurich PrestigeInvest

Di seguito vengono riportate le caratteristiche dell'opzione di investimento sottostante il prodotto in relazione a: obiettivi dell'investimento, investitori al dettaglio cui è destinata l'opzione di investimento, indicatore di rischio, scenari di performance, costi totali, incidenza annuale dei costi sul rendimento.

Opzione di investimento: UBS Lux Eq. Fd Biotech Q Cap EUR

ISIN: LU1769088235

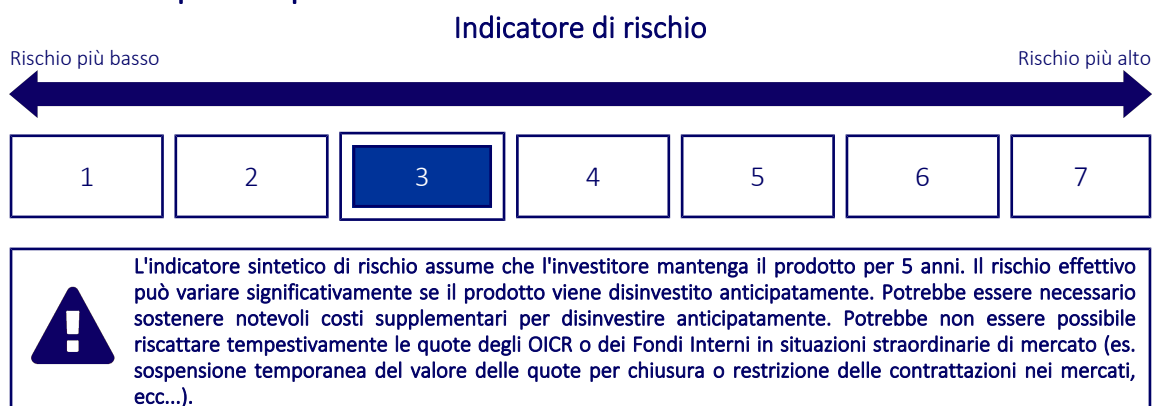
Codice Interno: 720

Data di realizzazione del documento: 01/02/2024

Cos'è questa opzione d'investimento?

- Obiettivi:** Il fondo a gestione attiva investe prevalentemente su scala globale in azioni di società collegate al settore delle biotecnologie. Basandosi sulle analisi approfondite svolte dai nostri specialisti degli investimenti su scala mondiale, il gestore del fondo combina azioni attentamente selezionate di varie società di diversi paesi e segmenti al fine di sfruttare interessanti opportunità di guadagno, mantenendo al contempo sotto controllo il livello di rischio. Il comparto è gestito attivamente rispetto all'indice di riferimento MSCI US Investable Market Biotechnology 10/40 (net div. reinvested) spot_exchange_rate EUR. L'indice di riferimento è utilizzato a fini di composizione del portafoglio, confronto dei risultati e gestione del rischio.
- Investitore al dettaglio a cui è destinata l'opzione di investimento:** Questa opzione di investimento è destinata a investitori private con età compresa tra 18 e 85 anni caratterizzati da una conoscenza ed esperienza almeno informata degli strumenti finanziari e da una propensione al rischio medio-bassa, che intendano investire somme di denaro su un orizzonte di lungo periodo (periodo di detenzione raccomandato 5 anni) con un obiettivo di crescita del capitale, esponendo conseguentemente il capitale all'andamento dei mercati finanziari e quindi a potenziali perdite fino al premio versato e con la possibilità di tutelarne una parte il cui investimento rimane garantito in caso di decesso.

Quali sono i rischi e qual è il potenziale rendimento?



- L'indicatore sintetico di rischio è un'indicazione orientativa del livello di rischio dell'opzione di questo prodotto rispetto ad altri prodotti ed esprime la probabilità che il prodotto subisca una perdita a causa di movimenti del mercato o se Zurich Investment Life S.p.A. non è in grado di pagarti quanto dovuto.
- Questa opzione di investimento è stata classificata al livello 3 su 7, che è un livello di rischio medio-basso. Ciò significa che le perdite potenziali dovute alla performance futura del prodotto sono classificate nel livello medio-basso e che molto improbabile che le cattive condizioni di mercato influenzino la capacità di Zurich Investment Life S.p.A. di pagarti quanto dovuto.
- Per la parte di premio investita in quote di OICR o in Fondi Interni, Zurich PrestigeInvest non prevede alcuna forma di protezione della performance futura del mercato; pertanto potresti perdere l'intero investimento o parte di esso.

Per la parte di premio eventualmente investita nella Gestione Separata, in caso di decesso, avete diritto alla restituzione di almeno il 100% del premio versato (al netto di eventuali riscatti parziali e switch). Qualsiasi importo superiore a quello indicato e qualsiasi rendimento aggiuntivo dipendono dalla performance futura del mercato e sono incerti. Tuttavia, in caso di riscatto, questo prodotto non prevede alcuna forma di protezione della performance futura del mercato; pertanto potresti perdere il tuo intero investimento o parte di esso.

Scenari di performance

Il possibile rimborso dipenderà dall'andamento futuro dei mercati, che è incerto e non può essere previsto con esattezza. Lo scenario sfavorevole, lo scenario moderato e lo scenario favorevole riportati sono illustrazioni basate sulla performance peggiore, la performance media e la performance migliore del prodotto o di un parametro di riferimento idoneo negli ultimi 10 anni. Nel futuro i mercati potrebbero avere un andamento molto diverso.

Periodo di detenzione raccomandato: 5 anni

Esempio di investimento: € 10.000

Premio assicurativo [€ 0]

		In caso di riscatto dopo 1 anno	In caso di riscatto dopo 5 anni
Caso vita			
Minimo	Non esiste un rendimento minimo garantito, pertanto potresti perdere l'intero investimento o parte di esso.		
Stress	Possibile rimborso al netto dei costi	€ 5.170	€ 4.160
	Rendimento medio annuo	-48,26%	-16,10%
Sfavorevole	Possibile rimborso al netto dei costi	€ 8.220	€ 8.170
	Rendimento medio annuo	-17,80%	-3,95%
Moderato	Possibile rimborso al netto dei costi	€ 9.960	€ 10.410
	Rendimento medio annuo	-0,39%	0,81%
Favorevole	Possibile rimborso al netto dei costi	€ 11.730	€ 11.450
	Rendimento medio annuo	17,28%	2,74%

Caso morte

Evento assicurato (decesso dell'Assicurato)	Possibile rimborso ai beneficiari al netto dei costi	€ 11.010	€ 11.450
--	---	----------	----------

- Le cifre riportate comprendono tutti i costi del prodotto in quanto tale, ma possono non comprendere tutti i costi da voi pagati al consulente o al distributore. Le cifre non tengono conto della vostra situazione fiscale personale, che può incidere anch'essa sull'importo del rimborso.
- Lo scenario di stress indica quale potrebbe essere l'importo rimborsato in circostanze di mercato estreme.
- Lo scenario sfavorevole al termine del periodo di detenzione raccomandato si è verificato per un investimento nel prodotto o nel parametro di riferimento idoneo tra dicembre 2021 e dicembre 2023.
Lo scenario moderato al termine del periodo di detenzione raccomandato si è verificato per un investimento nel prodotto o nel parametro di riferimento idoneo tra febbraio 2017 e febbraio 2022.
Lo scenario favorevole al termine del periodo di detenzione raccomandato si è verificato per un investimento nel prodotto o nel parametro di riferimento idoneo tra giugno 2016 e giugno 2021.
- Questo prodotto non è facilmente liquidabile. In caso di uscita dall'investimento prima del termine del periodo di detenzione raccomandato potrebbe essere necessario sostenere costi supplementari.
- Per la parte di premio investita in quote di OICR o in Fondi Interni, non esiste un rendimento minimo garantito, pertanto potresti perdere l'intero investimento o parte di esso. Per la parte di premio eventualmente investita nella Gestione Separata, in caso di decesso, il rimborso minimo a cui si ha diritto è pari al premio versato nella Gestione Separata (al netto di eventuali riscatti parziali e switch); in caso di riscatto non è prevista alcuna garanzia di restituzione del premio versato, pertanto potresti perdere il tuo intero investimento o parte di esso.

Quali sono i costi?

Qualora la persona che vende questo prodotto o fornisce consulenza riguardo ad esso richieda un corrispettivo per questa attività, deve fornire informazioni su tale corrispettivo e illustrare l'impatto dello stesso sull'investimento nel corso del tempo.

Andamento dei costi nel tempo

Le tabelle mostrano gli importi prelevati dall'investimento per coprire tutti i diversi tipi di costi. Tali importi dipendono dall'entità dell'investimento, dalla durata della detenzione del prodotto e dall'andamento del prodotto. Gli importi sono qui riportati a fini illustrativi e si basano su un importo esemplificativo dell'investimento e su diversi possibili periodi di investimento.

Si è ipotizzato quanto segue:

- Nel primo anno recupero dell'importo investito (rendimento annuo dello 0%). Per gli altri periodi di detenzione si è ipotizzato che il prodotto abbia la performance indicata nello scenario moderato
- Euro 10.000 di investimento

	In caso di riscatto dopo 1 anno	In caso di riscatto dopo 5 anni
Costi totali	€ 297	€ 1.259
Incidenza annuale dei costi (*)	3,0%	2,5% ogni anno

(*) Dimostra come i costi riducano ogni anno il rendimento nel corso del periodo di detenzione. Ad esempio, se l'uscita avviene al termine del periodo di detenzione raccomandato, si prevede che il rendimento medio annuo sarà pari al 3,3% prima dei costi e al 0,8% al netto dei costi. Una parte dei costi può essere condivisa con la persona che vende il prodotto per coprire i servizi che fornisce.

Composizione dei costi

Costi una tantum di ingresso o di uscita		Incidenza annuale dei costi in caso di riscatto dopo 5 anni
Costi di ingresso	Sono i costi da sostenere al momento della sottoscrizione del contratto. Per questo prodotto non è prevista tale tipologia di costi.	0,0%
Costi di uscita	Sono i costi da sostenere in caso di uscita dall'investimento. I costi di uscita sono indicati come 'N/A' nella colonna successiva in quanto non si applicano se il prodotto è conservato fino al periodo di detenzione raccomandato. In caso di riscatto prima del termine del periodo di detenzione raccomandato potrebbero essere applicate delle penalità di uscita.	N/A
Costi correnti registrati ogni anno		
Commissioni di gestione e altri costi amministrativi o di esercizio	Sono i costi annuali massimi applicati al valore dell'investimento, comprensivi dei costi delle opzioni di investimento sottostanti. Si tratta di una stima basata sui costi effettivi dell'ultimo anno.	2,2%
Costi di transazione	Si tratta di una stima dei costi per acquisto o vendita degli investimenti sottostanti le opzioni di investimento del prodotto. L'importo effettivo varierà a seconda dell'importo che viene acquistato e venduto.	0,2%
Oneri accessori sostenuti in determinate condizioni		
Commissioni di performance	Sono le commissioni di performance relative alle opzioni di investimento sottostanti il prodotto. L'importo effettivo varierà a seconda dell'andamento dell'investimento. La stima dei costi aggregati di cui sopra comprende la media degli ultimi 5 anni.	0,0%

Altre informazioni rilevanti

Sul sito internet www.zurich.it, nella pagina dedicata a Zurich PrestigeInvest, è disponibile il documento 'Performance passate' in cui sono rese disponibili le informazioni sulla performance passata della presente opzione di investimento degli ultimi 10 anni, se disponibili.

Prodotto: Zurich PrestigeInvest

Di seguito vengono riportate le caratteristiche dell'opzione di investimento sottostante il prodotto in relazione a: obiettivi dell'investimento, investitori al dettaglio cui è destinata l'opzione di investimento, indicatore di rischio, scenari di performance, costi totali, incidenza annuale dei costi sul rendimento.

Opzione di investimento: UBS Lux Eq. Sicav Usa Growth Q Cap EUR Hdg

ISIN: LU0508198768

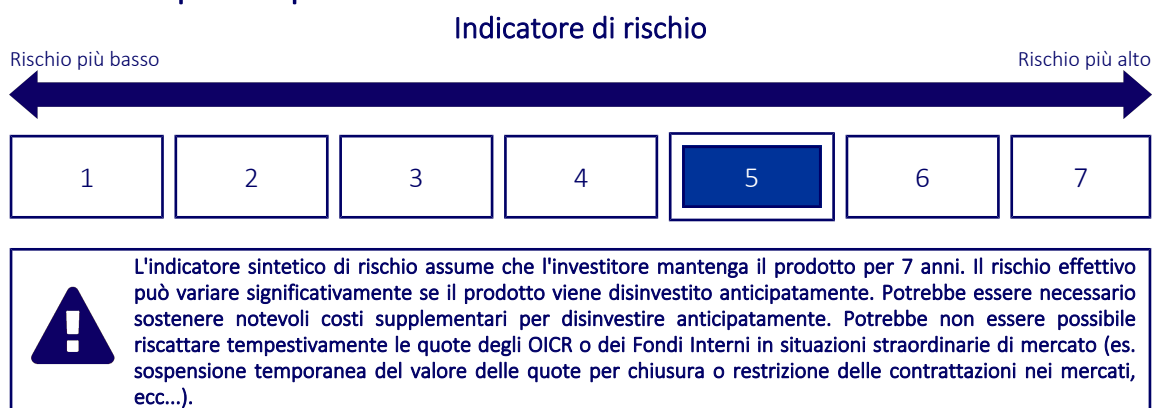
Codice Interno: 123

Data di realizzazione del documento: 01/02/2024

Cos'è questa opzione d'investimento?

- **Obiettivi:** Il fondo investe principalmente in azioni di società statunitensi che presentano una crescita degli utili superiore alla media. Basandosi su un'analisi approfondita delle società incentrata su parametri di crescita, il gestore del fondo combina azioni attentamente selezionate di varie società in diversi paesi e settori al fine di sfruttare interessanti opportunità di rendimento, mantenendo al contempo sotto controllo i rischi.
- **Investitore al dettaglio a cui è destinata l'opzione di investimento:** Questa opzione di investimento è destinata a investitori private con età compresa tra 18 e 85 anni caratterizzati da una conoscenza ed esperienza almeno informata degli strumenti finanziari e da una propensione al rischio medio-alta, che intendano investire somme di denaro su un orizzonte di lungo periodo (periodo di detenzione raccomandato 7 anni) con un obiettivo di crescita del capitale, esponendo conseguentemente il capitale all'andamento dei mercati finanziari e quindi a potenziali perdite fino al premio versato e con la possibilità di tutelarne una parte il cui investimento rimane garantito in caso di decesso.

Quali sono i rischi e qual è il potenziale rendimento?



- L'indicatore sintetico di rischio è un'indicazione orientativa del livello di rischio dell'opzione di questo prodotto rispetto ad altri prodotti ed esprime la probabilità che il prodotto subisca una perdita a causa di movimenti del mercato o se Zurich Investment Life S.p.A. non è in grado di pagarti quanto dovuto.
- Questa opzione di investimento è stata classificata al livello 5 su 7, che è un livello di rischio medio-alto. Ciò significa che le perdite potenziali dovute alla performance futura del prodotto sono classificate nel livello medio-alto e che molto improbabile che le cattive condizioni di mercato influenzino la capacità di Zurich Investment Life S.p.A. di pagarti quanto dovuto.
- Per la parte di premio investita in quote di OICR o in Fondi Interni, Zurich PrestigeInvest non prevede alcuna forma di protezione della performance futura del mercato; pertanto potresti perdere l'intero investimento o parte di esso.
Per la parte di premio eventualmente investita nella Gestione Separata, in caso di decesso, avete diritto alla restituzione di almeno il 100% del premio versato (al netto di eventuali riscatti parziali e switch). Qualsiasi importo superiore a quello indicato e qualsiasi rendimento aggiuntivo dipendono dalla performance futura del mercato e sono incerti. Tuttavia, in caso di riscatto, questo prodotto non prevede alcuna forma di protezione della performance futura del mercato; pertanto potresti perdere il tuo intero investimento o parte di esso.

Scenari di performance

Il possibile rimborso dipenderà dall'andamento futuro dei mercati, che è incerto e non può essere previsto con esattezza. Lo scenario sfavorevole, lo scenario moderato e lo scenario favorevole riportati sono illustrazioni basate sulla performance peggiore, la performance media e la performance migliore del prodotto o di un parametro di riferimento idoneo negli ultimi 12 anni. Nel futuro i mercati potrebbero avere un andamento molto diverso.

Periodo di detenzione raccomandato: 7 anni

Esempio di investimento: € 10.000

Premio assicurativo [€ 0]

		In caso di riscatto dopo 1 anno	In caso di riscatto dopo 7 anni
Caso vita			
Minimo	Non esiste un rendimento minimo garantito, pertanto potresti perdere l'intero investimento o parte di esso.		
Stress	Possibile rimborso al netto dei costi	€ 1.000	€ 530
	Rendimento medio annuo	-90,02%	-34,24%
Sfavorevole	Possibile rimborso al netto dei costi	€ 6.250	€ 8.220
	Rendimento medio annuo	-37,50%	-2,76%
Moderato	Possibile rimborso al netto dei costi	€ 11.320	€ 21.600
	Rendimento medio annuo	13,25%	11,63%
Favorevole	Possibile rimborso al netto dei costi	€ 15.480	€ 25.830
	Rendimento medio annuo	54,77%	14,52%

Caso morte

Evento assicurato (decesso dell'Assicurato)	Possibile rimborso ai beneficiari al netto dei costi	€ 12.520	€ 22.680
--	---	----------	----------

- Le cifre riportate comprendono tutti i costi del prodotto in quanto tale, ma possono non comprendere tutti i costi da voi pagati al consulente o al distributore. Le cifre non tengono conto della vostra situazione fiscale personale, che può incidere anch'essa sull'importo del rimborso.
- Lo scenario di stress indica quale potrebbe essere l'importo rimborsato in circostanze di mercato estreme.
- Lo scenario sfavorevole al termine del periodo di detenzione raccomandato si è verificato per un investimento nel prodotto o nel parametro di riferimento idoneo tra dicembre 2021 e dicembre 2023.
Lo scenario moderato al termine del periodo di detenzione raccomandato si è verificato per un investimento nel prodotto o nel parametro di riferimento idoneo tra maggio 2013 e maggio 2020.
Lo scenario favorevole al termine del periodo di detenzione raccomandato si è verificato per un investimento nel prodotto o nel parametro di riferimento idoneo tra dicembre 2014 e dicembre 2021.
- Questo prodotto non è facilmente liquidabile. In caso di uscita dall'investimento prima del termine del periodo di detenzione raccomandato potrebbe essere necessario sostenere costi supplementari.
- Per la parte di premio investita in quote di OICR o in Fondi Interni, non esiste un rendimento minimo garantito, pertanto potresti perdere l'intero investimento o parte di esso. Per la parte di premio eventualmente investita nella Gestione Separata, in caso di decesso, il rimborso minimo a cui si ha diritto è pari al premio versato nella Gestione Separata (al netto di eventuali riscatti parziali e switch); in caso di riscatto non è prevista alcuna garanzia di restituzione del premio versato, pertanto potresti perdere il tuo intero investimento o parte di esso.

Quali sono i costi?

Qualora la persona che vende questo prodotto o fornisce consulenza riguardo ad esso richieda un corrispettivo per questa attività, deve fornire informazioni su tale corrispettivo e illustrare l'impatto dello stesso sull'investimento nel corso del tempo.

Andamento dei costi nel tempo

Le tabelle mostrano gli importi prelevati dall'investimento per coprire tutti i diversi tipi di costi. Tali importi dipendono dall'entità dell'investimento, dalla durata della detenzione del prodotto e dall'andamento del prodotto. Gli importi sono qui riportati a fini illustrativi e si basano su un importo esemplificativo dell'investimento e su diversi possibili periodi di investimento.

Si è ipotizzato quanto segue:

- Nel primo anno recupero dell'importo investito (rendimento annuo dello 0%). Per gli altri periodi di detenzione si è ipotizzato che il prodotto abbia la performance indicata nello scenario moderato
- Euro 10.000 di investimento

	In caso di riscatto dopo 1 anno	In caso di riscatto dopo 7 anni
Costi totali	€ 327	€ 2.852
Incidenza annuale dei costi (*)	3,3%	2,9% ogni anno

(*) Dimostra come i costi riducano ogni anno il rendimento nel corso del periodo di detenzione. Ad esempio, se l'uscita avviene al termine del periodo di detenzione raccomandato, si prevede che il rendimento medio annuo sarà pari al 14,5% prima dei costi e al 11,6% al netto dei costi. Una parte dei costi può essere condivisa con la persona che vende il prodotto per coprire i servizi che fornisce.

Composizione dei costi

Costi una tantum di ingresso o di uscita		Incidenza annuale dei costi in caso di riscatto dopo 7 anni
Costi di ingresso	Sono i costi da sostenere al momento della sottoscrizione del contratto. Per questo prodotto non è prevista tale tipologia di costi.	0,0%
Costi di uscita	Sono i costi da sostenere in caso di uscita dall'investimento. I costi di uscita sono indicati come 'N/A' nella colonna successiva in quanto non si applicano se il prodotto è conservato fino al periodo di detenzione raccomandato. In caso di riscatto prima del termine del periodo di detenzione raccomandato potrebbero essere applicate delle penalità di uscita.	N/A
Costi correnti registrati ogni anno		
Commissioni di gestione e altri costi amministrativi o di esercizio	Sono i costi annuali massimi applicati al valore dell'investimento, comprensivi dei costi delle opzioni di investimento sottostanti. Si tratta di una stima basata sui costi effettivi dell'ultimo anno.	2,3%
Costi di transazione	Si tratta di una stima dei costi per acquisto o vendita degli investimenti sottostanti le opzioni di investimento del prodotto. L'importo effettivo varierà a seconda dell'importo che viene acquistato e venduto.	0,4%
Oneri accessori sostenuti in determinate condizioni		
Commissioni di performance	Sono le commissioni di performance relative alle opzioni di investimento sottostanti il prodotto. L'importo effettivo varierà a seconda dell'andamento dell'investimento. La stima dei costi aggregati di cui sopra comprende la media degli ultimi 5 anni.	0,0%

Altre informazioni rilevanti

Sul sito internet www.zurich.it, nella pagina dedicata a Zurich PrestigeInvest, è disponibile il documento 'Performance passate' in cui sono rese disponibili le informazioni sulla performance passata della presente opzione di investimento degli ultimi 10 anni, se disponibili.

Prodotto: Zurich PrestigeInvest

Di seguito vengono riportate le caratteristiche dell'opzione di investimento sottostante il prodotto in relazione a: obiettivi dell'investimento, investitori al dettaglio cui è destinata l'opzione di investimento, indicatore di rischio, scenari di performance, costi totali, incidenza annuale dei costi sul rendimento.

Opzione di investimento: Vanguard Emerging Markets Bond Inst. Plus EUR Hdg

ISIN: IE00BKLWXV65

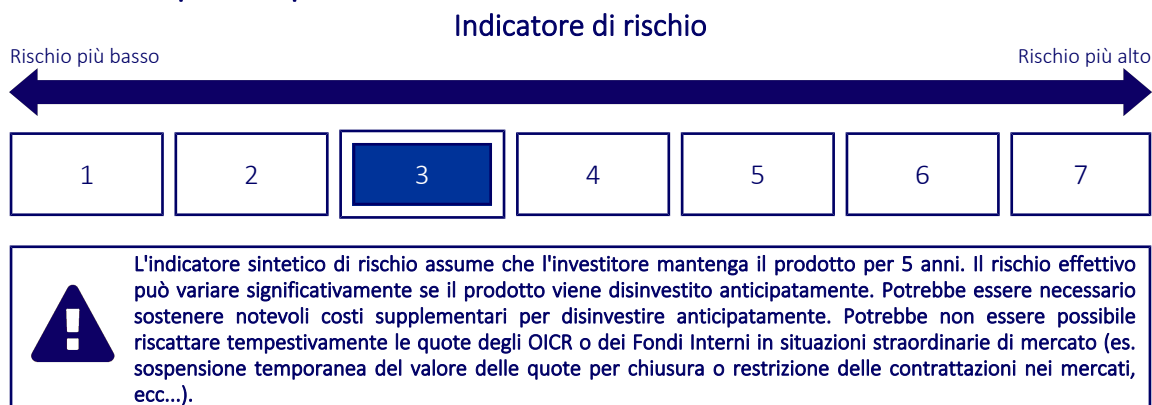
Codice Interno: 698

Data di realizzazione del documento: 01/02/2024

Cos'è questa opzione d'investimento?

- **Obiettivi:** Il Fondo intende offrire un rendimento totale, generando al contempo un livello di reddito moderato attraverso l'investimento soprattutto in obbligazioni di emittenti dei paesi dei mercati emergenti. Il Fondo adotta una strategia di gestione attiva, puntando a sovraperformare l'Indice J.P. Morgan EMBI Global Diversified (l'Indice), nel corso del ciclo, e così facendo il Gestore degli investimenti seguirà approcci distinti nella gestione delle patrimonio del Fondo. Il Fondo investe in titoli a reddito fisso con varie scadenze, rendimenti e gradi di qualità. In circostanze normali, il Fondo investirà almeno l'80% del patrimonio in titoli a reddito fisso di emittenti economicamente legati ai paesi dei mercati emergenti. Il Fondo punta a far sì che la maggior parte delle proprie attività siano denominate o coperte in USD, tuttavia ha la possibilità di investire in obbligazioni denominate in valuta locale senza alcuna copertura. Le obbligazioni dei mercati emergenti comprendono i titoli di debito sovrano, fra cui, a loro volta, si annoverano i titoli a reddito fisso emessi o garantiti da governi esteri o da enti pubblici, autorità, sottodivisioni o enti amministrativi ovvero da altri enti sovranazionali, nonché i titoli di debito emessi o garantiti da società e istituzioni finanziarie estere.
- **Investitore al dettaglio a cui è destinata l'opzione di investimento:** Questa opzione di investimento è destinata a investitori private con età compresa tra 18 e 85 anni caratterizzati da una conoscenza ed esperienza almeno informata degli strumenti finanziari e da una propensione al rischio medio-bassa, che intendano investire somme di denaro su un orizzonte di lungo periodo (periodo di detenzione raccomandato 5 anni) con un obiettivo di crescita del capitale, esponendo conseguentemente il capitale all'andamento dei mercati finanziari e quindi a potenziali perdite fino al premio versato e con la possibilità di tutelarne una parte il cui investimento rimane garantito in caso di decesso.

Quali sono i rischi e qual è il potenziale rendimento?



- L'indicatore sintetico di rischio è un'indicazione orientativa del livello di rischio dell'opzione di questo prodotto rispetto ad altri prodotti ed esprime la probabilità che il prodotto subisca una perdita a causa di movimenti del mercato o se Zurich Investment Life S.p.A. non è in grado di pagarti quanto dovuto.
- Questa opzione di investimento è stata classificata al livello 3 su 7, che è un livello di rischio medio-basso. Ciò significa che le perdite potenziali dovute alla performance futura del prodotto sono classificate nel livello medio-basso e che molto improbabile che le cattive condizioni di mercato influenzino la capacità di Zurich Investment Life S.p.A. di pagarti quanto dovuto.
- Per la parte di premio investita in quote di OICR o in Fondi Interni, Zurich PrestigeInvest non prevede alcuna forma di protezione della performance futura del mercato; pertanto potresti perdere l'intero investimento o parte di esso.
Per la parte di premio eventualmente investita nella Gestione Separata, in caso di decesso, avete diritto alla restituzione di almeno il 100% del premio versato (al netto di eventuali riscatti parziali e switch). Qualsiasi importo superiore a quello indicato e qualsiasi rendimento aggiuntivo dipendono dalla performance futura del mercato e sono incerti. Tuttavia, in caso di riscatto, questo prodotto non prevede alcuna forma di protezione della performance futura del mercato; pertanto potresti perdere il tuo intero investimento o parte di esso.

Scenari di performance

Il possibile rimborso dipenderà dall'andamento futuro dei mercati, che è incerto e non può essere previsto con esattezza. Lo scenario sfavorevole, lo scenario moderato e lo scenario favorevole riportati sono illustrazioni basate sulla performance peggiore, la performance media e la performance migliore del prodotto o di un parametro di riferimento idoneo negli ultimi 10 anni. Nel futuro i mercati potrebbero avere un andamento molto diverso.

Periodo di detenzione raccomandato: 5 anni			
Esempio di investimento: € 10.000			
Premio assicurativo [€ 0]			
Caso vita		In caso di riscatto dopo 1 anno	In caso di riscatto dopo 5 anni
Minimo	Non esiste un rendimento minimo garantito, pertanto potresti perdere l'intero investimento o parte di esso.		
Stress	Possibile rimborso al netto dei costi	€ 5.710	€ 5.550
	Rendimento medio annuo	-42,90%	-11,10%
Sfavorevole	Possibile rimborso al netto dei costi	€ 7.570	€ 7.000
	Rendimento medio annuo	-24,28%	-6,89%
Moderato	Possibile rimborso al netto dei costi	€ 9.770	€ 9.230
	Rendimento medio annuo	-2,30%	-1,58%
Favorevole	Possibile rimborso al netto dei costi	€ 11.200	€ 10.450
	Rendimento medio annuo	11,99%	0,88%
Caso morte			
Evento assicurato			
(decesso dell'Assicurato)	Possibile rimborso ai beneficiari al netto dei costi	€ 10.800	€ 10.160

- Le cifre riportate comprendono tutti i costi del prodotto in quanto tale, ma possono non comprendere tutti i costi da voi pagati al consulente o al distributore. Le cifre non tengono conto della vostra situazione fiscale personale, che può incidere anch'essa sull'importo del rimborso.
- Lo scenario di stress indica quale potrebbe essere l'importo rimborsato in circostanze di mercato estreme.
- Lo scenario sfavorevole al termine del periodo di detenzione raccomandato si è verificato per un investimento nel prodotto o nel parametro di riferimento idoneo tra settembre 2017 e settembre 2022.
Lo scenario moderato al termine del periodo di detenzione raccomandato si è verificato per un investimento nel prodotto o nel parametro di riferimento idoneo tra giugno 2014 e giugno 2019.
Lo scenario favorevole al termine del periodo di detenzione raccomandato si è verificato per un investimento nel prodotto o nel parametro di riferimento idoneo tra dicembre 2015 e dicembre 2020.
- Questo prodotto non è facilmente liquidabile. In caso di uscita dall'investimento prima del termine del periodo di detenzione raccomandato potrebbe essere necessario sostenere costi supplementari.
- Per la parte di premio investita in quote di OICR o in Fondi Interni, non esiste un rendimento minimo garantito, pertanto potresti perdere l'intero investimento o parte di esso. Per la parte di premio eventualmente investita nella Gestione Separata, in caso di decesso, il rimborso minimo a cui si ha diritto è pari al premio versato nella Gestione Separata (al netto di eventuali riscatti parziali e switch); in caso di riscatto non è prevista alcuna garanzia di restituzione del premio versato, pertanto potresti perdere il tuo intero investimento o parte di esso.

Quali sono i costi?

Qualora la persona che vende questo prodotto o fornisce consulenza riguardo ad esso richieda un corrispettivo per questa attività, deve fornire informazioni su tale corrispettivo e illustrare l'impatto dello stesso sull'investimento nel corso del tempo.

Andamento dei costi nel tempo

Le tabelle mostrano gli importi prelevati dall'investimento per coprire tutti i diversi tipi di costi. Tali importi dipendono dall'entità dell'investimento, dalla durata della detenzione del prodotto e dall'andamento del prodotto. Gli importi sono qui riportati a fini illustrativi e si basano su un importo esemplificativo dell'investimento e su diversi possibili periodi di investimento.

Si è ipotizzato quanto segue:

- Nel primo anno recupero dell'importo investito (rendimento annuo dello 0%). Per gli altri periodi di detenzione si è ipotizzato che il prodotto abbia la performance indicata nello scenario moderato
- Euro 10.000 di investimento

	In caso di riscatto dopo 1 anno	In caso di riscatto dopo 5 anni
Costi totali	€ 304	€ 1.207
Incidenza annuale dei costi (*)	3,0%	2,5% ogni anno

(*) Dimostra come i costi riducano ogni anno il rendimento nel corso del periodo di detenzione. Ad esempio, se l'uscita avviene al termine del periodo di detenzione raccomandato, si prevede che il rendimento medio annuo sarà pari al 0,9% prima dei costi e al -1,6% al netto dei costi. Una parte dei costi può essere condivisa con la persona che vende il prodotto per coprire i servizi che fornisce.

Composizione dei costi

Costi una tantum di ingresso o di uscita		Incidenza annuale dei costi in caso di riscatto dopo 5 anni
Costi di ingresso	Sono i costi da sostenere al momento della sottoscrizione del contratto. Per questo prodotto non è prevista tale tipologia di costi.	0,0%
Costi di uscita	Sono i costi da sostenere in caso di uscita dall'investimento. I costi di uscita sono indicati come 'N/A' nella colonna successiva in quanto non si applicano se il prodotto è conservato fino al periodo di detenzione raccomandato. In caso di riscatto prima del termine del periodo di detenzione raccomandato potrebbero essere applicate delle penalità di uscita.	N/A
Costi correnti registrati ogni anno		
Commissioni di gestione e altri costi amministrativi o di esercizio	Sono i costi annuali massimi applicati al valore dell'investimento, comprensivi dei costi delle opzioni di investimento sottostanti. Si tratta di una stima basata sui costi effettivi dell'ultimo anno.	1,5%
Costi di transazione	Si tratta di una stima dei costi per acquisto o vendita degli investimenti sottostanti le opzioni di investimento del prodotto. L'importo effettivo varierà a seconda dell'importo che viene acquistato e venduto.	0,9%
Oneri accessori sostenuti in determinate condizioni		
Commissioni di performance	Sono le commissioni di performance relative alle opzioni di investimento sottostanti il prodotto. L'importo effettivo varierà a seconda dell'andamento dell'investimento. La stima dei costi aggregati di cui sopra comprende la media degli ultimi 5 anni.	0,0%

Altre informazioni rilevanti

Sul sito internet www.zurich.it, nella pagina dedicata a Zurich PrestigeInvest, è disponibile il documento 'Performance passate' in cui sono rese disponibili le informazioni sulla performance passata della presente opzione di investimento degli ultimi 10 anni, se disponibili.

Prodotto: Zurich PrestigeInvest

Di seguito vengono riportate le caratteristiche dell'opzione di investimento sottostante il prodotto in relazione a: obiettivi dell'investimento, investitori al dettaglio cui è destinata l'opzione di investimento, indicatore di rischio, scenari di performance, costi totali, incidenza annuale dei costi sul rendimento.

Opzione di investimento: Vanguard ESG Em. Mkts All Cap Eq. Index Cap EUR

ISIN: IE00BKVOW243

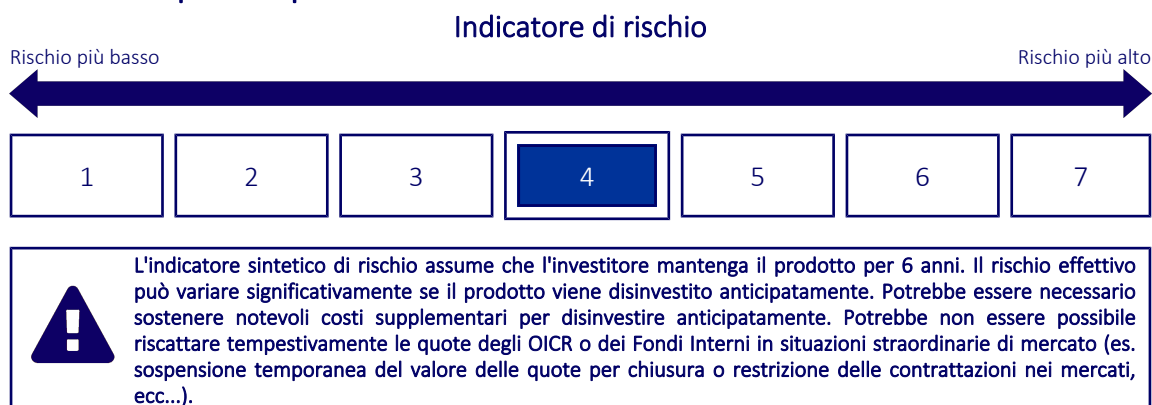
Codice Interno: 680

Data di realizzazione del documento: 01/02/2024

Cos'è questa opzione d'investimento?

- Obiettivi:** Il Fondo utilizza un approccio all'investimento basato sulla gestione passiva, o indicizzazione, e si propone di replicare il rendimento di FTSE Emerging All Cap Choice Index (l'"Indice"). Il Fondo si propone di: Replicare il rendimento dell'Indice investendo in tutti, o in quasi tutti, i titoli che lo costituiscono e rispettando le stesse attribuzioni di valore dell'Indice. Laddove non sia possibile una replica completa, il Fondo ricorrerà a un processo di campionamento. Restare totalmente investito, salvo che in condizioni straordinarie di mercato, politiche o simili. Il Fondo può investire in strumenti finanziari derivati che potrebbero aumentare o ridurre l'esposizione ad attività sottostanti e determinare fluttuazioni più ampie del valore patrimoniale netto del Fondo. Alcuni derivati determinano un maggior potenziale di perdita nel caso in cui la controparte del Fondo non adempia ai propri obblighi di pagamento.
- Investitore al dettaglio a cui è destinata l'opzione di investimento:** Questa opzione di investimento è destinata a investitori private con età compresa tra 18 e 85 anni caratterizzati da una conoscenza ed esperienza almeno informata degli strumenti finanziari e da una propensione al rischio media, che intendano investire somme di denaro su un orizzonte di lungo periodo (periodo di detenzione raccomandato 6 anni) con un obiettivo di crescita del capitale, esponendo conseguentemente il capitale all'andamento dei mercati finanziari e quindi a potenziali perdite fino al premio versato e con la possibilità di tutelarne una parte il cui investimento rimane garantito in caso di decesso.

Quali sono i rischi e qual è il potenziale rendimento?



- L'indicatore sintetico di rischio è un'indicazione orientativa del livello di rischio dell'opzione di questo prodotto rispetto ad altri prodotti ed esprime la probabilità che il prodotto subisca una perdita a causa di movimenti del mercato o se Zurich Investment Life S.p.A. non è in grado di pagarti quanto dovuto.
- Questa opzione di investimento è stata classificata al livello 4 su 7, che è un livello di rischio medio. Ciò significa che le perdite potenziali dovute alla performance futura del prodotto sono classificate nel livello medio e che molto improbabile che le cattive condizioni di mercato influenzino la capacità di Zurich Investment Life S.p.A. di pagarti quanto dovuto.
- Per la parte di premio investita in quote di OICR o in Fondi Interni, Zurich PrestigeInvest non prevede alcuna forma di protezione della performance futura del mercato; pertanto potresti perdere l'intero investimento o parte di esso.
Per la parte di premio eventualmente investita nella Gestione Separata, in caso di decesso, avete diritto alla restituzione di almeno il 100% del premio versato (al netto di eventuali riscatti parziali e switch). Qualsiasi importo superiore a quello indicato e qualsiasi rendimento aggiuntivo dipendono dalla performance futura del mercato e sono incerti. Tuttavia, in caso di riscatto, questo prodotto non prevede alcuna forma di protezione della performance futura del mercato; pertanto potresti perdere il tuo intero investimento o parte di esso.

Scenari di performance

Il possibile rimborso dipenderà dall'andamento futuro dei mercati, che è incerto e non può essere previsto con esattezza. Lo scenario sfavorevole, lo scenario moderato e lo scenario favorevole riportati sono illustrazioni basate sulla performance peggiore, la performance media e la performance migliore del prodotto o di un parametro di riferimento idoneo negli ultimi 11 anni. Nel futuro i mercati potrebbero avere un andamento molto diverso.

Periodo di detenzione raccomandato: 6 anni

Esempio di investimento: € 10.000

Premio assicurativo [€ 0]

		In caso di riscatto dopo 1 anno	In caso di riscatto dopo 6 anni
Caso vita			
Minimo	Non esiste un rendimento minimo garantito, pertanto potresti perdere l'intero investimento o parte di esso.		
Stress	Possibile rimborso al netto dei costi	€ 2.450	€ 2.060
	Rendimento medio annuo	-75,47%	-23,18%
Sfavorevole	Possibile rimborso al netto dei costi	€ 7.830	€ 7.980
	Rendimento medio annuo	-21,66%	-3,68%
Moderato	Possibile rimborso al netto dei costi	€ 10.170	€ 12.740
	Rendimento medio annuo	1,66%	4,11%
Favorevole	Possibile rimborso al netto dei costi	€ 14.720	€ 16.330
	Rendimento medio annuo	47,23%	8,52%

Caso morte

Evento assicurato (decesso dell'Assicurato)	Possibile rimborso ai beneficiari al netto dei costi	€ 11.240	€ 13.370
--	---	----------	----------

- Le cifre riportate comprendono tutti i costi del prodotto in quanto tale, ma possono non comprendere tutti i costi da voi pagati al consulente o al distributore. Le cifre non tengono conto della vostra situazione fiscale personale, che può incidere anch'essa sull'importo del rimborso.
- Lo scenario di stress indica quale potrebbe essere l'importo rimborsato in circostanze di mercato estreme.
- Lo scenario sfavorevole al termine del periodo di detenzione raccomandato si è verificato per un investimento nel prodotto o nel parametro di riferimento idoneo tra giugno 2021 e dicembre 2023.
Lo scenario moderato al termine del periodo di detenzione raccomandato si è verificato per un investimento nel prodotto o nel parametro di riferimento idoneo tra settembre 2014 e settembre 2020.
Lo scenario favorevole al termine del periodo di detenzione raccomandato si è verificato per un investimento nel prodotto o nel parametro di riferimento idoneo tra gennaio 2016 e gennaio 2022.
- Questo prodotto non è facilmente liquidabile. In caso di uscita dall'investimento prima del termine del periodo di detenzione raccomandato potrebbe essere necessario sostenere costi supplementari.
- Per la parte di premio investita in quote di OICR o in Fondi Interni, non esiste un rendimento minimo garantito, pertanto potresti perdere l'intero investimento o parte di esso. Per la parte di premio eventualmente investita nella Gestione Separata, in caso di decesso, il rimborso minimo a cui si ha diritto è pari al premio versato nella Gestione Separata (al netto di eventuali riscatti parziali e switch); in caso di riscatto non è prevista alcuna garanzia di restituzione del premio versato, pertanto potresti perdere il tuo intero investimento o parte di esso.

Quali sono i costi?

Qualora la persona che vende questo prodotto o fornisce consulenza riguardo ad esso richieda un corrispettivo per questa attività, deve fornire informazioni su tale corrispettivo e illustrare l'impatto dello stesso sull'investimento nel corso del tempo.

Andamento dei costi nel tempo

Le tabelle mostrano gli importi prelevati dall'investimento per coprire tutti i diversi tipi di costi. Tali importi dipendono dall'entità dell'investimento, dalla durata della detenzione del prodotto e dall'andamento del prodotto. Gli importi sono qui riportati a fini illustrativi e si basano su un importo esemplificativo dell'investimento e su diversi possibili periodi di investimento.

Si è ipotizzato quanto segue:

- Nel primo anno recupero dell'importo investito (rendimento annuo dello 0%). Per gli altri periodi di detenzione si è ipotizzato che il prodotto abbia la performance indicata nello scenario moderato
- Euro 10.000 di investimento

	In caso di riscatto dopo 1 anno	In caso di riscatto dopo 6 anni
Costi totali	€ 213	€ 1.114
Incidenza annuale dei costi (*)	2,1%	1,7% ogni anno

(*) Dimostra come i costi riducano ogni anno il rendimento nel corso del periodo di detenzione. Ad esempio, se l'uscita avviene al termine del periodo di detenzione raccomandato, si prevede che il rendimento medio annuo sarà pari al 5,8% prima dei costi e al 4,1% al netto dei costi. Una parte dei costi può essere condivisa con la persona che vende il prodotto per coprire i servizi che fornisce.

Composizione dei costi

Costi una tantum di ingresso o di uscita		Incidenza annuale dei costi in caso di riscatto dopo 6 anni
Costi di ingresso	Sono i costi da sostenere al momento della sottoscrizione del contratto. Per questo prodotto non è prevista tale tipologia di costi.	0,0%
Costi di uscita	Sono i costi da sostenere in caso di uscita dall'investimento. I costi di uscita sono indicati come 'N/A' nella colonna successiva in quanto non si applicano se il prodotto è conservato fino al periodo di detenzione raccomandato. In caso di riscatto prima del termine del periodo di detenzione raccomandato potrebbero essere applicate delle penalità di uscita.	N/A
Costi correnti registrati ogni anno		
Commissioni di gestione e altri costi amministrativi o di esercizio	Sono i costi annuali massimi applicati al valore dell'investimento, comprensivi dei costi delle opzioni di investimento sottostanti. Si tratta di una stima basata sui costi effettivi dell'ultimo anno.	1,4%
Costi di transazione	Si tratta di una stima dei costi per acquisto o vendita degli investimenti sottostanti le opzioni di investimento del prodotto. L'importo effettivo varierà a seconda dell'importo che viene acquistato e venduto.	0,2%
Oneri accessori sostenuti in determinate condizioni		
Commissioni di performance	Sono le commissioni di performance relative alle opzioni di investimento sottostanti il prodotto. L'importo effettivo varierà a seconda dell'andamento dell'investimento. La stima dei costi aggregati di cui sopra comprende la media degli ultimi 5 anni.	0,0%

Altre informazioni rilevanti

Sul sito internet www.zurich.it, nella pagina dedicata a Zurich PrestigeInvest, è disponibile il documento 'Performance passate' in cui sono rese disponibili le informazioni sulla performance passata della presente opzione di investimento degli ultimi 10 anni, se disponibili.

Prodotto: Zurich PrestigeInvest

Di seguito vengono riportate le caratteristiche dell'opzione di investimento sottostante il prodotto in relazione a: obiettivi dell'investimento, investitori al dettaglio cui è destinata l'opzione di investimento, indicatore di rischio, scenari di performance, costi totali, incidenza annuale dei costi sul rendimento.

Opzione di investimento: Vanguard ESG Global Corp. Bond Index Cap EUR Hdg

ISIN: IE00BND50V25

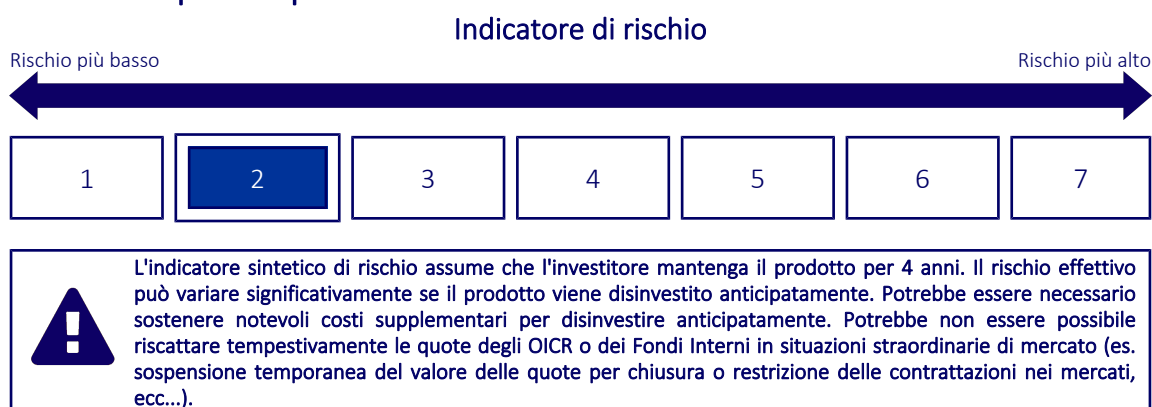
Codice Interno: 699

Data di realizzazione del documento: 01/02/2024

Cos'è questa opzione d'investimento?

- Obiettivi:** Il Fondo utilizza un approccio all'investimento basato sulla gestione passiva, o indicizzazione, e si propone di conseguire il rendimento dell'Indice Bloomberg MSCI Global Corporate Float Adjusted Bond Screened Index ("l'Indice"). Il Fondo investe in un portafoglio multivaluta di obbligazioni societarie investment grade a tasso fisso di emittenti dei mercati sviluppati ed emergenti, costituito da un campione rappresentativo dei titoli che compongono l'Indice. L'Indice è costituito dall'Indice Bloomberg Global Aggregate Float-Adjusted Corporate ("l'Indice principale"), che rappresenta un universo d'investimento simile, successivamente analizzato in base a determinati criteri ambientali, sociali e di corporate governance (i "criteri ESG") da Bloomberg in qualità di sponsor dell'Indice, indipendente da Vanguard. Il Fondo promuove le caratteristiche ambientali e sociali escludendo i titoli in base all'impatto del comportamento o dei prodotti dell'emittente sulla società e/o sull'ambiente. Ciò viene conseguito replicando l'Indice.
- Investitore al dettaglio a cui è destinata l'opzione di investimento:** Questa opzione di investimento è destinata a investitori private con età compresa tra 18 e 85 anni caratterizzati da una conoscenza ed esperienza almeno informata degli strumenti finanziari e da una propensione al rischio bassa, che intendano investire somme di denaro su un orizzonte di lungo periodo (periodo di detenzione raccomandato 4 anni) con un obiettivo di crescita del capitale, esponendo conseguentemente il capitale all'andamento dei mercati finanziari e quindi a potenziali perdite fino al premio versato e con la possibilità di tutelarne una parte il cui investimento rimane garantito in caso di decesso.

Quali sono i rischi e qual è il potenziale rendimento?



- L'indicatore sintetico di rischio è un'indicazione orientativa del livello di rischio dell'opzione di questo prodotto rispetto ad altri prodotti ed esprime la probabilità che il prodotto subisca una perdita a causa di movimenti del mercato o se Zurich Investment Life S.p.A. non è in grado di pagarti quanto dovuto.
- Questa opzione di investimento è stata classificata al livello 2 su 7, che è un livello di rischio basso. Ciò significa che le perdite potenziali dovute alla performance futura del prodotto sono classificate nel livello basso e che molto improbabile che le cattive condizioni di mercato influenzino la capacità di Zurich Investment Life S.p.A. di pagarti quanto dovuto.
- Per la parte di premio investita in quote di OICR o in Fondi Interni, Zurich PrestigeInvest non prevede alcuna forma di protezione della performance futura del mercato; pertanto potresti perdere l'intero investimento o parte di esso.
Per la parte di premio eventualmente investita nella Gestione Separata, in caso di decesso, avete diritto alla restituzione di almeno il 100% del premio versato (al netto di eventuali riscatti parziali e switch). Qualsiasi importo superiore a quello indicato e qualsiasi rendimento aggiuntivo dipendono dalla performance futura del mercato e sono incerti. Tuttavia, in caso di riscatto, questo prodotto non prevede alcuna forma di protezione della performance futura del mercato; pertanto potresti perdere il tuo intero investimento o parte di esso.

Scenari di performance

Il possibile rimborso dipenderà dall'andamento futuro dei mercati, che è incerto e non può essere previsto con esattezza. Lo scenario sfavorevole, lo scenario moderato e lo scenario favorevole riportati sono illustrazioni basate sulla performance peggiore, la performance media e la performance migliore del prodotto o di un parametro di riferimento idoneo negli ultimi 10 anni. Nel futuro i mercati potrebbero avere un andamento molto diverso.

Periodo di detenzione raccomandato: 4 anni

Esempio di investimento: € 10.000

Premio assicurativo [€ 0]

		In caso di riscatto dopo 1 anno	In caso di riscatto dopo 4 anni
Caso vita			
Minimo	Non esiste un rendimento minimo garantito, pertanto potresti perdere l'intero investimento o parte di esso.		
Stress	Possibile rimborso al netto dei costi	€ 6.840	€ 7.170
	Rendimento medio annuo	-31,62%	-8,00%
Sfavorevole	Possibile rimborso al netto dei costi	€ 8.320	€ 8.400
	Rendimento medio annuo	-16,76%	-4,27%
Moderato	Possibile rimborso al netto dei costi	€ 9.880	€ 9.710
	Rendimento medio annuo	-1,16%	-0,74%
Favorevole	Possibile rimborso al netto dei costi	€ 10.890	€ 10.540
	Rendimento medio annuo	8,95%	1,32%

Caso morte

Evento assicurato			
(decesso dell'Assicurato)	Possibile rimborso ai beneficiari al netto dei costi	€ 10.930	€ 10.680

- Le cifre riportate comprendono tutti i costi del prodotto in quanto tale, ma possono non comprendere tutti i costi da voi pagati al consulente o al distributore. Le cifre non tengono conto della vostra situazione fiscale personale, che può incidere anch'essa sull'importo del rimborso.
- Lo scenario di stress indica quale potrebbe essere l'importo rimborsato in circostanze di mercato estreme.
- Lo scenario sfavorevole al termine del periodo di detenzione raccomandato si è verificato per un investimento nel prodotto o nel parametro di riferimento idoneo tra ottobre 2019 e ottobre 2023.
Lo scenario moderato al termine del periodo di detenzione raccomandato si è verificato per un investimento nel prodotto o nel parametro di riferimento idoneo tra gennaio 2018 e gennaio 2022.
Lo scenario favorevole al termine del periodo di detenzione raccomandato si è verificato per un investimento nel prodotto o nel parametro di riferimento idoneo tra gennaio 2016 e gennaio 2020.
- Questo prodotto non è facilmente liquidabile. In caso di uscita dall'investimento prima del termine del periodo di detenzione raccomandato potrebbe essere necessario sostenere costi supplementari.
- Per la parte di premio investita in quote di OICR o in Fondi Interni, non esiste un rendimento minimo garantito, pertanto potresti perdere l'intero investimento o parte di esso. Per la parte di premio eventualmente investita nella Gestione Separata, in caso di decesso, il rimborso minimo a cui si ha diritto è pari al premio versato nella Gestione Separata (al netto di eventuali riscatti parziali e switch); in caso di riscatto non è prevista alcuna garanzia di restituzione del premio versato, pertanto potresti perdere il tuo intero investimento o parte di esso.

Quali sono i costi?

Qualora la persona che vende questo prodotto o fornisce consulenza riguardo ad esso richieda un corrispettivo per questa attività, deve fornire informazioni su tale corrispettivo e illustrare l'impatto dello stesso sull'investimento nel corso del tempo.

Andamento dei costi nel tempo

Le tabelle mostrano gli importi prelevati dall'investimento per coprire tutti i diversi tipi di costi. Tali importi dipendono dall'entità dell'investimento, dalla durata della detenzione del prodotto e dall'andamento del prodotto. Gli importi sono qui riportati a fini illustrativi e si basano su un importo esemplificativo dell'investimento e su diversi possibili periodi di investimento.

Si è ipotizzato quanto segue:

- Nel primo anno recupero dell'importo investito (rendimento annuo dello 0%). Per gli altri periodi di detenzione si è ipotizzato che il prodotto abbia la performance indicata nello scenario moderato
- Euro 10.000 di investimento

	In caso di riscatto dopo 1 anno	In caso di riscatto dopo 4 anni
Costi totali	€ 206	€ 613
Incidenza annuale dei costi (*)	2,1%	1,5% ogni anno

(*) Dimostra come i costi riducano ogni anno il rendimento nel corso del periodo di detenzione. Ad esempio, se l'uscita avviene al termine del periodo di detenzione raccomandato, si prevede che il rendimento medio annuo sarà pari al 0,8% prima dei costi e al -0,7% al netto dei costi. Una parte dei costi può essere condivisa con la persona che vende il prodotto per coprire i servizi che fornisce.

Composizione dei costi

Costi una tantum di ingresso o di uscita		Incidenza annuale dei costi in caso di riscatto dopo 4 anni
Costi di ingresso	Sono i costi da sostenere al momento della sottoscrizione del contratto. Per questo prodotto non è prevista tale tipologia di costi.	0,0%
Costi di uscita	Sono i costi da sostenere in caso di uscita dall'investimento. I costi di uscita sono indicati come 'N/A' nella colonna successiva in quanto non si applicano se il prodotto è conservato fino al periodo di detenzione raccomandato. In caso di riscatto prima del termine del periodo di detenzione raccomandato potrebbero essere applicate delle penalità di uscita.	N/A
Costi correnti registrati ogni anno		
Commissioni di gestione e altri costi amministrativi o di esercizio	Sono i costi annuali massimi applicati al valore dell'investimento, comprensivi dei costi delle opzioni di investimento sottostanti. Si tratta di una stima basata sui costi effettivi dell'ultimo anno.	1,3%
Costi di transazione	Si tratta di una stima dei costi per acquisto o vendita degli investimenti sottostanti le opzioni di investimento del prodotto. L'importo effettivo varierà a seconda dell'importo che viene acquistato e venduto.	0,1%
Oneri accessori sostenuti in determinate condizioni		
Commissioni di performance	Sono le commissioni di performance relative alle opzioni di investimento sottostanti il prodotto. L'importo effettivo varierà a seconda dell'andamento dell'investimento. La stima dei costi aggregati di cui sopra comprende la media degli ultimi 5 anni.	0,0%

Altre informazioni rilevanti

Sul sito internet www.zurich.it, nella pagina dedicata a Zurich PrestigeInvest, è disponibile il documento 'Performance passate' in cui sono rese disponibili le informazioni sulla performance passata della presente opzione di investimento degli ultimi 10 anni, se disponibili.

Prodotto: Zurich PrestigeInvest

Di seguito vengono riportate le caratteristiche dell'opzione di investimento sottostante il prodotto in relazione a: obiettivi dell'investimento, investitori al dettaglio cui è destinata l'opzione di investimento, indicatore di rischio, scenari di performance, costi totali, incidenza annuale dei costi sul rendimento.

Opzione di investimento: Vanguard Euro Government Bond Index Inst+ EUR

ISIN: IE00BFPM9W02

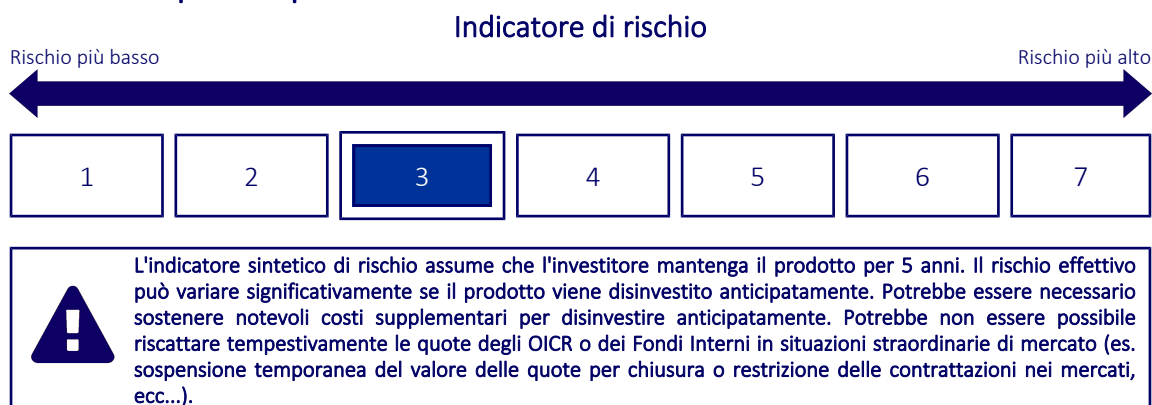
Codice Interno: 694

Data di realizzazione del documento: 01/02/2024

Cos'è questa opzione d'investimento?

- **Obiettivi:** Il Fondo si propone di generare risultati in linea con il rendimento dell'Indice Barclays Euro Government Float Adjusted Bond (l'Indice). L'Indice comprende titoli di Stato dell'eurozona denominati in euro con rating investment-grade e scadenze superiori a un anno. L'eurozona comprende tutti i paesi appartenenti all'Unione Europea che hanno adottato l'euro come propria valuta. Il Fondo si propone di: Replicare la performance dell'Indice, investendo in un portafoglio di titoli che, nei limiti del possibile e del fattibile, costituiscano un esempio rappresentativo dei componenti dell'Indice. Restare totalmente investito, salvo che in condizioni straordinarie di mercato, politiche o simili. Il Fondo può investire in strumenti finanziari derivati che potrebbero aumentare o ridurre l'esposizione ad attività sottostanti e determinare fluttuazioni più ampie del valore patrimoniale netto del Fondo.
- **Investitore al dettaglio a cui è destinata l'opzione di investimento:** Questa opzione di investimento è destinata a investitori private con età compresa tra 18 e 85 anni caratterizzati da una conoscenza ed esperienza almeno informata degli strumenti finanziari e da una propensione al rischio medio-bassa, che intendano investire somme di denaro su un orizzonte di lungo periodo (periodo di detenzione raccomandato 5 anni) con un obiettivo di crescita del capitale, esponendo conseguentemente il capitale all'andamento dei mercati finanziari e quindi a potenziali perdite fino al premio versato e con la possibilità di tutelarne una parte il cui investimento rimane garantito in caso di decesso.

Quali sono i rischi e qual è il potenziale rendimento?



- L'indicatore sintetico di rischio è un'indicazione orientativa del livello di rischio dell'opzione di questo prodotto rispetto ad altri prodotti ed esprime la probabilità che il prodotto subisca una perdita a causa di movimenti del mercato o se Zurich Investment Life S.p.A. non è in grado di pagarti quanto dovuto.
- Questa opzione di investimento è stata classificata al livello 3 su 7, che è un livello di rischio medio-basso. Ciò significa che le perdite potenziali dovute alla performance futura del prodotto sono classificate nel livello medio-basso e che molto improbabile che le cattive condizioni di mercato influenzino la capacità di Zurich Investment Life S.p.A. di pagarti quanto dovuto.
- Per la parte di premio investita in quote di OICR o in Fondi Interni, Zurich PrestigeInvest non prevede alcuna forma di protezione della performance futura del mercato; pertanto potresti perdere l'intero investimento o parte di esso.
Per la parte di premio eventualmente investita nella Gestione Separata, in caso di decesso, avete diritto alla restituzione di almeno il 100% del premio versato (al netto di eventuali riscatti parziali e switch). Qualsiasi importo superiore a quello indicato e qualsiasi rendimento aggiuntivo dipendono dalla performance futura del mercato e sono incerti. Tuttavia, in caso di riscatto, questo prodotto non prevede alcuna forma di protezione della performance futura del mercato; pertanto potresti perdere il tuo intero investimento o parte di esso.

Scenari di performance

Il possibile rimborso dipenderà dall'andamento futuro dei mercati, che è incerto e non può essere previsto con esattezza. Lo scenario sfavorevole, lo scenario moderato e lo scenario favorevole riportati sono illustrazioni basate sulla performance peggiore, la performance media e la performance migliore del prodotto o di un parametro di riferimento idoneo negli ultimi 10 anni. Nel futuro i mercati potrebbero avere un andamento molto diverso.

Periodo di detenzione raccomandato: 5 anni

Esempio di investimento: € 10.000

Premio assicurativo [€ 0]

		In caso di riscatto dopo 1 anno	In caso di riscatto dopo 5 anni
Caso vita			
Minimo	Non esiste un rendimento minimo garantito, pertanto potresti perdere l'intero investimento o parte di esso.		
Stress	Possibile rimborso al netto dei costi	€ 7.400	€ 6.430
	Rendimento medio annuo	-26,01%	-8,47%
Sfavorevole	Possibile rimborso al netto dei costi	€ 8.040	€ 7.960
	Rendimento medio annuo	-19,61%	-4,45%
Moderato	Possibile rimborso al netto dei costi	€ 9.920	€ 10.220
	Rendimento medio annuo	-0,84%	0,44%
Favorevole	Possibile rimborso al netto dei costi	€ 11.080	€ 11.200
	Rendimento medio annuo	10,76%	2,29%

Caso morte

Evento assicurato (decesso dell'Assicurato)	Possibile rimborso ai beneficiari al netto dei costi	€ 10.960	€ 11.240
--	---	----------	----------

- Le cifre riportate comprendono tutti i costi del prodotto in quanto tale, ma possono non comprendere tutti i costi da voi pagati al consulente o al distributore. Le cifre non tengono conto della vostra situazione fiscale personale, che può incidere anch'essa sull'importo del rimborso.
- Lo scenario di stress indica quale potrebbe essere l'importo rimborsato in circostanze di mercato estreme.
- Lo scenario sfavorevole al termine del periodo di detenzione raccomandato si è verificato per un investimento nel prodotto o nel parametro di riferimento idoneo tra dicembre 2020 e dicembre 2023.
Lo scenario moderato al termine del periodo di detenzione raccomandato si è verificato per un investimento nel prodotto o nel parametro di riferimento idoneo tra maggio 2016 e maggio 2021.
Lo scenario favorevole al termine del periodo di detenzione raccomandato si è verificato per un investimento nel prodotto o nel parametro di riferimento idoneo tra agosto 2014 e agosto 2019.
- Questo prodotto non è facilmente liquidabile. In caso di uscita dall'investimento prima del termine del periodo di detenzione raccomandato potrebbe essere necessario sostenere costi supplementari.
- Per la parte di premio investita in quote di OICR o in Fondi Interni, non esiste un rendimento minimo garantito, pertanto potresti perdere l'intero investimento o parte di esso. Per la parte di premio eventualmente investita nella Gestione Separata, in caso di decesso, il rimborso minimo a cui si ha diritto è pari al premio versato nella Gestione Separata (al netto di eventuali riscatti parziali e switch); in caso di riscatto non è prevista alcuna garanzia di restituzione del premio versato, pertanto potresti perdere il tuo intero investimento o parte di esso.

Quali sono i costi?

Qualora la persona che vende questo prodotto o fornisce consulenza riguardo ad esso richieda un corrispettivo per questa attività, deve fornire informazioni su tale corrispettivo e illustrare l'impatto dello stesso sull'investimento nel corso del tempo.

Andamento dei costi nel tempo

Le tabelle mostrano gli importi prelevati dall'investimento per coprire tutti i diversi tipi di costi. Tali importi dipendono dall'entità dell'investimento, dalla durata della detenzione del prodotto e dall'andamento del prodotto. Gli importi sono qui riportati a fini illustrativi e si basano su un importo esemplificativo dell'investimento e su diversi possibili periodi di investimento.

Si è ipotizzato quanto segue:

- Nel primo anno recupero dell'importo investito (rendimento annuo dello 0%). Per gli altri periodi di detenzione si è ipotizzato che il prodotto abbia la performance indicata nello scenario moderato
- Euro 10.000 di investimento

	In caso di riscatto dopo 1 anno	In caso di riscatto dopo 5 anni
Costi totali	€ 182	€ 666
Incidenza annuale dei costi (*)	1,8%	1,3% ogni anno

(*) Dimostra come i costi riducano ogni anno il rendimento nel corso del periodo di detenzione. Ad esempio, se l'uscita avviene al termine del periodo di detenzione raccomandato, si prevede che il rendimento medio annuo sarà pari al 1,7% prima dei costi e al 0,4% al netto dei costi. Una parte dei costi può essere condivisa con la persona che vende il prodotto per coprire i servizi che fornisce.

Composizione dei costi

Costi una tantum di ingresso o di uscita		Incidenza annuale dei costi in caso di riscatto dopo 5 anni
Costi di ingresso	Sono i costi da sostenere al momento della sottoscrizione del contratto. Per questo prodotto non è prevista tale tipologia di costi.	0,0%
Costi di uscita	Sono i costi da sostenere in caso di uscita dall'investimento. I costi di uscita sono indicati come 'N/A' nella colonna successiva in quanto non si applicano se il prodotto è conservato fino al periodo di detenzione raccomandato. In caso di riscatto prima del termine del periodo di detenzione raccomandato potrebbero essere applicate delle penalità di uscita.	N/A
Costi correnti registrati ogni anno		
Commissioni di gestione e altri costi amministrativi o di esercizio	Sono i costi annuali massimi applicati al valore dell'investimento, comprensivi dei costi delle opzioni di investimento sottostanti. Si tratta di una stima basata sui costi effettivi dell'ultimo anno.	1,1%
Costi di transazione	Si tratta di una stima dei costi per acquisto o vendita degli investimenti sottostanti le opzioni di investimento del prodotto. L'importo effettivo varierà a seconda dell'importo che viene acquistato e venduto.	0,0%
Oneri accessori sostenuti in determinate condizioni		
Commissioni di performance	Sono le commissioni di performance relative alle opzioni di investimento sottostanti il prodotto. L'importo effettivo varierà a seconda dell'andamento dell'investimento. La stima dei costi aggregati di cui sopra comprende la media degli ultimi 5 anni.	0,0%

Altre informazioni rilevanti

Sul sito internet www.zurich.it, nella pagina dedicata a Zurich PrestigeInvest, è disponibile il documento 'Performance passate' in cui sono rese disponibili le informazioni sulla performance passata della presente opzione di investimento degli ultimi 10 anni, se disponibili.

Prodotto: Zurich PrestigeInvest

Di seguito vengono riportate le caratteristiche dell'opzione di investimento sottostante il prodotto in relazione a: obiettivi dell'investimento, investitori al dettaglio cui è destinata l'opzione di investimento, indicatore di rischio, scenari di performance, costi totali, incidenza annuale dei costi sul rendimento.

Opzione di investimento: Vanguard Eurozone Infl.Link.Bond Index Inst+ EUR

ISIN: IE00BGCZ0719

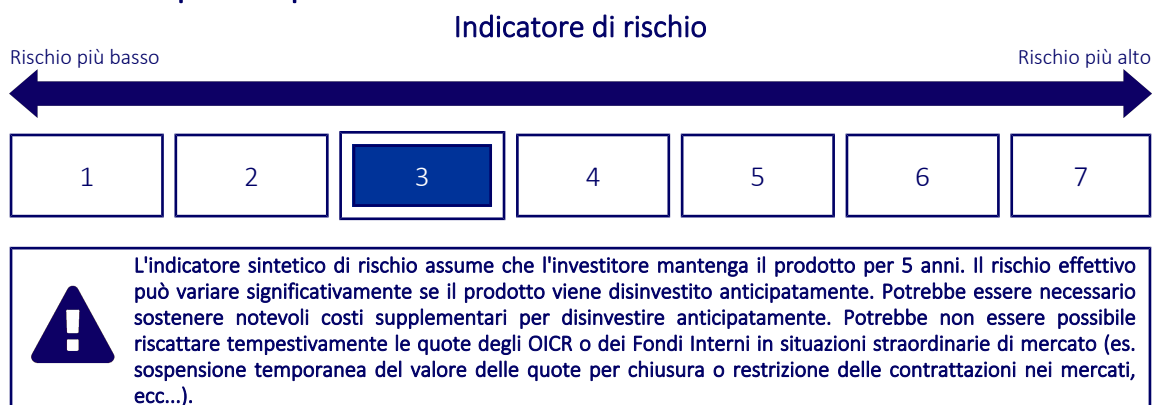
Codice Interno: 690

Data di realizzazione del documento: 01/02/2024

Cos'è questa opzione d'investimento?

- **Obiettivi:** Il Fondo si propone di generare risultati in linea con il rendimento dell'Indice Barclays Global Inflation-Linked: Eurozone - Euro CPI (l'Indice). L'Indice comprende titoli di Stato dell'eurozona correlati all'inflazione e denominati in euro con scadenze superiori a un anno. Tutte le obbligazioni acquistate dal Fondo devono avere un rating minimo di investment grade. Le obbligazioni di qualità investment grade presentano generalmente un rischio relativamente basso di insolvenza. L'eurozona comprende tutti i paesi appartenenti all'Unione Europea che hanno adottato l'euro come propria valuta. Il Fondo si propone di: Replicare la performance dell'Indice, investendo in un portafoglio di titoli che, nei limiti del possibile e del fattibile, costituiscano un esempio rappresentativo dei componenti dell'Indice. Restare totalmente investito, salvo che in condizioni straordinarie di mercato, politiche o simili.
- **Investitore al dettaglio a cui è destinata l'opzione di investimento:** Questa opzione di investimento è destinata a investitori private con età compresa tra 18 e 85 anni caratterizzati da una conoscenza ed esperienza almeno informata degli strumenti finanziari e da una propensione al rischio medio-bassa, che intendano investire somme di denaro su un orizzonte di lungo periodo (periodo di detenzione raccomandato 5 anni) con un obiettivo di crescita del capitale, esponendo conseguentemente il capitale all'andamento dei mercati finanziari e quindi a potenziali perdite fino al premio versato e con la possibilità di tutelarne una parte il cui investimento rimane garantito in caso di decesso.

Quali sono i rischi e qual è il potenziale rendimento?



- L'indicatore sintetico di rischio è un'indicazione orientativa del livello di rischio dell'opzione di questo prodotto rispetto ad altri prodotti ed esprime la probabilità che il prodotto subisca una perdita a causa di movimenti del mercato o se Zurich Investment Life S.p.A. non è in grado di pagarti quanto dovuto.
- Questa opzione di investimento è stata classificata al livello 3 su 7, che è un livello di rischio medio-basso. Ciò significa che le perdite potenziali dovute alla performance futura del prodotto sono classificate nel livello medio-basso e che molto improbabile che le cattive condizioni di mercato influenzino la capacità di Zurich Investment Life S.p.A. di pagarti quanto dovuto.
- Per la parte di premio investita in quote di OICR o in Fondi Interni, Zurich PrestigeInvest non prevede alcuna forma di protezione della performance futura del mercato; pertanto potresti perdere l'intero investimento o parte di esso.
Per la parte di premio eventualmente investita nella Gestione Separata, in caso di decesso, avete diritto alla restituzione di almeno il 100% del premio versato (al netto di eventuali riscatti parziali e switch). Qualsiasi importo superiore a quello indicato e qualsiasi rendimento aggiuntivo dipendono dalla performance futura del mercato e sono incerti. Tuttavia, in caso di riscatto, questo prodotto non prevede alcuna forma di protezione della performance futura del mercato; pertanto potresti perdere il tuo intero investimento o parte di esso.

Scenari di performance

Il possibile rimborso dipenderà dall'andamento futuro dei mercati, che è incerto e non può essere previsto con esattezza. Lo scenario sfavorevole, lo scenario moderato e lo scenario favorevole riportati sono illustrazioni basate sulla performance peggiore, la performance media e la performance migliore del prodotto o di un parametro di riferimento idoneo negli ultimi 10 anni. Nel futuro i mercati potrebbero avere un andamento molto diverso.

Periodo di detenzione raccomandato: 5 anni

Esempio di investimento: € 10.000

Premio assicurativo [€ 0]

		In caso di riscatto dopo 1 anno	In caso di riscatto dopo 5 anni
Caso vita			
Minimo	Non esiste un rendimento minimo garantito, pertanto potresti perdere l'intero investimento o parte di esso.		
Stress	Possibile rimborso al netto dei costi	€ 6.400	€ 5.830
	Rendimento medio annuo	-36,00%	-10,23%
Sfavorevole	Possibile rimborso al netto dei costi	€ 8.820	€ 8.860
	Rendimento medio annuo	-11,79%	-2,39%
Moderato	Possibile rimborso al netto dei costi	€ 9.990	€ 10.640
	Rendimento medio annuo	-0,13%	1,25%
Favorevole	Possibile rimborso al netto dei costi	€ 11.090	€ 11.600
	Rendimento medio annuo	10,93%	3,02%

Caso morte

Evento assicurato			
(decesso dell'Assicurato)	Possibile rimborso ai beneficiari al netto dei costi	€ 11.040	€ 11.710

- Le cifre riportate comprendono tutti i costi del prodotto in quanto tale, ma possono non comprendere tutti i costi da voi pagati al consulente o al distributore. Le cifre non tengono conto della vostra situazione fiscale personale, che può incidere anch'essa sull'importo del rimborso.
- Lo scenario di stress indica quale potrebbe essere l'importo rimborsato in circostanze di mercato estreme.
- Lo scenario sfavorevole al termine del periodo di detenzione raccomandato si è verificato per un investimento nel prodotto o nel parametro di riferimento idoneo tra marzo 2022 e dicembre 2023.
Lo scenario moderato al termine del periodo di detenzione raccomandato si è verificato per un investimento nel prodotto o nel parametro di riferimento idoneo tra aprile 2014 e aprile 2019.
Lo scenario favorevole al termine del periodo di detenzione raccomandato si è verificato per un investimento nel prodotto o nel parametro di riferimento idoneo tra marzo 2017 e marzo 2022.
- Questo prodotto non è facilmente liquidabile. In caso di uscita dall'investimento prima del termine del periodo di detenzione raccomandato potrebbe essere necessario sostenere costi supplementari.
- Per la parte di premio investita in quote di OICR o in Fondi Interni, non esiste un rendimento minimo garantito, pertanto potresti perdere l'intero investimento o parte di esso. Per la parte di premio eventualmente investita nella Gestione Separata, in caso di decesso, il rimborso minimo a cui si ha diritto è pari al premio versato nella Gestione Separata (al netto di eventuali riscatti parziali e switch); in caso di riscatto non è prevista alcuna garanzia di restituzione del premio versato, pertanto potresti perdere il tuo intero investimento o parte di esso.

Quali sono i costi?

Qualora la persona che vende questo prodotto o fornisce consulenza riguardo ad esso richieda un corrispettivo per questa attività, deve fornire informazioni su tale corrispettivo e illustrare l'impatto dello stesso sull'investimento nel corso del tempo.

Andamento dei costi nel tempo

Le tabelle mostrano gli importi prelevati dall'investimento per coprire tutti i diversi tipi di costi. Tali importi dipendono dall'entità dell'investimento, dalla durata della detenzione del prodotto e dall'andamento del prodotto. Gli importi sono qui riportati a fini illustrativi e si basano su un importo esemplificativo dell'investimento e su diversi possibili periodi di investimento.

Si è ipotizzato quanto segue:

- Nel primo anno recupero dell'importo investito (rendimento annuo dello 0%). Per gli altri periodi di detenzione si è ipotizzato che il prodotto abbia la performance indicata nello scenario moderato
- Euro 10.000 di investimento

	In caso di riscatto dopo 1 anno	In caso di riscatto dopo 5 anni
Costi totali	€ 180	€ 668
Incidenza annuale dei costi (*)	1,8%	1,3% ogni anno

(*) Dimostra come i costi riducano ogni anno il rendimento nel corso del periodo di detenzione. Ad esempio, se l'uscita avviene al termine del periodo di detenzione raccomandato, si prevede che il rendimento medio annuo sarà pari al 2,6% prima dei costi e al 1,3% al netto dei costi. Una parte dei costi può essere condivisa con la persona che vende il prodotto per coprire i servizi che fornisce.

Composizione dei costi

Costi una tantum di ingresso o di uscita		Incidenza annuale dei costi in caso di riscatto dopo 5 anni
Costi di ingresso	Sono i costi da sostenere al momento della sottoscrizione del contratto. Per questo prodotto non è prevista tale tipologia di costi.	0,0%
Costi di uscita	Sono i costi da sostenere in caso di uscita dall'investimento. I costi di uscita sono indicati come 'N/A' nella colonna successiva in quanto non si applicano se il prodotto è conservato fino al periodo di detenzione raccomandato. In caso di riscatto prima del termine del periodo di detenzione raccomandato potrebbero essere applicate delle penalità di uscita.	N/A
Costi correnti registrati ogni anno		
Commissioni di gestione e altri costi amministrativi o di esercizio	Sono i costi annuali massimi applicati al valore dell'investimento, comprensivi dei costi delle opzioni di investimento sottostanti. Si tratta di una stima basata sui costi effettivi dell'ultimo anno.	1,1%
Costi di transazione	Si tratta di una stima dei costi per acquisto o vendita degli investimenti sottostanti le opzioni di investimento del prodotto. L'importo effettivo varierà a seconda dell'importo che viene acquistato e venduto.	0,0%
Oneri accessori sostenuti in determinate condizioni		
Commissioni di performance	Sono le commissioni di performance relative alle opzioni di investimento sottostanti il prodotto. L'importo effettivo varierà a seconda dell'andamento dell'investimento. La stima dei costi aggregati di cui sopra comprende la media degli ultimi 5 anni.	0,0%

Altre informazioni rilevanti

Sul sito internet www.zurich.it, nella pagina dedicata a Zurich PrestigeInvest, è disponibile il documento 'Performance passate' in cui sono rese disponibili le informazioni sulla performance passata della presente opzione di investimento degli ultimi 10 anni, se disponibili.

Prodotto: Zurich PrestigeInvest

Di seguito vengono riportate le caratteristiche dell'opzione di investimento sottostante il prodotto in relazione a: obiettivi dell'investimento, investitori al dettaglio cui è destinata l'opzione di investimento, indicatore di rischio, scenari di performance, costi totali, incidenza annuale dei costi sul rendimento.

Opzione di investimento: Vanguard Gl. Short-Term Bd Index Inst+ EUR Hdg

ISIN: IE00BH65QT84

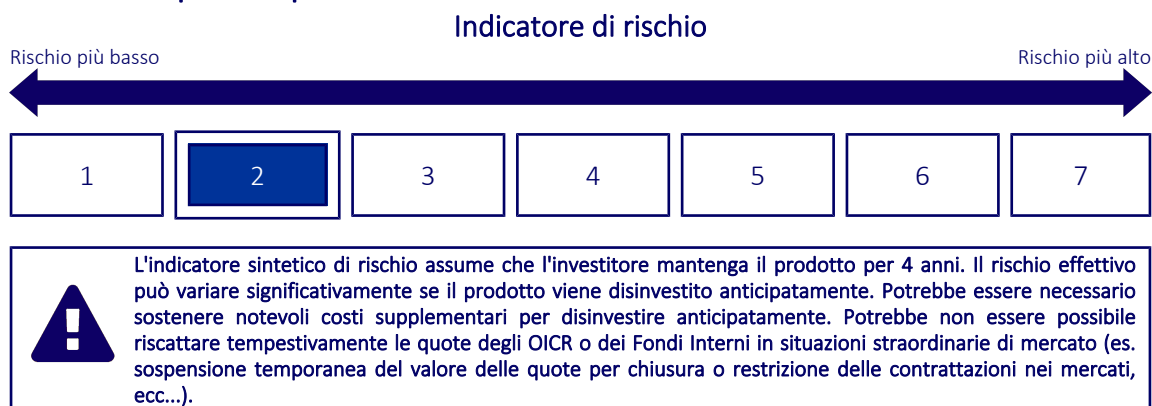
Codice Interno: 692

Data di realizzazione del documento: 01/02/2024

Cos'è questa opzione d'investimento?

- **Obiettivi:** Il Fondo si propone di generare risultati in linea con il rendimento dell'Indice Barclays Global Aggregate Ex US MBS 1-5 Year Float Adjusted Bond Index (l'Indice). L'Indice comprende titoli governativi, titoli di agenzia legati a governi, titoli societari e investimenti obbligazionari cartolarizzati globali aventi una scadenza compresa tra 1 e 5 anni. Barclays applica un filtro allo scopo di escludere le obbligazioni più piccole e più illiquide dall'universo dei titoli obbligazionari. Il Fondo si propone di: Replicare la performance dell'Indice, investendo in un portafoglio di titoli che, nei limiti del possibile e del fattibile, costituiscano un esempio rappresentativo dei componenti dell'Indice. Restare totalmente investito, salvo che in condizioni straordinarie di mercato, politiche o simili. Il Fondo può investire in strumenti finanziari derivati che potrebbero aumentare o ridurre l'esposizione ad attività sottostanti e determinare fluttuazioni più ampie del valore patrimoniale netto del Fondo. Alcuni derivati determinano un maggior potenziale di perdita nel caso in cui la controparte del Fondo non adempia ai propri obblighi di pagamento.
- **Investitore al dettaglio a cui è destinata l'opzione di investimento:** Questa opzione di investimento è destinata a investitori private con età compresa tra 18 e 85 anni caratterizzati da una conoscenza ed esperienza almeno informata degli strumenti finanziari e da una propensione al rischio bassa, che intendano investire somme di denaro su un orizzonte di lungo periodo (periodo di detenzione raccomandato 4 anni) con un obiettivo di crescita del capitale, esponendo conseguentemente il capitale all'andamento dei mercati finanziari e quindi a potenziali perdite fino al premio versato e con la possibilità di tutelarne una parte il cui investimento rimane garantito in caso di decesso.

Quali sono i rischi e qual è il potenziale rendimento?



- L'indicatore sintetico di rischio è un'indicazione orientativa del livello di rischio dell'opzione di questo prodotto rispetto ad altri prodotti ed esprime la probabilità che il prodotto subisca una perdita a causa di movimenti del mercato o se Zurich Investment Life S.p.A. non è in grado di pagarti quanto dovuto.
- Questa opzione di investimento è stata classificata al livello 2 su 7, che è un livello di rischio basso. Ciò significa che le perdite potenziali dovute alla performance futura del prodotto sono classificate nel livello basso e che molto improbabile che le cattive condizioni di mercato influenzino la capacità di Zurich Investment Life S.p.A. di pagarti quanto dovuto.
- Per la parte di premio investita in quote di OICR o in Fondi Interni, Zurich PrestigeInvest non prevede alcuna forma di protezione della performance futura del mercato; pertanto potresti perdere l'intero investimento o parte di esso.
Per la parte di premio eventualmente investita nella Gestione Separata, in caso di decesso, avete diritto alla restituzione di almeno il 100% del premio versato (al netto di eventuali riscatti parziali e switch). Qualsiasi importo superiore a quello indicato e qualsiasi rendimento aggiuntivo dipendono dalla performance futura del mercato e sono incerti. Tuttavia, in caso di riscatto, questo prodotto non prevede alcuna forma di protezione della performance futura del mercato; pertanto potresti perdere il tuo intero investimento o parte di esso.

Scenari di performance

Il possibile rimborso dipenderà dall'andamento futuro dei mercati, che è incerto e non può essere previsto con esattezza. Lo scenario sfavorevole, lo scenario moderato e lo scenario favorevole riportati sono illustrazioni basate sulla performance peggiore, la performance media e la performance migliore del prodotto o di un parametro di riferimento idoneo negli ultimi 10 anni. Nel futuro i mercati potrebbero avere un andamento molto diverso.

Periodo di detenzione raccomandato: 4 anni			
Esempio di investimento: € 10.000			
Premio assicurativo [€ 0]			
Caso vita		In caso di riscatto dopo 1 anno	In caso di riscatto dopo 4 anni
Minimo	Non esiste un rendimento minimo garantito, pertanto potresti perdere l'intero investimento o parte di esso.		
Stress	Possibile rimborso al netto dei costi	€ 8.840	€ 8.530
	Rendimento medio annuo	-11,64%	-3,89%
Sfavorevole	Possibile rimborso al netto dei costi	€ 9.050	€ 8.930
	Rendimento medio annuo	-9,52%	-2,80%
Moderato	Possibile rimborso al netto dei costi	€ 9.870	€ 9.610
	Rendimento medio annuo	-1,27%	-0,99%
Favorevole	Possibile rimborso al netto dei costi	€ 10.190	€ 9.930
	Rendimento medio annuo	1,94%	-0,18%

Caso morte			
Evento assicurato			
(decesso dell'Assicurato)			
Possibile rimborso ai beneficiari al netto dei costi		€ 10.920	€ 10.570

- Le cifre riportate comprendono tutti i costi del prodotto in quanto tale, ma possono non comprendere tutti i costi da voi pagati al consulente o al distributore. Le cifre non tengono conto della vostra situazione fiscale personale, che può incidere anch'essa sull'importo del rimborso.
- Lo scenario di stress indica quale potrebbe essere l'importo rimborsato in circostanze di mercato estreme.
- Lo scenario sfavorevole al termine del periodo di detenzione raccomandato si è verificato per un investimento nel prodotto o nel parametro di riferimento idoneo tra settembre 2019 e settembre 2023.
Lo scenario moderato al termine del periodo di detenzione raccomandato si è verificato per un investimento nel prodotto o nel parametro di riferimento idoneo tra aprile 2016 e aprile 2020.
Lo scenario favorevole al termine del periodo di detenzione raccomandato si è verificato per un investimento nel prodotto o nel parametro di riferimento idoneo tra dicembre 2013 e dicembre 2017.
- Questo prodotto non è facilmente liquidabile. In caso di uscita dall'investimento prima del termine del periodo di detenzione raccomandato potrebbe essere necessario sostenere costi supplementari.
- Per la parte di premio investita in quote di OICR o in Fondi Interni, non esiste un rendimento minimo garantito, pertanto potresti perdere l'intero investimento o parte di esso. Per la parte di premio eventualmente investita nella Gestione Separata, in caso di decesso, il rimborso minimo a cui si ha diritto è pari al premio versato nella Gestione Separata (al netto di eventuali riscatti parziali e switch); in caso di riscatto non è prevista alcuna garanzia di restituzione del premio versato, pertanto potresti perdere il tuo intero investimento o parte di esso.

Quali sono i costi?

Qualora la persona che vende questo prodotto o fornisce consulenza riguardo ad esso richieda un corrispettivo per questa attività, deve fornire informazioni su tale corrispettivo e illustrare l'impatto dello stesso sull'investimento nel corso del tempo.

Andamento dei costi nel tempo

Le tabelle mostrano gli importi prelevati dall'investimento per coprire tutti i diversi tipi di costi. Tali importi dipendono dall'entità dell'investimento, dalla durata della detenzione del prodotto e dall'andamento del prodotto. Gli importi sono qui riportati a fini illustrativi e si basano su un importo esemplificativo dell'investimento e su diversi possibili periodi di investimento.

Si è ipotizzato quanto segue:

- Nel primo anno recupero dell'importo investito (rendimento annuo dello 0%). Per gli altri periodi di detenzione si è ipotizzato che il prodotto abbia la performance indicata nello scenario moderato
- Euro 10.000 di investimento

	In caso di riscatto dopo 1 anno	In caso di riscatto dopo 4 anni
Costi totali	€ 198	€ 574
Incidenza annuale dei costi (*)	2,0%	1,5% ogni anno

(*) Dimostra come i costi riducano ogni anno il rendimento nel corso del periodo di detenzione. Ad esempio, se l'uscita avviene al termine del periodo di detenzione raccomandato, si prevede che il rendimento medio annuo sarà pari al 0,5% prima dei costi e al -1% al netto dei costi. Una parte dei costi può essere condivisa con la persona che vende il prodotto per coprire i servizi che fornisce.

Composizione dei costi

Costi una tantum di ingresso o di uscita		Incidenza annuale dei costi in caso di riscatto dopo 4 anni
Costi di ingresso	Sono i costi da sostenere al momento della sottoscrizione del contratto. Per questo prodotto non è prevista tale tipologia di costi.	0,0%
Costi di uscita	Sono i costi da sostenere in caso di uscita dall'investimento. I costi di uscita sono indicati come 'N/A' nella colonna successiva in quanto non si applicano se il prodotto è conservato fino al periodo di detenzione raccomandato. In caso di riscatto prima del termine del periodo di detenzione raccomandato potrebbero essere applicate delle penalità di uscita.	N/A
Costi correnti registrati ogni anno		
Commissioni di gestione e altri costi amministrativi o di esercizio	Sono i costi annuali massimi applicati al valore dell'investimento, comprensivi dei costi delle opzioni di investimento sottostanti. Si tratta di una stima basata sui costi effettivi dell'ultimo anno.	1,2%
Costi di transazione	Si tratta di una stima dei costi per acquisto o vendita degli investimenti sottostanti le opzioni di investimento del prodotto. L'importo effettivo varierà a seconda dell'importo che viene acquistato e venduto.	0,2%
Oneri accessori sostenuti in determinate condizioni		
Commissioni di performance	Sono le commissioni di performance relative alle opzioni di investimento sottostanti il prodotto. L'importo effettivo varierà a seconda dell'andamento dell'investimento. La stima dei costi aggregati di cui sopra comprende la media degli ultimi 5 anni.	0,0%

Altre informazioni rilevanti

Sul sito internet www.zurich.it, nella pagina dedicata a Zurich PrestigeInvest, è disponibile il documento 'Performance passate' in cui sono rese disponibili le informazioni sulla performance passata della presente opzione di investimento degli ultimi 10 anni, se disponibili.

Prodotto: Zurich PrestigeInvest

Di seguito vengono riportate le caratteristiche dell'opzione di investimento sottostante il prodotto in relazione a: obiettivi dell'investimento, investitori al dettaglio cui è destinata l'opzione di investimento, indicatore di rischio, scenari di performance, costi totali, incidenza annuale dei costi sul rendimento.

Opzione di investimento: Vanguard Gl. Short-Term Corp. Bd Index Inst+ EUR H

ISIN: IE00BDFB6X37

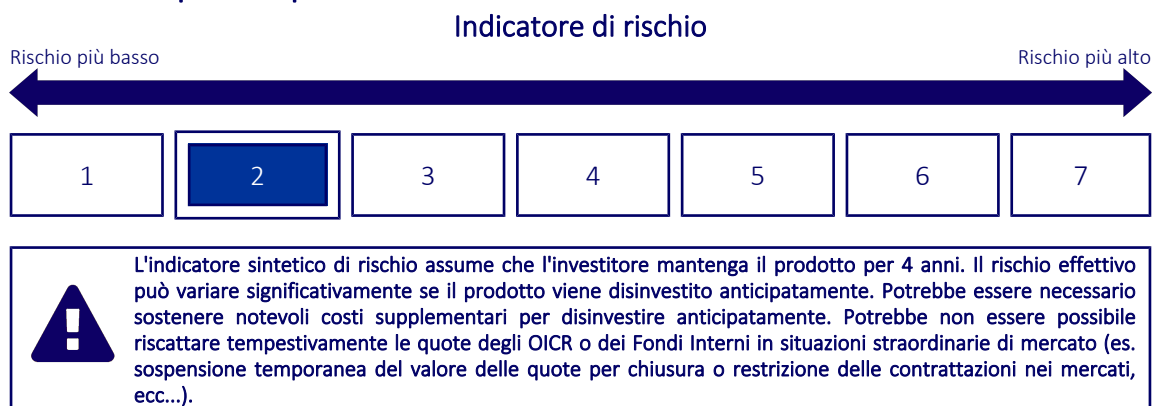
Codice Interno: 700

Data di realizzazione del documento: 01/02/2024

Cos'è questa opzione d'investimento?

- Obiettivi:** Il Fondo utilizza un approccio all'investimento basato sulla gestione passiva, o indicizzazione, e si propone di replicare il rendimento dell'Indice Bloomberg Global Aggregate Corporate 1-5 Year Float Adjusted (l' "Indice"). L'Indice comprende obbligazioni societarie mondiali con scadenze tra 1 e 5 anni. L'Indice è multi valuta e comprende obbligazioni di mercati sviluppati ed emergenti dei settori industriale, delle utility e finanziario. 2 Il Fondo punta a: 1. Replicare il rendimento dell'Indice investendo in un portafoglio di titoli che, per quanto sinora possibile e praticabile, è costituito da un campione rappresentativo dei titoli che compongono l'Indice. Investire tutto il capitale, salvo condizioni eccezionali di mercato, politiche o simili. Il Fondo può ricorrere a derivati al fine di ridurre il rischio o i costi e/o generare reddito o crescita accessori. Il ricorso a derivati potrebbe far aumentare o ridurre l'esposizione ad attività sottostanti e determinare fluttuazioni più ampie del valore patrimoniale netto del Fondo. Un derivato è un contratto finanziario il cui valore sia basato sul valore di un'attività finanziaria (quale un'azione, un'obbligazione o una valuta) o di un indice di mercato.
- Investitore al dettaglio a cui è destinata l'opzione di investimento:** Questa opzione di investimento è destinata a investitori private con età compresa tra 18 e 85 anni caratterizzati da una conoscenza ed esperienza almeno informata degli strumenti finanziari e da una propensione al rischio bassa, che intendano investire somme di denaro su un orizzonte di lungo periodo (periodo di detenzione raccomandato 4 anni) con un obiettivo di crescita del capitale, esponendo conseguentemente il capitale all'andamento dei mercati finanziari e quindi a potenziali perdite fino al premio versato e con la possibilità di tutelarne una parte il cui investimento rimane garantito in caso di decesso.

Quali sono i rischi e qual è il potenziale rendimento?



- L'indicatore sintetico di rischio è un'indicazione orientativa del livello di rischio dell'opzione di questo prodotto rispetto ad altri prodotti ed esprime la probabilità che il prodotto subisca una perdita a causa di movimenti del mercato o se Zurich Investment Life S.p.A. non è in grado di pagarti quanto dovuto.
- Questa opzione di investimento è stata classificata al livello 2 su 7, che è un livello di rischio basso. Ciò significa che le perdite potenziali dovute alla performance futura del prodotto sono classificate nel livello basso e che molto improbabile che le cattive condizioni di mercato influenzino la capacità di Zurich Investment Life S.p.A. di pagarti quanto dovuto.
- Per la parte di premio investita in quote di OICR o in Fondi Interni, Zurich PrestigeInvest non prevede alcuna forma di protezione della performance futura del mercato; pertanto potresti perdere l'intero investimento o parte di esso.
Per la parte di premio eventualmente investita nella Gestione Separata, in caso di decesso, avete diritto alla restituzione di almeno il 100% del premio versato (al netto di eventuali riscatti parziali e switch). Qualsiasi importo superiore a quello indicato e qualsiasi rendimento aggiuntivo dipendono dalla performance futura del mercato e sono incerti. Tuttavia, in caso di riscatto, questo prodotto non prevede alcuna forma di protezione della performance futura del mercato; pertanto potresti perdere il tuo intero investimento o parte di esso.

Scenari di performance

Il possibile rimborso dipenderà dall'andamento futuro dei mercati, che è incerto e non può essere previsto con esattezza. Lo scenario sfavorevole, lo scenario moderato e lo scenario favorevole riportati sono illustrazioni basate sulla performance peggiore, la performance media e la performance migliore del prodotto o di un parametro di riferimento idoneo negli ultimi 10 anni. Nel futuro i mercati potrebbero avere un andamento molto diverso.

Periodo di detenzione raccomandato: 4 anni			
Esempio di investimento: € 10.000			
Premio assicurativo [€ 0]			
Caso vita		In caso di riscatto dopo 1 anno	In caso di riscatto dopo 4 anni
Minimo	Non esiste un rendimento minimo garantito, pertanto potresti perdere l'intero investimento o parte di esso.		
Stress	Possibile rimborso al netto dei costi	€ 8.250	€ 8.210
	Rendimento medio annuo	-17,47%	-4,80%
Sfavorevole	Possibile rimborso al netto dei costi	€ 8.870	€ 9.010
	Rendimento medio annuo	-11,28%	-2,56%
Moderato	Possibile rimborso al netto dei costi	€ 9.890	€ 9.670
	Rendimento medio annuo	-1,09%	-0,83%
Favorevole	Possibile rimborso al netto dei costi	€ 10.530	€ 10.370
	Rendimento medio annuo	5,29%	0,92%

Caso morte			
Evento assicurato			
(decesso dell'Assicurato)	Possibile rimborso ai beneficiari al netto dei costi	€ 10.930	€ 10.640

- Le cifre riportate comprendono tutti i costi del prodotto in quanto tale, ma possono non comprendere tutti i costi da voi pagati al consulente o al distributore. Le cifre non tengono conto della vostra situazione fiscale personale, che può incidere anch'essa sull'importo del rimborso.
- Lo scenario di stress indica quale potrebbe essere l'importo rimborsato in circostanze di mercato estreme.
- Lo scenario sfavorevole al termine del periodo di detenzione raccomandato si è verificato per un investimento nel prodotto o nel parametro di riferimento idoneo tra settembre 2018 e settembre 2022.
Lo scenario moderato al termine del periodo di detenzione raccomandato si è verificato per un investimento nel prodotto o nel parametro di riferimento idoneo tra marzo 2015 e marzo 2019.
Lo scenario favorevole al termine del periodo di detenzione raccomandato si è verificato per un investimento nel prodotto o nel parametro di riferimento idoneo tra febbraio 2016 e febbraio 2020.
- Questo prodotto non è facilmente liquidabile. In caso di uscita dall'investimento prima del termine del periodo di detenzione raccomandato potrebbe essere necessario sostenere costi supplementari.
- Per la parte di premio investita in quote di OICR o in Fondi Interni, non esiste un rendimento minimo garantito, pertanto potresti perdere l'intero investimento o parte di esso. Per la parte di premio eventualmente investita nella Gestione Separata, in caso di decesso, il rimborso minimo a cui si ha diritto è pari al premio versato nella Gestione Separata (al netto di eventuali riscatti parziali e switch); in caso di riscatto non è prevista alcuna garanzia di restituzione del premio versato, pertanto potresti perdere il tuo intero investimento o parte di esso.

Quali sono i costi?

Qualora la persona che vende questo prodotto o fornisce consulenza riguardo ad esso richieda un corrispettivo per questa attività, deve fornire informazioni su tale corrispettivo e illustrare l'impatto dello stesso sull'investimento nel corso del tempo.

Andamento dei costi nel tempo

Le tabelle mostrano gli importi prelevati dall'investimento per coprire tutti i diversi tipi di costi. Tali importi dipendono dall'entità dell'investimento, dalla durata della detenzione del prodotto e dall'andamento del prodotto. Gli importi sono qui riportati a fini illustrativi e si basano su un importo esemplificativo dell'investimento e su diversi possibili periodi di investimento.

Si è ipotizzato quanto segue:

- Nel primo anno recupero dell'importo investito (rendimento annuo dello 0%). Per gli altri periodi di detenzione si è ipotizzato che il prodotto abbia la performance indicata nello scenario moderato
- Euro 10.000 di investimento

	In caso di riscatto dopo 1 anno	In caso di riscatto dopo 4 anni
Costi totali	€ 196	€ 572
Incidenza annuale dei costi (*)	2,0%	1,4% ogni anno

(*) Dimostra come i costi riducano ogni anno il rendimento nel corso del periodo di detenzione. Ad esempio, se l'uscita avviene al termine del periodo di detenzione raccomandato, si prevede che il rendimento medio annuo sarà pari al 0,6% prima dei costi e al -0,8% al netto dei costi. Una parte dei costi può essere condivisa con la persona che vende il prodotto per coprire i servizi che fornisce.

Composizione dei costi

Costi una tantum di ingresso o di uscita		Incidenza annuale dei costi in caso di riscatto dopo 4 anni
Costi di ingresso	Sono i costi da sostenere al momento della sottoscrizione del contratto. Per questo prodotto non è prevista tale tipologia di costi.	0,0%
Costi di uscita	Sono i costi da sostenere in caso di uscita dall'investimento. I costi di uscita sono indicati come 'N/A' nella colonna successiva in quanto non si applicano se il prodotto è conservato fino al periodo di detenzione raccomandato. In caso di riscatto prima del termine del periodo di detenzione raccomandato potrebbero essere applicate delle penalità di uscita.	N/A
Costi correnti registrati ogni anno		
Commissioni di gestione e altri costi amministrativi o di esercizio	Sono i costi annuali massimi applicati al valore dell'investimento, comprensivi dei costi delle opzioni di investimento sottostanti. Si tratta di una stima basata sui costi effettivi dell'ultimo anno.	1,2%
Costi di transazione	Si tratta di una stima dei costi per acquisto o vendita degli investimenti sottostanti le opzioni di investimento del prodotto. L'importo effettivo varierà a seconda dell'importo che viene acquistato e venduto.	0,1%
Oneri accessori sostenuti in determinate condizioni		
Commissioni di performance	Sono le commissioni di performance relative alle opzioni di investimento sottostanti il prodotto. L'importo effettivo varierà a seconda dell'andamento dell'investimento. La stima dei costi aggregati di cui sopra comprende la media degli ultimi 5 anni.	0,0%

Altre informazioni rilevanti

Sul sito internet www.zurich.it, nella pagina dedicata a Zurich PrestigeInvest, è disponibile il documento 'Performance passate' in cui sono rese disponibili le informazioni sulla performance passata della presente opzione di investimento degli ultimi 10 anni, se disponibili.

Prodotto: Zurich PrestigeInvest

Di seguito vengono riportate le caratteristiche dell'opzione di investimento sottostante il prodotto in relazione a: obiettivi dell'investimento, investitori al dettaglio cui è destinata l'opzione di investimento, indicatore di rischio, scenari di performance, costi totali, incidenza annuale dei costi sul rendimento.

Opzione di investimento: Vanguard Global Bond Index Inst+ EUR Hdg

ISIN: IE00BGCZ0B53

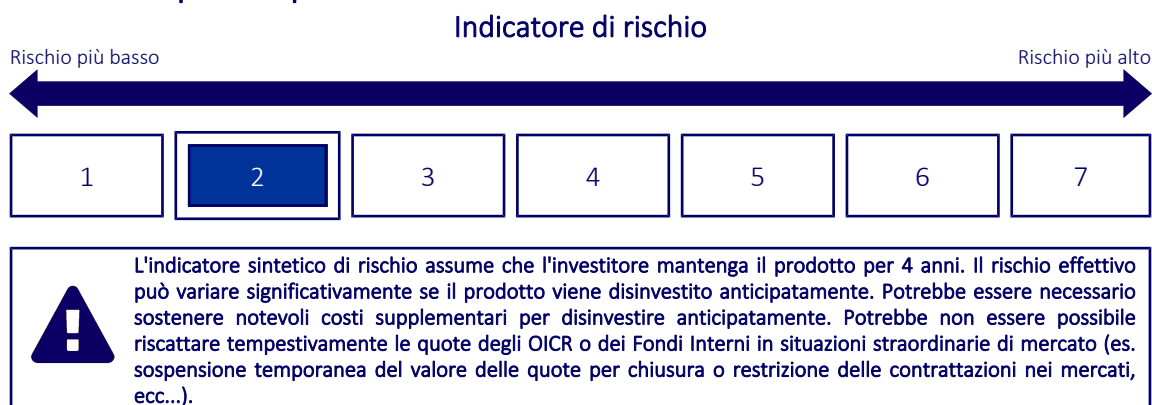
Codice Interno: 693

Data di realizzazione del documento: 01/02/2024

Cos'è questa opzione d'investimento?

- **Obiettivi:** Il Fondo si propone di generare risultati in linea con il rendimento dell'Indice Barclays Global Aggregate Float Adjusted Bond (l'Indice). L'Indice comprende obbligazioni investment grade e titoli di Stato di tutto il mondo aventi scadenze superiori a un anno. Il Fondo si propone di: Replicare la performance dell'Indice, investendo in un portafoglio di titoli che, nei limiti del possibile e del fattibile, costituiscano un esempio rappresentativo dei componenti dell'Indice. Restare totalmente investito, salvo che in condizioni straordinarie di mercato, politiche o simili. Il Fondo può investire in strumenti finanziari derivati che potrebbero aumentare o ridurre l'esposizione ad attività sottostanti e determinare fluttuazioni più ampie del valore patrimoniale netto del Fondo. Alcuni derivati determinano un maggior potenziale di perdita nel caso in cui la controparte del Fondo non adempia ai propri obblighi di pagamento.
- **Investitore al dettaglio a cui è destinata l'opzione di investimento:** Questa opzione di investimento è destinata a investitori private con età compresa tra 18 e 85 anni caratterizzati da una conoscenza ed esperienza almeno informata degli strumenti finanziari e da una propensione al rischio bassa, che intendano investire somme di denaro su un orizzonte di lungo periodo (periodo di detenzione raccomandato 4 anni) con un obiettivo di crescita del capitale, esponendo conseguentemente il capitale all'andamento dei mercati finanziari e quindi a potenziali perdite fino al premio versato e con la possibilità di tutelarne una parte il cui investimento rimane garantito in caso di decesso.

Quali sono i rischi e qual è il potenziale rendimento?



- L'indicatore sintetico di rischio è un'indicazione orientativa del livello di rischio dell'opzione di questo prodotto rispetto ad altri prodotti ed esprime la probabilità che il prodotto subisca una perdita a causa di movimenti del mercato o se Zurich Investment Life S.p.A. non è in grado di pagarti quanto dovuto.
- Questa opzione di investimento è stata classificata al livello 2 su 7, che è un livello di rischio basso. Ciò significa che le perdite potenziali dovute alla performance futura del prodotto sono classificate nel livello basso e che molto improbabile che le cattive condizioni di mercato influenzino la capacità di Zurich Investment Life S.p.A. di pagarti quanto dovuto.
- Per la parte di premio investita in quote di OICR o in Fondi Interni, Zurich PrestigeInvest non prevede alcuna forma di protezione della performance futura del mercato; pertanto potresti perdere l'intero investimento o parte di esso.
Per la parte di premio eventualmente investita nella Gestione Separata, in caso di decesso, avete diritto alla restituzione di almeno il 100% del premio versato (al netto di eventuali riscatti parziali e switch). Qualsiasi importo superiore a quello indicato e qualsiasi rendimento aggiuntivo dipendono dalla performance futura del mercato e sono incerti. Tuttavia, in caso di riscatto, questo prodotto non prevede alcuna forma di protezione della performance futura del mercato; pertanto potresti perdere il tuo intero investimento o parte di esso.

Scenari di performance

Il possibile rimborso dipenderà dall'andamento futuro dei mercati, che è incerto e non può essere previsto con esattezza. Lo scenario sfavorevole, lo scenario moderato e lo scenario favorevole riportati sono illustrazioni basate sulla performance peggiore, la performance media e la performance migliore del prodotto o di un parametro di riferimento idoneo negli ultimi 10 anni. Nel futuro i mercati potrebbero avere un andamento molto diverso.

Periodo di detenzione raccomandato: 4 anni

Esempio di investimento: € 10.000

Premio assicurativo [€ 0]

		In caso di riscatto dopo 1 anno	In caso di riscatto dopo 4 anni
Caso vita			
Minimo	Non esiste un rendimento minimo garantito, pertanto potresti perdere l'intero investimento o parte di esso.		
Stress	Possibile rimborso al netto dei costi	€ 7.880	€ 7.600
	Rendimento medio annuo	-21,20%	-6,63%
Sfavorevole	Possibile rimborso al netto dei costi	€ 8.280	€ 8.020
	Rendimento medio annuo	-17,18%	-5,38%
Moderato	Possibile rimborso al netto dei costi	€ 9.880	€ 10.090
	Rendimento medio annuo	-1,21%	0,22%
Favorevole	Possibile rimborso al netto dei costi	€ 10.650	€ 10.640
	Rendimento medio annuo	6,48%	1,55%

Caso morte

Evento assicurato			
(decesso dell'Assicurato)	Possibile rimborso ai beneficiari al netto dei costi	€ 10.920	€ 11.100

- Le cifre riportate comprendono tutti i costi del prodotto in quanto tale, ma possono non comprendere tutti i costi da voi pagati al consulente o al distributore. Le cifre non tengono conto della vostra situazione fiscale personale, che può incidere anch'essa sull'importo del rimborso.
- Lo scenario di stress indica quale potrebbe essere l'importo rimborsato in circostanze di mercato estreme.
- Lo scenario sfavorevole al termine del periodo di detenzione raccomandato si è verificato per un investimento nel prodotto o nel parametro di riferimento idoneo tra ottobre 2019 e ottobre 2023.
Lo scenario moderato al termine del periodo di detenzione raccomandato si è verificato per un investimento nel prodotto o nel parametro di riferimento idoneo tra ottobre 2017 e ottobre 2021.
Lo scenario favorevole al termine del periodo di detenzione raccomandato si è verificato per un investimento nel prodotto o nel parametro di riferimento idoneo tra dicembre 2013 e dicembre 2017.
- Questo prodotto non è facilmente liquidabile. In caso di uscita dall'investimento prima del termine del periodo di detenzione raccomandato potrebbe essere necessario sostenere costi supplementari.
- Per la parte di premio investita in quote di OICR o in Fondi Interni, non esiste un rendimento minimo garantito, pertanto potresti perdere l'intero investimento o parte di esso. Per la parte di premio eventualmente investita nella Gestione Separata, in caso di decesso, il rimborso minimo a cui si ha diritto è pari al premio versato nella Gestione Separata (al netto di eventuali riscatti parziali e switch); in caso di riscatto non è prevista alcuna garanzia di restituzione del premio versato, pertanto potresti perdere il tuo intero investimento o parte di esso.

Quali sono i costi?

Qualora la persona che vende questo prodotto o fornisce consulenza riguardo ad esso richieda un corrispettivo per questa attività, deve fornire informazioni su tale corrispettivo e illustrare l'impatto dello stesso sull'investimento nel corso del tempo.

Andamento dei costi nel tempo

Le tabelle mostrano gli importi prelevati dall'investimento per coprire tutti i diversi tipi di costi. Tali importi dipendono dall'entità dell'investimento, dalla durata della detenzione del prodotto e dall'andamento del prodotto. Gli importi sono qui riportati a fini illustrativi e si basano su un importo esemplificativo dell'investimento e su diversi possibili periodi di investimento.

Si è ipotizzato quanto segue:

- Nel primo anno recupero dell'importo investito (rendimento annuo dello 0%). Per gli altri periodi di detenzione si è ipotizzato che il prodotto abbia la performance indicata nello scenario moderato
- Euro 10.000 di investimento

	In caso di riscatto dopo 1 anno	In caso di riscatto dopo 4 anni
Costi totali	€ 197	€ 585
Incidenza annuale dei costi (*)	2,0%	1,5% ogni anno

(*) Dimostra come i costi riducano ogni anno il rendimento nel corso del periodo di detenzione. Ad esempio, se l'uscita avviene al termine del periodo di detenzione raccomandato, si prevede che il rendimento medio annuo sarà pari al 1,7% prima dei costi e al 0,2% al netto dei costi. Una parte dei costi può essere condivisa con la persona che vende il prodotto per coprire i servizi che fornisce.

Composizione dei costi

Costi una tantum di ingresso o di uscita		Incidenza annuale dei costi in caso di riscatto dopo 4 anni
Costi di ingresso	Sono i costi da sostenere al momento della sottoscrizione del contratto. Per questo prodotto non è prevista tale tipologia di costi.	0,0%
Costi di uscita	Sono i costi da sostenere in caso di uscita dall'investimento. I costi di uscita sono indicati come 'N/A' nella colonna successiva in quanto non si applicano se il prodotto è conservato fino al periodo di detenzione raccomandato. In caso di riscatto prima del termine del periodo di detenzione raccomandato potrebbero essere applicate delle penalità di uscita.	N/A
Costi correnti registrati ogni anno		
Commissioni di gestione e altri costi amministrativi o di esercizio	Sono i costi annuali massimi applicati al valore dell'investimento, comprensivi dei costi delle opzioni di investimento sottostanti. Si tratta di una stima basata sui costi effettivi dell'ultimo anno.	1,2%
Costi di transazione	Si tratta di una stima dei costi per acquisto o vendita degli investimenti sottostanti le opzioni di investimento del prodotto. L'importo effettivo varierà a seconda dell'importo che viene acquistato e venduto.	0,1%
Oneri accessori sostenuti in determinate condizioni		
Commissioni di performance	Sono le commissioni di performance relative alle opzioni di investimento sottostanti il prodotto. L'importo effettivo varierà a seconda dell'andamento dell'investimento. La stima dei costi aggregati di cui sopra comprende la media degli ultimi 5 anni.	0,0%

Altre informazioni rilevanti

Sul sito internet www.zurich.it, nella pagina dedicata a Zurich PrestigeInvest, è disponibile il documento 'Performance passate' in cui sono rese disponibili le informazioni sulla performance passata della presente opzione di investimento degli ultimi 10 anni, se disponibili.

Prodotto: Zurich PrestigeInvest

Di seguito vengono riportate le caratteristiche dell'opzione di investimento sottostante il prodotto in relazione a: obiettivi dell'investimento, investitori al dettaglio cui è destinata l'opzione di investimento, indicatore di rischio, scenari di performance, costi totali, incidenza annuale dei costi sul rendimento.

Opzione di investimento: Vanguard Global Corporate Bond Index Inst+ EUR Hdg

ISIN: IE00BDFB5F89

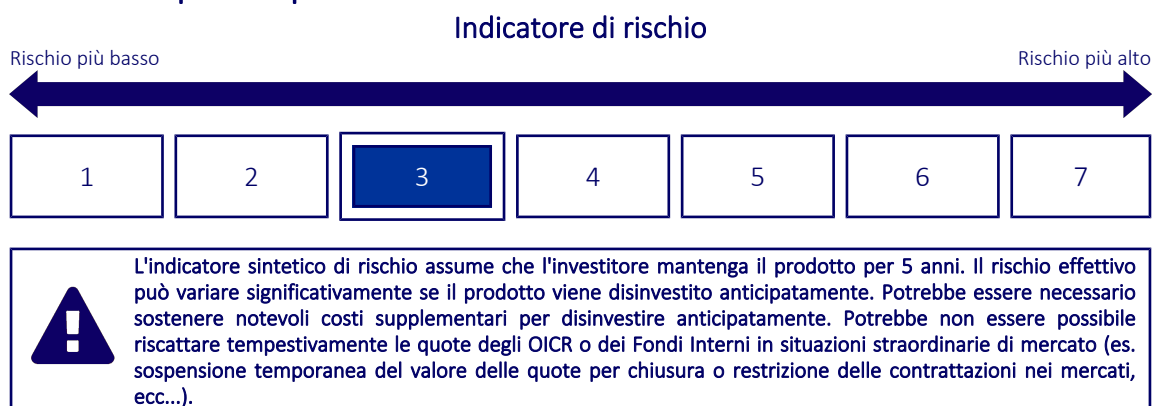
Codice Interno: 701

Data di realizzazione del documento: 01/02/2024

Cos'è questa opzione d'investimento?

- **Obiettivi:** Il Fondo punta a: Replicare il rendimento dell'Indice investendo in un portafoglio di titoli che, per quanto sinora possibile e praticabile, è costituito da un campione rappresentativo dei titoli che compongono l'Indice. Investire tutto il capitale, salvo condizioni eccezionali di mercato, politiche o simili. Il Fondo utilizza un approccio all'investimento basato sulla gestione passiva, o indicizzazione, e si propone di replicare il rendimento dell'Indice Bloomberg Barclays Global Aggregate Float Adjusted Corporate (l'"Indice"). L'Indice comprende obbligazioni societarie mondiali con scadenze superiori a un anno. L'Indice è multi valuta e comprende obbligazioni di mercati sviluppati ed emergenti dei settori industriale, delle utility e finanziario.
- **Investitore al dettaglio a cui è destinata l'opzione di investimento:** Questa opzione di investimento è destinata a investitori private con età compresa tra 18 e 85 anni caratterizzati da una conoscenza ed esperienza almeno informata degli strumenti finanziari e da una propensione al rischio medio-bassa, che intendano investire somme di denaro su un orizzonte di lungo periodo (periodo di detenzione raccomandato 5 anni) con un obiettivo di crescita del capitale, esponendo conseguentemente il capitale all'andamento dei mercati finanziari e quindi a potenziali perdite fino al premio versato e con la possibilità di tutelarne una parte il cui investimento rimane garantito in caso di decesso.

Quali sono i rischi e qual è il potenziale rendimento?



- L'indicatore sintetico di rischio è un'indicazione orientativa del livello di rischio dell'opzione di questo prodotto rispetto ad altri prodotti ed esprime la probabilità che il prodotto subisca una perdita a causa di movimenti del mercato o se Zurich Investment Life S.p.A. non è in grado di pagarti quanto dovuto.
- Questa opzione di investimento è stata classificata al livello 3 su 7, che è un livello di rischio medio-basso. Ciò significa che le perdite potenziali dovute alla performance futura del prodotto sono classificate nel livello medio-basso e che molto improbabile che le cattive condizioni di mercato influenzino la capacità di Zurich Investment Life S.p.A. di pagarti quanto dovuto.
- Per la parte di premio investita in quote di OICR o in Fondi Interni, Zurich PrestigeInvest non prevede alcuna forma di protezione della performance futura del mercato; pertanto potresti perdere l'intero investimento o parte di esso.

Per la parte di premio eventualmente investita nella Gestione Separata, in caso di decesso, avete diritto alla restituzione di almeno il 100% del premio versato (al netto di eventuali riscatti parziali e switch). Qualsiasi importo superiore a quello indicato e qualsiasi rendimento aggiuntivo dipendono dalla performance futura del mercato e sono incerti. Tuttavia, in caso di riscatto, questo prodotto non prevede alcuna forma di protezione della performance futura del mercato; pertanto potresti perdere il tuo intero investimento o parte di esso.

Scenari di performance

Il possibile rimborso dipenderà dall'andamento futuro dei mercati, che è incerto e non può essere previsto con esattezza. Lo scenario sfavorevole, lo scenario moderato e lo scenario favorevole riportati sono illustrazioni basate sulla performance peggiore, la performance media e la performance migliore del prodotto o di un parametro di riferimento idoneo negli ultimi 10 anni. Nel futuro i mercati potrebbero avere un andamento molto diverso.

Periodo di detenzione raccomandato: 5 anni

Esempio di investimento: € 10.000

Premio assicurativo [€ 0]

		In caso di riscatto dopo 1 anno	In caso di riscatto dopo 5 anni
Caso vita			
Minimo	Non esiste un rendimento minimo garantito, pertanto potresti perdere l'intero investimento o parte di esso.		
Stress	Possibile rimborso al netto dei costi	€ 6.580	€ 6.480
	Rendimento medio annuo	-34,22%	-8,30%
Sfavorevole	Possibile rimborso al netto dei costi	€ 7.950	€ 8.230
	Rendimento medio annuo	-20,55%	-3,83%
Moderato	Possibile rimborso al netto dei costi	€ 9.970	€ 9.970
	Rendimento medio annuo	-0,32%	-0,06%
Favorevole	Possibile rimborso al netto dei costi	€ 10.810	€ 11.380
	Rendimento medio annuo	8,05%	2,62%

Caso morte

Evento assicurato			
(decesso dell'Assicurato)	Possibile rimborso ai beneficiari al netto dei costi	€ 11.020	€ 10.970

- Le cifre riportate comprendono tutti i costi del prodotto in quanto tale, ma possono non comprendere tutti i costi da voi pagati al consulente o al distributore. Le cifre non tengono conto della vostra situazione fiscale personale, che può incidere anch'essa sull'importo del rimborso.
- Lo scenario di stress indica quale potrebbe essere l'importo rimborsato in circostanze di mercato estreme.
- Lo scenario sfavorevole al termine del periodo di detenzione raccomandato si è verificato per un investimento nel prodotto o nel parametro di riferimento idoneo tra dicembre 2020 e dicembre 2023.
Lo scenario moderato al termine del periodo di detenzione raccomandato si è verificato per un investimento nel prodotto o nel parametro di riferimento idoneo tra febbraio 2017 e febbraio 2022.
Lo scenario favorevole al termine del periodo di detenzione raccomandato si è verificato per un investimento nel prodotto o nel parametro di riferimento idoneo tra gennaio 2016 e gennaio 2021.
- Questo prodotto non è facilmente liquidabile. In caso di uscita dall'investimento prima del termine del periodo di detenzione raccomandato potrebbe essere necessario sostenere costi supplementari.
- Per la parte di premio investita in quote di OICR o in Fondi Interni, non esiste un rendimento minimo garantito, pertanto potresti perdere l'intero investimento o parte di esso. Per la parte di premio eventualmente investita nella Gestione Separata, in caso di decesso, il rimborso minimo a cui si ha diritto è pari al premio versato nella Gestione Separata (al netto di eventuali riscatti parziali e switch); in caso di riscatto non è prevista alcuna garanzia di restituzione del premio versato, pertanto potresti perdere il tuo intero investimento o parte di esso.

Quali sono i costi?

Qualora la persona che vende questo prodotto o fornisce consulenza riguardo ad esso richieda un corrispettivo per questa attività, deve fornire informazioni su tale corrispettivo e illustrare l'impatto dello stesso sull'investimento nel corso del tempo.

Andamento dei costi nel tempo

Le tabelle mostrano gli importi prelevati dall'investimento per coprire tutti i diversi tipi di costi. Tali importi dipendono dall'entità dell'investimento, dalla durata della detenzione del prodotto e dall'andamento del prodotto. Gli importi sono qui riportati a fini illustrativi e si basano su un importo esemplificativo dell'investimento e su diversi possibili periodi di investimento.

Si è ipotizzato quanto segue:

- Nel primo anno recupero dell'importo investito (rendimento annuo dello 0%). Per gli altri periodi di detenzione si è ipotizzato che il prodotto abbia la performance indicata nello scenario moderato
- Euro 10.000 di investimento

	In caso di riscatto dopo 1 anno	In caso di riscatto dopo 5 anni
Costi totali	€ 194	€ 712
Incidenza annuale dei costi (*)	1,9%	1,4% ogni anno

(*) Dimostra come i costi riducano ogni anno il rendimento nel corso del periodo di detenzione. Ad esempio, se l'uscita avviene al termine del periodo di detenzione raccomandato, si prevede che il rendimento medio annuo sarà pari al 1,3% prima dei costi e al -0,1% al netto dei costi. Una parte dei costi può essere condivisa con la persona che vende il prodotto per coprire i servizi che fornisce.

Composizione dei costi

Costi una tantum di ingresso o di uscita		Incidenza annuale dei costi in caso di riscatto dopo 5 anni
Costi di ingresso	Sono i costi da sostenere al momento della sottoscrizione del contratto. Per questo prodotto non è prevista tale tipologia di costi.	0,0%
Costi di uscita	Sono i costi da sostenere in caso di uscita dall'investimento. I costi di uscita sono indicati come 'N/A' nella colonna successiva in quanto non si applicano se il prodotto è conservato fino al periodo di detenzione raccomandato. In caso di riscatto prima del termine del periodo di detenzione raccomandato potrebbero essere applicate delle penalità di uscita.	N/A
Costi correnti registrati ogni anno		
Commissioni di gestione e altri costi amministrativi o di esercizio	Sono i costi annuali massimi applicati al valore dell'investimento, comprensivi dei costi delle opzioni di investimento sottostanti. Si tratta di una stima basata sui costi effettivi dell'ultimo anno.	1,2%
Costi di transazione	Si tratta di una stima dei costi per acquisto o vendita degli investimenti sottostanti le opzioni di investimento del prodotto. L'importo effettivo varierà a seconda dell'importo che viene acquistato e venduto.	0,1%
Oneri accessori sostenuti in determinate condizioni		
Commissioni di performance	Sono le commissioni di performance relative alle opzioni di investimento sottostanti il prodotto. L'importo effettivo varierà a seconda dell'andamento dell'investimento. La stima dei costi aggregati di cui sopra comprende la media degli ultimi 5 anni.	0,0%

Altre informazioni rilevanti

Sul sito internet www.zurich.it, nella pagina dedicata a Zurich PrestigeInvest, è disponibile il documento 'Performance passate' in cui sono rese disponibili le informazioni sulla performance passata della presente opzione di investimento degli ultimi 10 anni, se disponibili.

Prodotto: Zurich PrestigeInvest

Di seguito vengono riportate le caratteristiche dell'opzione di investimento sottostante il prodotto in relazione a: obiettivi dell'investimento, investitori al dettaglio cui è destinata l'opzione di investimento, indicatore di rischio, scenari di performance, costi totali, incidenza annuale dei costi sul rendimento.

Opzione di investimento: Vanguard Global Credit Bond Inst EUR Hdg

ISIN: IE00BF7MPP31

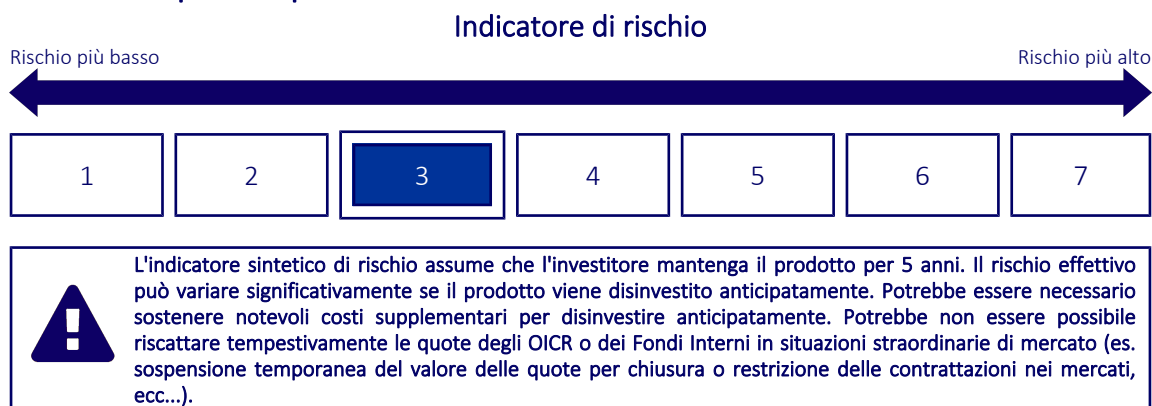
Codice Interno: 702

Data di realizzazione del documento: 01/02/2024

Cos'è questa opzione d'investimento?

- **Obiettivi:** Il Fondo si propone di generare un livello moderato e sostenibile di reddito corrente. Il fondo investe in un portafoglio diversificato di obbligazioni di credito globali. Il Fondo adotta una strategia di 'gestione attiva' e, sebbene investa sostanzialmente nei componenti dell'Indice Bloomberg Barclays Global Aggregate Credit, il suo gestore degli investimenti seguirà approcci diversi per amministrarne il patrimonio. Il Fondo investe in obbligazioni creditizie globali investment grade, composte principalmente da titoli societari e non societari con un rating equivalente a Baa3 e superiore attribuito da Moody's o da un'altra agenzia di rating indipendente o, se privi di rating, considerati di qualità analoga dal gestore degli investimenti del Fondo. Il Fondo può utilizzare derivati, ad esempio per finalità d'investimento, per ridurre il rischio o il costo e/o per generare ulteriore reddito o crescita. Il ricorso ai derivati potrebbe aumentare o ridurre l'esposizione ad attività sottostanti e determinare fluttuazioni più ampie del valore patrimoniale netto del Fondo. Un derivato è un contratto finanziario il cui valore si basa sul valore di un'attività finanziaria (ad esempio un'azione, un'obbligazione o una valuta) o di un indice di mercato.
- **Investitore al dettaglio a cui è destinata l'opzione di investimento:** Questa opzione di investimento è destinata a investitori private con età compresa tra 18 e 85 anni caratterizzati da una conoscenza ed esperienza almeno informata degli strumenti finanziari e da una propensione al rischio medio-bassa, che intendano investire somme di denaro su un orizzonte di lungo periodo (periodo di detenzione raccomandato 5 anni) con un obiettivo di crescita del capitale, esponendo conseguentemente il capitale all'andamento dei mercati finanziari e quindi a potenziali perdite fino al premio versato e con la possibilità di tutelarne una parte il cui investimento rimane garantito in caso di decesso.

Quali sono i rischi e qual è il potenziale rendimento?



- L'indicatore sintetico di rischio è un'indicazione orientativa del livello di rischio dell'opzione di questo prodotto rispetto ad altri prodotti ed esprime la probabilità che il prodotto subisca una perdita a causa di movimenti del mercato o se Zurich Investment Life S.p.A. non è in grado di pagarti quanto dovuto.
- Questa opzione di investimento è stata classificata al livello 3 su 7, che è un livello di rischio medio-basso. Ciò significa che le perdite potenziali dovute alla performance futura del prodotto sono classificate nel livello medio-basso e che molto improbabile che le cattive condizioni di mercato influenzino la capacità di Zurich Investment Life S.p.A. di pagarti quanto dovuto.
- Per la parte di premio investita in quote di OICR o in Fondi Interni, Zurich PrestigeInvest non prevede alcuna forma di protezione della performance futura del mercato; pertanto potresti perdere l'intero investimento o parte di esso.

Per la parte di premio eventualmente investita nella Gestione Separata, in caso di decesso, avete diritto alla restituzione di almeno il 100% del premio versato (al netto di eventuali riscatti parziali e switch). Qualsiasi importo superiore a quello indicato e qualsiasi rendimento aggiuntivo dipendono dalla performance futura del mercato e sono incerti. Tuttavia, in caso di riscatto, questo prodotto non prevede alcuna forma di protezione della performance futura del mercato; pertanto potresti perdere il tuo intero investimento o parte di esso.

Scenari di performance

Il possibile rimborso dipenderà dall'andamento futuro dei mercati, che è incerto e non può essere previsto con esattezza. Lo scenario sfavorevole, lo scenario moderato e lo scenario favorevole riportati sono illustrazioni basate sulla performance peggiore, la performance media e la performance migliore del prodotto o di un parametro di riferimento idoneo negli ultimi 10 anni. Nel futuro i mercati potrebbero avere un andamento molto diverso.

Periodo di detenzione raccomandato: 5 anni			
Esempio di investimento: € 10.000			
Premio assicurativo [€ 0]			
Caso vita		In caso di riscatto dopo 1 anno	In caso di riscatto dopo 5 anni
Minimo	Non esiste un rendimento minimo garantito, pertanto potresti perdere l'intero investimento o parte di esso.		
Stress	Possibile rimborso al netto dei costi	€ 6.290	€ 6.250
	Rendimento medio annuo	-37,06%	-8,97%
Sfavorevole	Possibile rimborso al netto dei costi	€ 8.090	€ 8.370
	Rendimento medio annuo	-19,15%	-3,48%
Moderato	Possibile rimborso al netto dei costi	€ 9.890	€ 10.030
	Rendimento medio annuo	-1,11%	0,06%
Favorevole	Possibile rimborso al netto dei costi	€ 10.890	€ 11.320
	Rendimento medio annuo	8,93%	2,51%
Caso morte			
Evento assicurato			
(decesso dell'Assicurato)	Possibile rimborso ai beneficiari al netto dei costi	€ 10.930	€ 11.030

- Le cifre riportate comprendono tutti i costi del prodotto in quanto tale, ma possono non comprendere tutti i costi da voi pagati al consulente o al distributore. Le cifre non tengono conto della vostra situazione fiscale personale, che può incidere anch'essa sull'importo del rimborso.
- Lo scenario di stress indica quale potrebbe essere l'importo rimborsato in circostanze di mercato estreme.
- Lo scenario sfavorevole al termine del periodo di detenzione raccomandato si è verificato per un investimento nel prodotto o nel parametro di riferimento idoneo tra agosto 2021 e dicembre 2023.
Lo scenario moderato al termine del periodo di detenzione raccomandato si è verificato per un investimento nel prodotto o nel parametro di riferimento idoneo tra dicembre 2014 e dicembre 2019.
Lo scenario favorevole al termine del periodo di detenzione raccomandato si è verificato per un investimento nel prodotto o nel parametro di riferimento idoneo tra dicembre 2015 e dicembre 2020.
- Questo prodotto non è facilmente liquidabile. In caso di uscita dall'investimento prima del termine del periodo di detenzione raccomandato potrebbe essere necessario sostenere costi supplementari.
- Per la parte di premio investita in quote di OICR o in Fondi Interni, non esiste un rendimento minimo garantito, pertanto potresti perdere l'intero investimento o parte di esso. Per la parte di premio eventualmente investita nella Gestione Separata, in caso di decesso, il rimborso minimo a cui si ha diritto è pari al premio versato nella Gestione Separata (al netto di eventuali riscatti parziali e switch); in caso di riscatto non è prevista alcuna garanzia di restituzione del premio versato, pertanto potresti perdere il tuo intero investimento o parte di esso.

Quali sono i costi?

Qualora la persona che vende questo prodotto o fornisce consulenza riguardo ad esso richieda un corrispettivo per questa attività, deve fornire informazioni su tale corrispettivo e illustrare l'impatto dello stesso sull'investimento nel corso del tempo.

Andamento dei costi nel tempo

Le tabelle mostrano gli importi prelevati dall'investimento per coprire tutti i diversi tipi di costi. Tali importi dipendono dall'entità dell'investimento, dalla durata della detenzione del prodotto e dall'andamento del prodotto. Gli importi sono qui riportati a fini illustrativi e si basano su un importo esemplificativo dell'investimento e su diversi possibili periodi di investimento.

Si è ipotizzato quanto segue:

- Nel primo anno recupero dell'importo investito (rendimento annuo dello 0%). Per gli altri periodi di detenzione si è ipotizzato che il prodotto abbia la performance indicata nello scenario moderato
- Euro 10.000 di investimento

	In caso di riscatto dopo 1 anno	In caso di riscatto dopo 5 anni
Costi totali	€ 235	€ 915
Incidenza annuale dei costi (*)	2,3%	1,8% ogni anno

(*) Dimostra come i costi riducano ogni anno il rendimento nel corso del periodo di detenzione. Ad esempio, se l'uscita avviene al termine del periodo di detenzione raccomandato, si prevede che il rendimento medio annuo sarà pari al 1,9% prima dei costi e al 0,1% al netto dei costi. Una parte dei costi può essere condivisa con la persona che vende il prodotto per coprire i servizi che fornisce.

Composizione dei costi

Costi una tantum di ingresso o di uscita		Incidenza annuale dei costi in caso di riscatto dopo 5 anni
Costi di ingresso	Sono i costi da sostenere al momento della sottoscrizione del contratto. Per questo prodotto non è prevista tale tipologia di costi.	0,0%
Costi di uscita	Sono i costi da sostenere in caso di uscita dall'investimento. I costi di uscita sono indicati come 'N/A' nella colonna successiva in quanto non si applicano se il prodotto è conservato fino al periodo di detenzione raccomandato. In caso di riscatto prima del termine del periodo di detenzione raccomandato potrebbero essere applicate delle penalità di uscita.	N/A
Costi correnti registrati ogni anno		
Commissioni di gestione e altri costi amministrativi o di esercizio	Sono i costi annuali massimi applicati al valore dell'investimento, comprensivi dei costi delle opzioni di investimento sottostanti. Si tratta di una stima basata sui costi effettivi dell'ultimo anno.	1,4%
Costi di transazione	Si tratta di una stima dei costi per acquisto o vendita degli investimenti sottostanti le opzioni di investimento del prodotto. L'importo effettivo varierà a seconda dell'importo che viene acquistato e venduto.	0,3%
Oneri accessori sostenuti in determinate condizioni		
Commissioni di performance	Sono le commissioni di performance relative alle opzioni di investimento sottostanti il prodotto. L'importo effettivo varierà a seconda dell'andamento dell'investimento. La stima dei costi aggregati di cui sopra comprende la media degli ultimi 5 anni.	0,0%

Altre informazioni rilevanti

Sul sito internet www.zurich.it, nella pagina dedicata a Zurich PrestigeInvest, è disponibile il documento 'Performance passate' in cui sono rese disponibili le informazioni sulla performance passata della presente opzione di investimento degli ultimi 10 anni, se disponibili.

Prodotto: Zurich PrestigeInvest

Di seguito vengono riportate le caratteristiche dell'opzione di investimento sottostante il prodotto in relazione a: obiettivi dell'investimento, investitori al dettaglio cui è destinata l'opzione di investimento, indicatore di rischio, scenari di performance, costi totali, incidenza annuale dei costi sul rendimento.

Opzione di investimento: Vanguard Global Small Cap Index Inst+ EUR

ISIN: IE00BFRTDD83

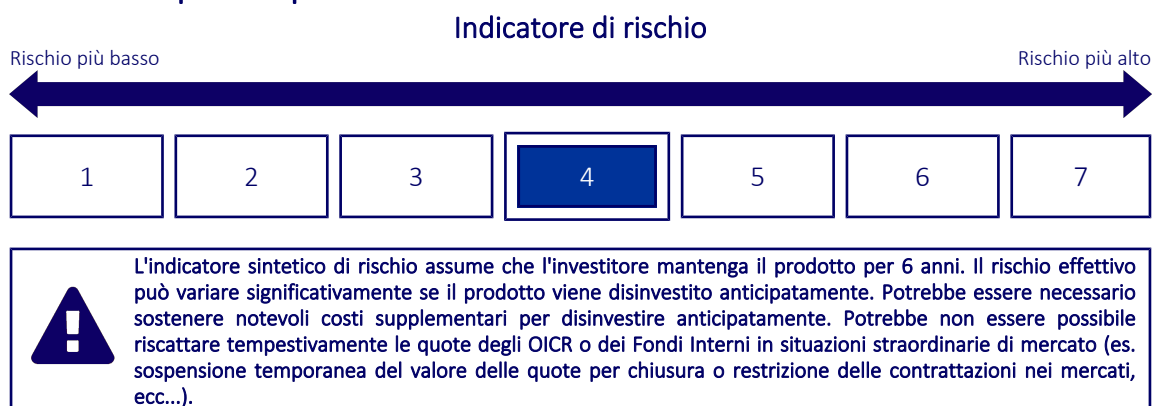
Codice Interno: 679

Data di realizzazione del documento: 01/02/2024

Cos'è questa opzione d'investimento?

- **Obiettivi:** Il Fondo si propone di replicare il rendimento dell'Indice MSCI World Small Cap (l'Indice). Il Fondo si propone di: Replicare il rendimento dell'Indice investendo in tutti i titoli che lo costituiscono e rispettando le stesse attribuzioni di valore dell'Indice. Laddove non sia fattibile una riproduzione totale, il Fondo metterà in atto un procedimento di replica fisica a campionamento. Restare totalmente investito, salvo che in condizioni straordinarie di mercato, politiche o simili. Il Fondo può investire in strumenti finanziari derivati che potrebbero aumentare o ridurre l'esposizione ad attività sottostanti e determinare fluttuazioni più ampie del valore patrimoniale netto del Fondo. Alcuni derivati determinano un maggior potenziale di perdita nel caso in cui la controparte del Fondo non adempia ai propri obblighi di pagamento.
- **Investitore al dettaglio a cui è destinata l'opzione di investimento:** Questa opzione di investimento è destinata a investitori private con età compresa tra 18 e 85 anni caratterizzati da una conoscenza ed esperienza almeno informata degli strumenti finanziari e da una propensione al rischio media, che intendano investire somme di denaro su un orizzonte di lungo periodo (periodo di detenzione raccomandato 6 anni) con un obiettivo di crescita del capitale, esponendo conseguentemente il capitale all'andamento dei mercati finanziari e quindi a potenziali perdite fino al premio versato e con la possibilità di tutelarne una parte il cui investimento rimane garantito in caso di decesso.

Quali sono i rischi e qual è il potenziale rendimento?



- L'indicatore sintetico di rischio è un'indicazione orientativa del livello di rischio dell'opzione di questo prodotto rispetto ad altri prodotti ed esprime la probabilità che il prodotto subisca una perdita a causa di movimenti del mercato o se Zurich Investment Life S.p.A. non è in grado di pagarti quanto dovuto.
- Questa opzione di investimento è stata classificata al livello 4 su 7, che è un livello di rischio medio. Ciò significa che le perdite potenziali dovute alla performance futura del prodotto sono classificate nel livello medio e che molto improbabile che le cattive condizioni di mercato influenzino la capacità di Zurich Investment Life S.p.A. di pagarti quanto dovuto.
- Per la parte di premio investita in quote di OICR o in Fondi Interni, Zurich PrestigeInvest non prevede alcuna forma di protezione della performance futura del mercato; pertanto potresti perdere l'intero investimento o parte di esso.

Per la parte di premio eventualmente investita nella Gestione Separata, in caso di decesso, avete diritto alla restituzione di almeno il 100% del premio versato (al netto di eventuali riscatti parziali e switch). Qualsiasi importo superiore a quello indicato e qualsiasi rendimento aggiuntivo dipendono dalla performance futura del mercato e sono incerti. Tuttavia, in caso di riscatto, questo prodotto non prevede alcuna forma di protezione della performance futura del mercato; pertanto potresti perdere il tuo intero investimento o parte di esso.

Scenari di performance

Il possibile rimborso dipenderà dall'andamento futuro dei mercati, che è incerto e non può essere previsto con esattezza. Lo scenario sfavorevole, lo scenario moderato e lo scenario favorevole riportati sono illustrazioni basate sulla performance peggiore, la performance media e la performance migliore del prodotto o di un parametro di riferimento idoneo negli ultimi 11 anni. Nel futuro i mercati potrebbero avere un andamento molto diverso.

Periodo di detenzione raccomandato: 6 anni

Esempio di investimento: € 10.000

Premio assicurativo [€ 0]

		In caso di riscatto dopo 1 anno	In caso di riscatto dopo 6 anni
Caso vita			
Minimo	Non esiste un rendimento minimo garantito, pertanto potresti perdere l'intero investimento o parte di esso.		
Stress	Possibile rimborso al netto dei costi	€ 1.160	€ 1.040
	Rendimento medio annuo	-88,36%	-31,47%
Sfavorevole	Possibile rimborso al netto dei costi	€ 7.800	€ 9.010
	Rendimento medio annuo	-22,02%	-1,71%
Moderato	Possibile rimborso al netto dei costi	€ 10.750	€ 15.610
	Rendimento medio annuo	7,46%	7,71%
Favorevole	Possibile rimborso al netto dei costi	€ 16.630	€ 18.340
	Rendimento medio annuo	66,29%	10,63%

Caso morte

Evento assicurato (decesso dell'Assicurato)	Possibile rimborso ai beneficiari al netto dei costi	€ 11.880	€ 16.390
--	---	----------	----------

- Le cifre riportate comprendono tutti i costi del prodotto in quanto tale, ma possono non comprendere tutti i costi da voi pagati al consulente o al distributore. Le cifre non tengono conto della vostra situazione fiscale personale, che può incidere anch'essa sull'importo del rimborso.
- Lo scenario di stress indica quale potrebbe essere l'importo rimborsato in circostanze di mercato estreme.
- Lo scenario sfavorevole al termine del periodo di detenzione raccomandato si è verificato per un investimento nel prodotto o nel parametro di riferimento idoneo tra dicembre 2021 e dicembre 2023.
Lo scenario moderato al termine del periodo di detenzione raccomandato si è verificato per un investimento nel prodotto o nel parametro di riferimento idoneo tra agosto 2016 e agosto 2022.
Lo scenario favorevole al termine del periodo di detenzione raccomandato si è verificato per un investimento nel prodotto o nel parametro di riferimento idoneo tra febbraio 2013 e febbraio 2019.
- Questo prodotto non è facilmente liquidabile. In caso di uscita dall'investimento prima del termine del periodo di detenzione raccomandato potrebbe essere necessario sostenere costi supplementari.
- Per la parte di premio investita in quote di OICR o in Fondi Interni, non esiste un rendimento minimo garantito, pertanto potresti perdere l'intero investimento o parte di esso. Per la parte di premio eventualmente investita nella Gestione Separata, in caso di decesso, il rimborso minimo a cui si ha diritto è pari al premio versato nella Gestione Separata (al netto di eventuali riscatti parziali e switch); in caso di riscatto non è prevista alcuna garanzia di restituzione del premio versato, pertanto potresti perdere il tuo intero investimento o parte di esso.

Quali sono i costi?

Qualora la persona che vende questo prodotto o fornisce consulenza riguardo ad esso richieda un corrispettivo per questa attività, deve fornire informazioni su tale corrispettivo e illustrare l'impatto dello stesso sull'investimento nel corso del tempo.

Andamento dei costi nel tempo

Le tabelle mostrano gli importi prelevati dall'investimento per coprire tutti i diversi tipi di costi. Tali importi dipendono dall'entità dell'investimento, dalla durata della detenzione del prodotto e dall'andamento del prodotto. Gli importi sono qui riportati a fini illustrativi e si basano su un importo esemplificativo dell'investimento e su diversi possibili periodi di investimento.

Si è ipotizzato quanto segue:

- Nel primo anno recupero dell'importo investito (rendimento annuo dello 0%). Per gli altri periodi di detenzione si è ipotizzato che il prodotto abbia la performance indicata nello scenario moderato
- Euro 10.000 di investimento

	In caso di riscatto dopo 1 anno	In caso di riscatto dopo 6 anni
Costi totali	€ 203	€ 1.196
Incidenza annuale dei costi (*)	2,0%	1,6% ogni anno

(*) Dimostra come i costi riducano ogni anno il rendimento nel corso del periodo di detenzione. Ad esempio, se l'uscita avviene al termine del periodo di detenzione raccomandato, si prevede che il rendimento medio annuo sarà pari al 9,3% prima dei costi e al 7,7% al netto dei costi. Una parte dei costi può essere condivisa con la persona che vende il prodotto per coprire i servizi che fornisce.

Composizione dei costi

Costi una tantum di ingresso o di uscita		Incidenza annuale dei costi in caso di riscatto dopo 6 anni
Costi di ingresso	Sono i costi da sostenere al momento della sottoscrizione del contratto. Per questo prodotto non è prevista tale tipologia di costi.	0,0%
Costi di uscita	Sono i costi da sostenere in caso di uscita dall'investimento. I costi di uscita sono indicati come 'N/A' nella colonna successiva in quanto non si applicano se il prodotto è conservato fino al periodo di detenzione raccomandato. In caso di riscatto prima del termine del periodo di detenzione raccomandato potrebbero essere applicate delle penalità di uscita.	N/A
Costi correnti registrati ogni anno		
Commissioni di gestione e altri costi amministrativi o di esercizio	Sono i costi annuali massimi applicati al valore dell'investimento, comprensivi dei costi delle opzioni di investimento sottostanti. Si tratta di una stima basata sui costi effettivi dell'ultimo anno.	1,4%
Costi di transazione	Si tratta di una stima dei costi per acquisto o vendita degli investimenti sottostanti le opzioni di investimento del prodotto. L'importo effettivo varierà a seconda dell'importo che viene acquistato e venduto.	0,1%
Oneri accessori sostenuti in determinate condizioni		
Commissioni di performance	Sono le commissioni di performance relative alle opzioni di investimento sottostanti il prodotto. L'importo effettivo varierà a seconda dell'andamento dell'investimento. La stima dei costi aggregati di cui sopra comprende la media degli ultimi 5 anni.	0,0%

Altre informazioni rilevanti

Sul sito internet www.zurich.it, nella pagina dedicata a Zurich PrestigeInvest, è disponibile il documento 'Performance passate' in cui sono rese disponibili le informazioni sulla performance passata della presente opzione di investimento degli ultimi 10 anni, se disponibili.

Prodotto: Zurich PrestigeInvest

Di seguito vengono riportate le caratteristiche dell'opzione di investimento sottostante il prodotto in relazione a: obiettivi dell'investimento, investitori al dettaglio cui è destinata l'opzione di investimento, indicatore di rischio, scenari di performance, costi totali, incidenza annuale dei costi sul rendimento.

Opzione di investimento: Vanguard Japan Gov. Bond Index Inst. Plus EUR Hdg

ISIN: IE00BJDQNK87

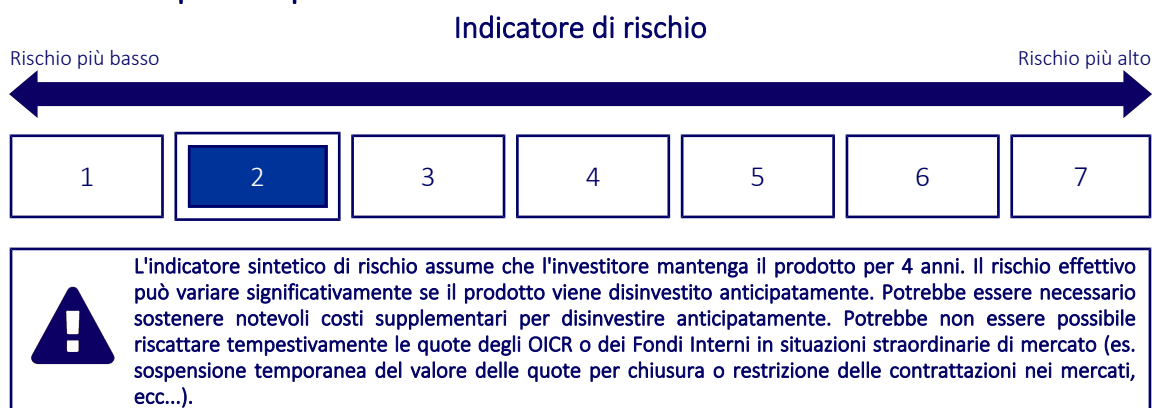
Codice Interno: 695

Data di realizzazione del documento: 01/02/2024

Cos'è questa opzione d'investimento?

- Obiettivi:** Il Fondo utilizza un approccio all'investimento basato sulla gestione passiva, o indicizzazione, e si propone di replicare il rendimento dell'Indice Bloomberg Japan Government Float Adjusted Bond (l'"Indice"). L'Indice comprende titoli del Tesoro giapponesi e obbligazioni legate a titoli governativi giapponesi denominati in yen aventi scadenze superiori a un anno. Le obbligazioni di qualità investment grade presentano generalmente un rischio relativamente basso di insolvenza. Il Fondo si propone di: 1. Replicare la performance dell'Indice, investendo in un portafoglio di titoli che, nei limiti del possibile e del fattibile, costituiscano un esempio rappresentativo dei componenti dell'Indice. 2. Restare totalmente investito, salvo che in condizioni straordinarie di mercato, politiche o simili.
- Investitore al dettaglio a cui è destinata l'opzione di investimento:** Questa opzione di investimento è destinata a investitori private con età compresa tra 18 e 85 anni caratterizzati da una conoscenza ed esperienza almeno informata degli strumenti finanziari e da una propensione al rischio bassa, che intendano investire somme di denaro su un orizzonte di lungo periodo (periodo di detenzione raccomandato 4 anni) con un obiettivo di crescita del capitale, esponendo conseguentemente il capitale all'andamento dei mercati finanziari e quindi a potenziali perdite fino al premio versato e con la possibilità di tutelarne una parte il cui investimento rimane garantito in caso di decesso.

Quali sono i rischi e qual è il potenziale rendimento?



- L'indicatore sintetico di rischio è un'indicazione orientativa del livello di rischio dell'opzione di questo prodotto rispetto ad altri prodotti ed esprime la probabilità che il prodotto subisca una perdita a causa di movimenti del mercato o se Zurich Investment Life S.p.A. non è in grado di pagarti quanto dovuto.
- Questa opzione di investimento è stata classificata al livello 2 su 7, che è un livello di rischio basso. Ciò significa che le perdite potenziali dovute alla performance futura del prodotto sono classificate nel livello basso e che molto improbabile che le cattive condizioni di mercato influenzino la capacità di Zurich Investment Life S.p.A. di pagarti quanto dovuto.
- Per la parte di premio investita in quote di OICR o in Fondi Interni, Zurich PrestigeInvest non prevede alcuna forma di protezione della performance futura del mercato; pertanto potresti perdere l'intero investimento o parte di esso.

Per la parte di premio eventualmente investita nella Gestione Separata, in caso di decesso, avete diritto alla restituzione di almeno il 100% del premio versato (al netto di eventuali riscatti parziali e switch). Qualsiasi importo superiore a quello indicato e qualsiasi rendimento aggiuntivo dipendono dalla performance futura del mercato e sono incerti. Tuttavia, in caso di riscatto, questo prodotto non prevede alcuna forma di protezione della performance futura del mercato; pertanto potresti perdere il tuo intero investimento o parte di esso.

Scenari di performance

Il possibile rimborso dipenderà dall'andamento futuro dei mercati, che è incerto e non può essere previsto con esattezza. Lo scenario sfavorevole, lo scenario moderato e lo scenario favorevole riportati sono illustrazioni basate sulla performance peggiore, la performance media e la performance migliore del prodotto o di un parametro di riferimento idoneo negli ultimi 10 anni. Nel futuro i mercati potrebbero avere un andamento molto diverso.

Periodo di detenzione raccomandato: 4 anni

Esempio di investimento: € 10.000

Premio assicurativo [€ 0]

		In caso di riscatto dopo 1 anno	In caso di riscatto dopo 4 anni
Caso vita			
Minimo	Non esiste un rendimento minimo garantito, pertanto potresti perdere l'intero investimento o parte di esso.		
Stress	Possibile rimborso al netto dei costi	€ 8.260	€ 7.980
	Rendimento medio annuo	-17,40%	-5,50%
Sfavorevole	Possibile rimborso al netto dei costi	€ 9.150	€ 8.740
	Rendimento medio annuo	-8,50%	-3,32%
Moderato	Possibile rimborso al netto dei costi	€ 9.790	€ 9.540
	Rendimento medio annuo	-2,13%	-1,16%
Favorevole	Possibile rimborso al netto dei costi	€ 10.530	€ 10.580
	Rendimento medio annuo	5,29%	1,42%

Caso morte

Evento assicurato			
(decesso dell'Assicurato)	Possibile rimborso ai beneficiari al netto dei costi	€ 10.820	€ 10.500

- Le cifre riportate comprendono tutti i costi del prodotto in quanto tale, ma possono non comprendere tutti i costi da voi pagati al consulente o al distributore. Le cifre non tengono conto della vostra situazione fiscale personale, che può incidere anch'essa sull'importo del rimborso.
- Lo scenario di stress indica quale potrebbe essere l'importo rimborsato in circostanze di mercato estreme.
- Lo scenario sfavorevole al termine del periodo di detenzione raccomandato si è verificato per un investimento nel prodotto o nel parametro di riferimento idoneo tra ottobre 2019 e ottobre 2023.
Lo scenario moderato al termine del periodo di detenzione raccomandato si è verificato per un investimento nel prodotto o nel parametro di riferimento idoneo tra aprile 2017 e aprile 2021.
Lo scenario favorevole al termine del periodo di detenzione raccomandato si è verificato per un investimento nel prodotto o nel parametro di riferimento idoneo tra febbraio 2016 e febbraio 2020.
- Questo prodotto non è facilmente liquidabile. In caso di uscita dall'investimento prima del termine del periodo di detenzione raccomandato potrebbe essere necessario sostenere costi supplementari.
- Per la parte di premio investita in quote di OICR o in Fondi Interni, non esiste un rendimento minimo garantito, pertanto potresti perdere l'intero investimento o parte di esso. Per la parte di premio eventualmente investita nella Gestione Separata, in caso di decesso, il rimborso minimo a cui si ha diritto è pari al premio versato nella Gestione Separata (al netto di eventuali riscatti parziali e switch); in caso di riscatto non è prevista alcuna garanzia di restituzione del premio versato, pertanto potresti perdere il tuo intero investimento o parte di esso.

Quali sono i costi?

Qualora la persona che vende questo prodotto o fornisce consulenza riguardo ad esso richieda un corrispettivo per questa attività, deve fornire informazioni su tale corrispettivo e illustrare l'impatto dello stesso sull'investimento nel corso del tempo.

Andamento dei costi nel tempo

Le tabelle mostrano gli importi prelevati dall'investimento per coprire tutti i diversi tipi di costi. Tali importi dipendono dall'entità dell'investimento, dalla durata della detenzione del prodotto e dall'andamento del prodotto. Gli importi sono qui riportati a fini illustrativi e si basano su un importo esemplificativo dell'investimento e su diversi possibili periodi di investimento.

Si è ipotizzato quanto segue:

- Nel primo anno recupero dell'importo investito (rendimento annuo dello 0%). Per gli altri periodi di detenzione si è ipotizzato che il prodotto abbia la performance indicata nello scenario moderato
- Euro 10.000 di investimento

	In caso di riscatto dopo 1 anno	In caso di riscatto dopo 4 anni
Costi totali	€ 181	€ 509
Incidenza annuale dei costi (*)	1,8%	1,3% ogni anno

(*) Dimostra come i costi riducano ogni anno il rendimento nel corso del periodo di detenzione. Ad esempio, se l'uscita avviene al termine del periodo di detenzione raccomandato, si prevede che il rendimento medio annuo sarà pari al 0,1% prima dei costi e al -1,2% al netto dei costi. Una parte dei costi può essere condivisa con la persona che vende il prodotto per coprire i servizi che fornisce.

Composizione dei costi

Costi una tantum di ingresso o di uscita		Incidenza annuale dei costi in caso di riscatto dopo 4 anni
Costi di ingresso	Sono i costi da sostenere al momento della sottoscrizione del contratto. Per questo prodotto non è prevista tale tipologia di costi.	0,0%
Costi di uscita	Sono i costi da sostenere in caso di uscita dall'investimento. I costi di uscita sono indicati come 'N/A' nella colonna successiva in quanto non si applicano se il prodotto è conservato fino al periodo di detenzione raccomandato. In caso di riscatto prima del termine del periodo di detenzione raccomandato potrebbero essere applicate delle penalità di uscita.	N/A
Costi correnti registrati ogni anno		
Commissioni di gestione e altri costi amministrativi o di esercizio	Sono i costi annuali massimi applicati al valore dell'investimento, comprensivi dei costi delle opzioni di investimento sottostanti. Si tratta di una stima basata sui costi effettivi dell'ultimo anno.	1,1%
Costi di transazione	Si tratta di una stima dei costi per acquisto o vendita degli investimenti sottostanti le opzioni di investimento del prodotto. L'importo effettivo varierà a seconda dell'importo che viene acquistato e venduto.	0,0%
Oneri accessori sostenuti in determinate condizioni		
Commissioni di performance	Sono le commissioni di performance relative alle opzioni di investimento sottostanti il prodotto. L'importo effettivo varierà a seconda dell'andamento dell'investimento. La stima dei costi aggregati di cui sopra comprende la media degli ultimi 5 anni.	0,0%

Altre informazioni rilevanti

Sul sito internet www.zurich.it, nella pagina dedicata a Zurich PrestigeInvest, è disponibile il documento 'Performance passate' in cui sono rese disponibili le informazioni sulla performance passata della presente opzione di investimento degli ultimi 10 anni, se disponibili.

Prodotto: Zurich PrestigeInvest

Di seguito vengono riportate le caratteristiche dell'opzione di investimento sottostante il prodotto in relazione a: obiettivi dell'investimento, investitori al dettaglio cui è destinata l'opzione di investimento, indicatore di rischio, scenari di performance, costi totali, incidenza annuale dei costi sul rendimento.

Opzione di investimento: Vanguard Japan Stock Index Inst+ EUR

ISIN: IE00BFPM9P35

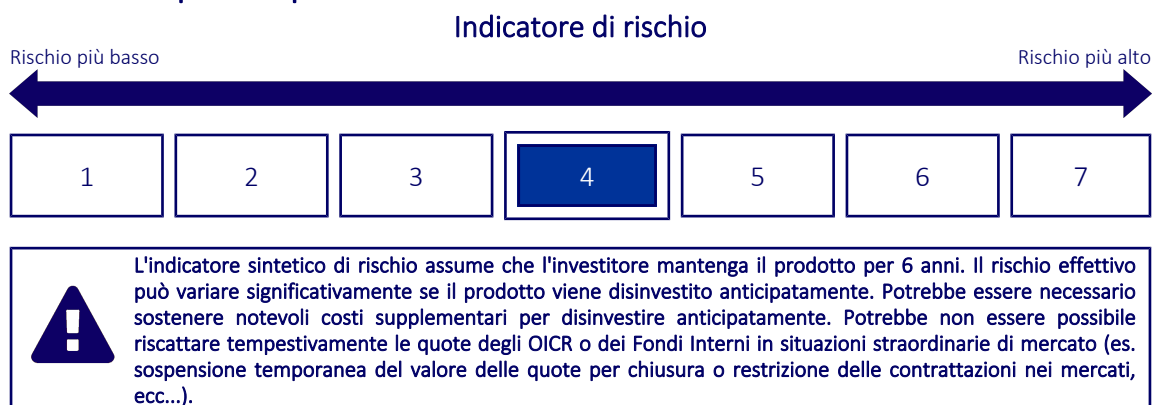
Codice Interno: 674

Data di realizzazione del documento: 01/02/2024

Cos'è questa opzione d'investimento?

- **Obiettivi:** Il Fondo si propone di replicare il rendimento dell'Indice MSCI Japan (l'Indice). L'Indice comprende titoli azionari di società giapponesi ad alta e media capitalizzazione. Il Fondo si propone di: Replicare il rendimento dell'Indice investendo in tutti i titoli che lo costituiscono e rispettando le stesse attribuzioni di valore dell'Indice. Laddove non sia fattibile una riproduzione totale, il Fondo metterà in atto un procedimento di replica fisica a campionamento. Restare totalmente investito, salvo che in condizioni straordinarie di mercato, politiche o simili. Il Fondo può investire in strumenti finanziari derivati che potrebbero aumentare o ridurre l'esposizione ad attività sottostanti e determinare fluttuazioni più ampie del valore patrimoniale netto del Fondo. Alcuni derivati determinano un maggior potenziale di perdita nel caso in cui la controparte del Fondo non adempia ai propri obblighi di pagamento.
- **Investitore al dettaglio a cui è destinata l'opzione di investimento:** Questa opzione di investimento è destinata a investitori private con età compresa tra 18 e 85 anni caratterizzati da una conoscenza ed esperienza almeno informata degli strumenti finanziari e da una propensione al rischio media, che intendano investire somme di denaro su un orizzonte di lungo periodo (periodo di detenzione raccomandato 6 anni) con un obiettivo di crescita del capitale, esponendo conseguentemente il capitale all'andamento dei mercati finanziari e quindi a potenziali perdite fino al premio versato e con la possibilità di tutelarne una parte il cui investimento rimane garantito in caso di decesso.

Quali sono i rischi e qual è il potenziale rendimento?



- L'indicatore sintetico di rischio è un'indicazione orientativa del livello di rischio dell'opzione di questo prodotto rispetto ad altri prodotti ed esprime la probabilità che il prodotto subisca una perdita a causa di movimenti del mercato o se Zurich Investment Life S.p.A. non è in grado di pagarti quanto dovuto.
- Questa opzione di investimento è stata classificata al livello 4 su 7, che è un livello di rischio medio. Ciò significa che le perdite potenziali dovute alla performance futura del prodotto sono classificate nel livello medio e che molto improbabile che le cattive condizioni di mercato influenzino la capacità di Zurich Investment Life S.p.A. di pagarti quanto dovuto.
- Per la parte di premio investita in quote di OICR o in Fondi Interni, Zurich PrestigeInvest non prevede alcuna forma di protezione della performance futura del mercato; pertanto potresti perdere l'intero investimento o parte di esso.
Per la parte di premio eventualmente investita nella Gestione Separata, in caso di decesso, avete diritto alla restituzione di almeno il 100% del premio versato (al netto di eventuali riscatti parziali e switch). Qualsiasi importo superiore a quello indicato e qualsiasi rendimento aggiuntivo dipendono dalla performance futura del mercato e sono incerti. Tuttavia, in caso di riscatto, questo prodotto non prevede alcuna forma di protezione della performance futura del mercato; pertanto potresti perdere il tuo intero investimento o parte di esso.

Scenari di performance

Il possibile rimborso dipenderà dall'andamento futuro dei mercati, che è incerto e non può essere previsto con esattezza. Lo scenario sfavorevole, lo scenario moderato e lo scenario favorevole riportati sono illustrazioni basate sulla performance peggiore, la performance media e la performance migliore del prodotto o di un parametro di riferimento idoneo negli ultimi 11 anni. Nel futuro i mercati potrebbero avere un andamento molto diverso.

Periodo di detenzione raccomandato: 6 anni

Esempio di investimento: € 10.000

Premio assicurativo [€ 0]

		In caso di riscatto dopo 1 anno	In caso di riscatto dopo 6 anni
Caso vita			
Minimo	Non esiste un rendimento minimo garantito, pertanto potresti perdere l'intero investimento o parte di esso.		
Stress	Possibile rimborso al netto dei costi	€ 3.360	€ 2.710
	Rendimento medio annuo	-66,42%	-19,58%
Sfavorevole	Possibile rimborso al netto dei costi	€ 8.220	€ 9.380
	Rendimento medio annuo	-17,85%	-1,06%
Moderato	Possibile rimborso al netto dei costi	€ 10.530	€ 13.570
	Rendimento medio annuo	5,27%	5,23%
Favorevole	Possibile rimborso al netto dei costi	€ 14.950	€ 16.970
	Rendimento medio annuo	49,53%	9,21%

Caso morte

Evento assicurato (decesso dell'Assicurato)	Possibile rimborso ai beneficiari al netto dei costi	€ 11.640	€ 14.250
--	---	----------	----------

- Le cifre riportate comprendono tutti i costi del prodotto in quanto tale, ma possono non comprendere tutti i costi da voi pagati al consulente o al distributore. Le cifre non tengono conto della vostra situazione fiscale personale, che può incidere anch'essa sull'importo del rimborso.
- Lo scenario di stress indica quale potrebbe essere l'importo rimborsato in circostanze di mercato estreme.
- Lo scenario sfavorevole al termine del periodo di detenzione raccomandato si è verificato per un investimento nel prodotto o nel parametro di riferimento idoneo tra settembre 2021 e dicembre 2023.
Lo scenario moderato al termine del periodo di detenzione raccomandato si è verificato per un investimento nel prodotto o nel parametro di riferimento idoneo tra dicembre 2015 e dicembre 2021.
Lo scenario favorevole al termine del periodo di detenzione raccomandato si è verificato per un investimento nel prodotto o nel parametro di riferimento idoneo tra gennaio 2013 e gennaio 2019.
- Questo prodotto non è facilmente liquidabile. In caso di uscita dall'investimento prima del termine del periodo di detenzione raccomandato potrebbe essere necessario sostenere costi supplementari.
- Per la parte di premio investita in quote di OICR o in Fondi Interni, non esiste un rendimento minimo garantito, pertanto potresti perdere l'intero investimento o parte di esso. Per la parte di premio eventualmente investita nella Gestione Separata, in caso di decesso, il rimborso minimo a cui si ha diritto è pari al premio versato nella Gestione Separata (al netto di eventuali riscatti parziali e switch); in caso di riscatto non è prevista alcuna garanzia di restituzione del premio versato, pertanto potresti perdere il tuo intero investimento o parte di esso.

Quali sono i costi?

Qualora la persona che vende questo prodotto o fornisce consulenza riguardo ad esso richieda un corrispettivo per questa attività, deve fornire informazioni su tale corrispettivo e illustrare l'impatto dello stesso sull'investimento nel corso del tempo.

Andamento dei costi nel tempo

Le tabelle mostrano gli importi prelevati dall'investimento per coprire tutti i diversi tipi di costi. Tali importi dipendono dall'entità dell'investimento, dalla durata della detenzione del prodotto e dall'andamento del prodotto. Gli importi sono qui riportati a fini illustrativi e si basano su un importo esemplificativo dell'investimento e su diversi possibili periodi di investimento.

Si è ipotizzato quanto segue:

- Nel primo anno recupero dell'importo investito (rendimento annuo dello 0%). Per gli altri periodi di detenzione si è ipotizzato che il prodotto abbia la performance indicata nello scenario moderato
- Euro 10.000 di investimento

	In caso di riscatto dopo 1 anno	In caso di riscatto dopo 6 anni
Costi totali	€ 187	€ 975
Incidenza annuale dei costi (*)	1,9%	1,4% ogni anno

(*) Dimostra come i costi riducano ogni anno il rendimento nel corso del periodo di detenzione. Ad esempio, se l'uscita avviene al termine del periodo di detenzione raccomandato, si prevede che il rendimento medio annuo sarà pari al 6,6% prima dei costi e al 5,2% al netto dei costi. Una parte dei costi può essere condivisa con la persona che vende il prodotto per coprire i servizi che fornisce.

Composizione dei costi

Costi una tantum di ingresso o di uscita		Incidenza annuale dei costi in caso di riscatto dopo 6 anni
Costi di ingresso	Sono i costi da sostenere al momento della sottoscrizione del contratto. Per questo prodotto non è prevista tale tipologia di costi.	0,0%
Costi di uscita	Sono i costi da sostenere in caso di uscita dall'investimento. I costi di uscita sono indicati come 'N/A' nella colonna successiva in quanto non si applicano se il prodotto è conservato fino al periodo di detenzione raccomandato. In caso di riscatto prima del termine del periodo di detenzione raccomandato potrebbero essere applicate delle penalità di uscita.	N/A
Costi correnti registrati ogni anno		
Commissioni di gestione e altri costi amministrativi o di esercizio	Sono i costi annuali massimi applicati al valore dell'investimento, comprensivi dei costi delle opzioni di investimento sottostanti. Si tratta di una stima basata sui costi effettivi dell'ultimo anno.	1,2%
Costi di transazione	Si tratta di una stima dei costi per acquisto o vendita degli investimenti sottostanti le opzioni di investimento del prodotto. L'importo effettivo varierà a seconda dell'importo che viene acquistato e venduto.	0,0%
Oneri accessori sostenuti in determinate condizioni		
Commissioni di performance	Sono le commissioni di performance relative alle opzioni di investimento sottostanti il prodotto. L'importo effettivo varierà a seconda dell'andamento dell'investimento. La stima dei costi aggregati di cui sopra comprende la media degli ultimi 5 anni.	0,0%

Altre informazioni rilevanti

Sul sito internet www.zurich.it, nella pagina dedicata a Zurich PrestigeInvest, è disponibile il documento 'Performance passate' in cui sono rese disponibili le informazioni sulla performance passata della presente opzione di investimento degli ultimi 10 anni, se disponibili.

Prodotto: Zurich PrestigeInvest

Di seguito vengono riportate le caratteristiche dell'opzione di investimento sottostante il prodotto in relazione a: obiettivi dell'investimento, investitori al dettaglio cui è destinata l'opzione di investimento, indicatore di rischio, scenari di performance, costi totali, incidenza annuale dei costi sul rendimento.

Opzione di investimento: Vanguard Pac. Ex-Japan Stock Index Inst+ EUR

ISIN: IE00BGCC5G60

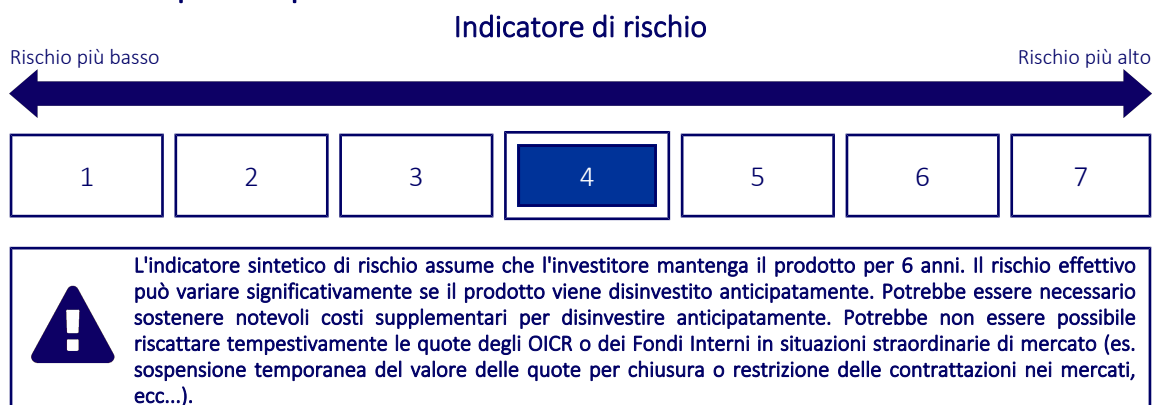
Codice Interno: 671

Data di realizzazione del documento: 01/02/2024

Cos'è questa opzione d'investimento?

- **Obiettivi:** Il Fondo si propone di replicare il rendimento dell'Indice MSCI Pacific ex- Japan (l'Indice). L'Indice comprende titoli azionari di società ad alta e media capitalizzazione dei mercati sviluppati della regione del Pacifico, Giappone escluso. Il Fondo si propone di: Replicare il rendimento dell'Indice investendo in tutti i titoli che lo costituiscono e rispettando le stesse attribuzioni di valore dell'Indice. Laddove non sia fattibile una riproduzione totale, il Fondo metterà in atto un procedimento di replica fisica a campionamento. Restare totalmente investito, salvo che in condizioni straordinarie di mercato, politiche o simili. Il Fondo può investire in strumenti finanziari derivati che potrebbero aumentare o ridurre l'esposizione ad attività sottostanti e determinare fluttuazioni più ampie del valore patrimoniale netto del Fondo. Alcuni derivati determinano un maggior potenziale di perdita nel caso in cui la controparte del Fondo non adempia ai propri obblighi di pagamento.
- **Investitore al dettaglio a cui è destinata l'opzione di investimento:** Questa opzione di investimento è destinata a investitori private con età compresa tra 18 e 85 anni caratterizzati da una conoscenza ed esperienza almeno informata degli strumenti finanziari e da una propensione al rischio media, che intendano investire somme di denaro su un orizzonte di lungo periodo (periodo di detenzione raccomandato 6 anni) con un obiettivo di crescita del capitale, esponendo conseguentemente il capitale all'andamento dei mercati finanziari e quindi a potenziali perdite fino al premio versato e con la possibilità di tutelarne una parte il cui investimento rimane garantito in caso di decesso.

Quali sono i rischi e qual è il potenziale rendimento?



- L'indicatore sintetico di rischio è un'indicazione orientativa del livello di rischio dell'opzione di questo prodotto rispetto ad altri prodotti ed esprime la probabilità che il prodotto subisca una perdita a causa di movimenti del mercato o se Zurich Investment Life S.p.A. non è in grado di pagarti quanto dovuto.
- Questa opzione di investimento è stata classificata al livello 4 su 7, che è un livello di rischio medio. Ciò significa che le perdite potenziali dovute alla performance futura del prodotto sono classificate nel livello medio e che molto improbabile che le cattive condizioni di mercato influenzino la capacità di Zurich Investment Life S.p.A. di pagarti quanto dovuto.
- Per la parte di premio investita in quote di OICR o in Fondi Interni, Zurich PrestigeInvest non prevede alcuna forma di protezione della performance futura del mercato; pertanto potresti perdere l'intero investimento o parte di esso.
Per la parte di premio eventualmente investita nella Gestione Separata, in caso di decesso, avete diritto alla restituzione di almeno il 100% del premio versato (al netto di eventuali riscatti parziali e switch). Qualsiasi importo superiore a quello indicato e qualsiasi rendimento aggiuntivo dipendono dalla performance futura del mercato e sono incerti. Tuttavia, in caso di riscatto, questo prodotto non prevede alcuna forma di protezione della performance futura del mercato; pertanto potresti perdere il tuo intero investimento o parte di esso.

Scenari di performance

Il possibile rimborso dipenderà dall'andamento futuro dei mercati, che è incerto e non può essere previsto con esattezza. Lo scenario sfavorevole, lo scenario moderato e lo scenario favorevole riportati sono illustrazioni basate sulla performance peggiore, la performance media e la performance migliore del prodotto o di un parametro di riferimento idoneo negli ultimi 11 anni. Nel futuro i mercati potrebbero avere un andamento molto diverso.

Periodo di detenzione raccomandato: 6 anni

Esempio di investimento: € 10.000

Premio assicurativo [€ 0]

		In caso di riscatto dopo 1 anno	In caso di riscatto dopo 6 anni
Caso vita			
Minimo	Non esiste un rendimento minimo garantito, pertanto potresti perdere l'intero investimento o parte di esso.		
Stress	Possibile rimborso al netto dei costi	€ 2.070	€ 1.610
	Rendimento medio annuo	-79,26%	-26,28%
Sfavorevole	Possibile rimborso al netto dei costi	€ 7.670	€ 9.020
	Rendimento medio annuo	-23,25%	-1,71%
Moderato	Possibile rimborso al netto dei costi	€ 10.430	€ 12.820
	Rendimento medio annuo	4,29%	4,23%
Favorevole	Possibile rimborso al netto dei costi	€ 14.110	€ 15.510
	Rendimento medio annuo	41,09%	7,59%

Caso morte

Evento assicurato (decesso dell'Assicurato)	Possibile rimborso ai beneficiari al netto dei costi	€ 11.530	€ 13.470
--	---	----------	----------

- Le cifre riportate comprendono tutti i costi del prodotto in quanto tale, ma possono non comprendere tutti i costi da voi pagati al consulente o al distributore. Le cifre non tengono conto della vostra situazione fiscale personale, che può incidere anch'essa sull'importo del rimborso.
- Lo scenario di stress indica quale potrebbe essere l'importo rimborsato in circostanze di mercato estreme.
- Lo scenario sfavorevole al termine del periodo di detenzione raccomandato si è verificato per un investimento nel prodotto o nel parametro di riferimento idoneo tra marzo 2022 e dicembre 2023.
Lo scenario moderato al termine del periodo di detenzione raccomandato si è verificato per un investimento nel prodotto o nel parametro di riferimento idoneo tra febbraio 2013 e febbraio 2019.
Lo scenario favorevole al termine del periodo di detenzione raccomandato si è verificato per un investimento nel prodotto o nel parametro di riferimento idoneo tra settembre 2015 e settembre 2021.
- Questo prodotto non è facilmente liquidabile. In caso di uscita dall'investimento prima del termine del periodo di detenzione raccomandato potrebbe essere necessario sostenere costi supplementari.
- Per la parte di premio investita in quote di OICR o in Fondi Interni, non esiste un rendimento minimo garantito, pertanto potresti perdere l'intero investimento o parte di esso. Per la parte di premio eventualmente investita nella Gestione Separata, in caso di decesso, il rimborso minimo a cui si ha diritto è pari al premio versato nella Gestione Separata (al netto di eventuali riscatti parziali e switch); in caso di riscatto non è prevista alcuna garanzia di restituzione del premio versato, pertanto potresti perdere il tuo intero investimento o parte di esso.

Quali sono i costi?

Qualora la persona che vende questo prodotto o fornisce consulenza riguardo ad esso richieda un corrispettivo per questa attività, deve fornire informazioni su tale corrispettivo e illustrare l'impatto dello stesso sull'investimento nel corso del tempo.

Andamento dei costi nel tempo

Le tabelle mostrano gli importi prelevati dall'investimento per coprire tutti i diversi tipi di costi. Tali importi dipendono dall'entità dell'investimento, dalla durata della detenzione del prodotto e dall'andamento del prodotto. Gli importi sono qui riportati a fini illustrativi e si basano su un importo esemplificativo dell'investimento e su diversi possibili periodi di investimento.

Si è ipotizzato quanto segue:

- Nel primo anno recupero dell'importo investito (rendimento annuo dello 0%). Per gli altri periodi di detenzione si è ipotizzato che il prodotto abbia la performance indicata nello scenario moderato
- Euro 10.000 di investimento

	In caso di riscatto dopo 1 anno	In caso di riscatto dopo 6 anni
Costi totali	€ 188	€ 957
Incidenza annuale dei costi (*)	1,9%	1,4% ogni anno

(*) Dimostra come i costi riducano ogni anno il rendimento nel corso del periodo di detenzione. Ad esempio, se l'uscita avviene al termine del periodo di detenzione raccomandato, si prevede che il rendimento medio annuo sarà pari al 5,6% prima dei costi e al 4,2% al netto dei costi. Una parte dei costi può essere condivisa con la persona che vende il prodotto per coprire i servizi che fornisce.

Composizione dei costi

Costi una tantum di ingresso o di uscita		Incidenza annuale dei costi in caso di riscatto dopo 6 anni
Costi di ingresso	Sono i costi da sostenere al momento della sottoscrizione del contratto. Per questo prodotto non è prevista tale tipologia di costi.	0,0%
Costi di uscita	Sono i costi da sostenere in caso di uscita dall'investimento. I costi di uscita sono indicati come 'N/A' nella colonna successiva in quanto non si applicano se il prodotto è conservato fino al periodo di detenzione raccomandato. In caso di riscatto prima del termine del periodo di detenzione raccomandato potrebbero essere applicate delle penalità di uscita.	N/A
Costi correnti registrati ogni anno		
Commissioni di gestione e altri costi amministrativi o di esercizio	Sono i costi annuali massimi applicati al valore dell'investimento, comprensivi dei costi delle opzioni di investimento sottostanti. Si tratta di una stima basata sui costi effettivi dell'ultimo anno.	1,2%
Costi di transazione	Si tratta di una stima dei costi per acquisto o vendita degli investimenti sottostanti le opzioni di investimento del prodotto. L'importo effettivo varierà a seconda dell'importo che viene acquistato e venduto.	0,0%
Oneri accessori sostenuti in determinate condizioni		
Commissioni di performance	Sono le commissioni di performance relative alle opzioni di investimento sottostanti il prodotto. L'importo effettivo varierà a seconda dell'andamento dell'investimento. La stima dei costi aggregati di cui sopra comprende la media degli ultimi 5 anni.	0,0%

Altre informazioni rilevanti

Sul sito internet www.zurich.it, nella pagina dedicata a Zurich PrestigeInvest, è disponibile il documento 'Performance passate' in cui sono rese disponibili le informazioni sulla performance passata della presente opzione di investimento degli ultimi 10 anni, se disponibili.

Prodotto: Zurich PrestigeInvest

Di seguito vengono riportate le caratteristiche dell'opzione di investimento sottostante il prodotto in relazione a: obiettivi dell'investimento, investitori al dettaglio cui è destinata l'opzione di investimento, indicatore di rischio, scenari di performance, costi totali, incidenza annuale dei costi sul rendimento.

Opzione di investimento: Vanguard SRI Euro IG Bond Index Inst+ EUR

ISIN: IE00BYSX5L43

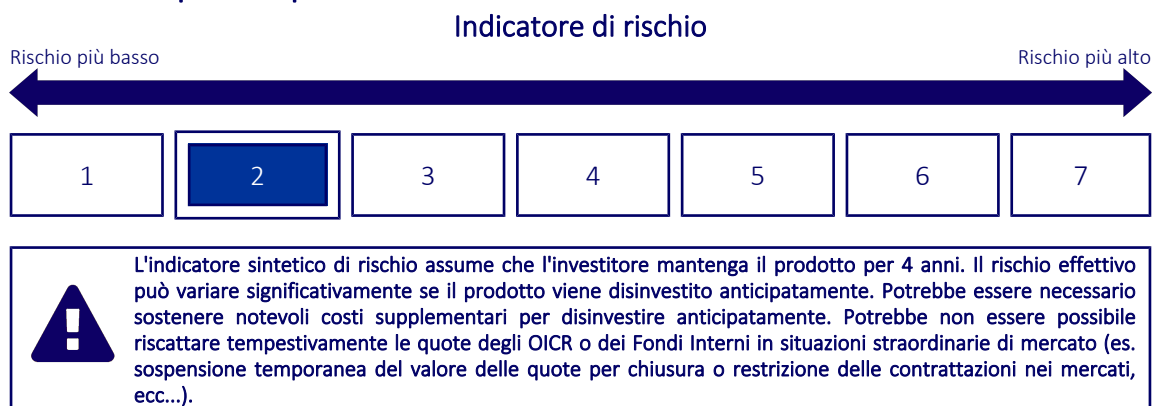
Codice Interno: 691

Data di realizzazione del documento: 01/02/2024

Cos'è questa opzione d'investimento?

- **Obiettivi:** Il Fondo utilizza un approccio all'investimento basato sulla gestione passiva, o indicizzazione, e si propone di conseguire il rendimento dell'Indice Bloomberg EUR Non-Government Float Adjusted Bond (l' "Indice"). L'indice è un indice ponderato per il mercato di titoli a reddito fisso investment grade denominati in euro, esclusi i titoli di Stato della zona euro e le obbligazioni governative correlate, con scadenze superiori a un anno. La zona euro comprende tutti i paesi appartenenti all'Unione europea che hanno adottato l'euro come propria valuta. Le obbligazioni di qualità investment grade presentano generalmente un rischio relativamente basso di insolvenza. Il Fondo può inoltre investire in titoli a reddito fisso con scadenza residua inferiore a un anno, a fini di liquidità. Il Fondo promuove le caratteristiche ambientali e sociali escludendo i titoli a reddito fisso dal suo portafoglio in base all'impatto del comportamento o dei prodotti dell'emittente sulla società e/o sull'ambiente. Ciò viene conseguito evitando di detenere titoli a reddito fisso, inclusi nell'Indice, di emittenti che non soddisfano specifici criteri socialmente responsabili, come descritto di seguito.
- **Investitore al dettaglio a cui è destinata l'opzione di investimento:** Questa opzione di investimento è destinata a investitori private con età compresa tra 18 e 85 anni caratterizzati da una conoscenza ed esperienza almeno informata degli strumenti finanziari e da una propensione al rischio bassa, che intendano investire somme di denaro su un orizzonte di lungo periodo (periodo di detenzione raccomandato 4 anni) con un obiettivo di crescita del capitale, esponendo conseguentemente il capitale all'andamento dei mercati finanziari e quindi a potenziali perdite fino al premio versato e con la possibilità di tutelarne una parte il cui investimento rimane garantito in caso di decesso.

Quali sono i rischi e qual è il potenziale rendimento?



- L'indicatore sintetico di rischio è un'indicazione orientativa del livello di rischio dell'opzione di questo prodotto rispetto ad altri prodotti ed esprime la probabilità che il prodotto subisca una perdita a causa di movimenti del mercato o se Zurich Investment Life S.p.A. non è in grado di pagarti quanto dovuto.
- Questa opzione di investimento è stata classificata al livello 2 su 7, che è un livello di rischio basso. Ciò significa che le perdite potenziali dovute alla performance futura del prodotto sono classificate nel livello basso e che molto improbabile che le cattive condizioni di mercato influenzino la capacità di Zurich Investment Life S.p.A. di pagarti quanto dovuto.
- Per la parte di premio investita in quote di OICR o in Fondi Interni, Zurich PrestigeInvest non prevede alcuna forma di protezione della performance futura del mercato; pertanto potresti perdere l'intero investimento o parte di esso.
Per la parte di premio eventualmente investita nella Gestione Separata, in caso di decesso, avete diritto alla restituzione di almeno il 100% del premio versato (al netto di eventuali riscatti parziali e switch). Qualsiasi importo superiore a quello indicato e qualsiasi rendimento aggiuntivo dipendono dalla performance futura del mercato e sono incerti. Tuttavia, in caso di riscatto, questo prodotto non prevede alcuna forma di protezione della performance futura del mercato; pertanto potresti perdere il tuo intero investimento o parte di esso.

Scenari di performance

Il possibile rimborso dipenderà dall'andamento futuro dei mercati, che è incerto e non può essere previsto con esattezza. Lo scenario sfavorevole, lo scenario moderato e lo scenario favorevole riportati sono illustrazioni basate sulla performance peggiore, la performance media e la performance migliore del prodotto o di un parametro di riferimento idoneo negli ultimi 10 anni. Nel futuro i mercati potrebbero avere un andamento molto diverso.

Periodo di detenzione raccomandato: 4 anni			
Esempio di investimento: € 10.000			
Premio assicurativo [€ 0]			
Caso vita		In caso di riscatto dopo 1 anno	In caso di riscatto dopo 4 anni
Minimo	Non esiste un rendimento minimo garantito, pertanto potresti perdere l'intero investimento o parte di esso.		
Stress	Possibile rimborso al netto dei costi	€ 8.080	€ 7.550
	Rendimento medio annuo	-19,23%	-6,78%
Sfavorevole	Possibile rimborso al netto dei costi	€ 8.270	€ 8.180
	Rendimento medio annuo	-17,31%	-4,90%
Moderato	Possibile rimborso al netto dei costi	€ 9.920	€ 10.050
	Rendimento medio annuo	-0,81%	0,12%
Favorevole	Possibile rimborso al netto dei costi	€ 10.600	€ 10.730
	Rendimento medio annuo	6,04%	1,78%
Caso morte			
Evento assicurato			
(decesso dell'Assicurato)	Possibile rimborso ai beneficiari al netto dei costi	€ 10.970	€ 11.050

- Le cifre riportate comprendono tutti i costi del prodotto in quanto tale, ma possono non comprendere tutti i costi da voi pagati al consulente o al distributore. Le cifre non tengono conto della vostra situazione fiscale personale, che può incidere anch'essa sull'importo del rimborso.
- Lo scenario di stress indica quale potrebbe essere l'importo rimborsato in circostanze di mercato estreme.
- Lo scenario sfavorevole al termine del periodo di detenzione raccomandato si è verificato per un investimento nel prodotto o nel parametro di riferimento idoneo tra settembre 2019 e settembre 2023.
Lo scenario moderato al termine del periodo di detenzione raccomandato si è verificato per un investimento nel prodotto o nel parametro di riferimento idoneo tra agosto 2014 e agosto 2018.
Lo scenario favorevole al termine del periodo di detenzione raccomandato si è verificato per un investimento nel prodotto o nel parametro di riferimento idoneo tra agosto 2015 e agosto 2019.
- Questo prodotto non è facilmente liquidabile. In caso di uscita dall'investimento prima del termine del periodo di detenzione raccomandato potrebbe essere necessario sostenere costi supplementari.
- Per la parte di premio investita in quote di OICR o in Fondi Interni, non esiste un rendimento minimo garantito, pertanto potresti perdere l'intero investimento o parte di esso. Per la parte di premio eventualmente investita nella Gestione Separata, in caso di decesso, il rimborso minimo a cui si ha diritto è pari al premio versato nella Gestione Separata (al netto di eventuali riscatti parziali e switch); in caso di riscatto non è prevista alcuna garanzia di restituzione del premio versato, pertanto potresti perdere il tuo intero investimento o parte di esso.

Quali sono i costi?

Qualora la persona che vende questo prodotto o fornisce consulenza riguardo ad esso richieda un corrispettivo per questa attività, deve fornire informazioni su tale corrispettivo e illustrare l'impatto dello stesso sull'investimento nel corso del tempo.

Andamento dei costi nel tempo

Le tabelle mostrano gli importi prelevati dall'investimento per coprire tutti i diversi tipi di costi. Tali importi dipendono dall'entità dell'investimento, dalla durata della detenzione del prodotto e dall'andamento del prodotto. Gli importi sono qui riportati a fini illustrativi e si basano su un importo esemplificativo dell'investimento e su diversi possibili periodi di investimento.

Si è ipotizzato quanto segue:

- Nel primo anno recupero dell'importo investito (rendimento annuo dello 0%). Per gli altri periodi di detenzione si è ipotizzato che il prodotto abbia la performance indicata nello scenario moderato
- Euro 10.000 di investimento

	In caso di riscatto dopo 1 anno	In caso di riscatto dopo 4 anni
Costi totali	€ 194	€ 574
Incidenza annuale dei costi (*)	1,9%	1,4% ogni anno

(*) Dimostra come i costi riducano ogni anno il rendimento nel corso del periodo di detenzione. Ad esempio, se l'uscita avviene al termine del periodo di detenzione raccomandato, si prevede che il rendimento medio annuo sarà pari al 1,5% prima dei costi e al 0,1% al netto dei costi. Una parte dei costi può essere condivisa con la persona che vende il prodotto per coprire i servizi che fornisce.

Composizione dei costi

Costi una tantum di ingresso o di uscita		Incidenza annuale dei costi in caso di riscatto dopo 4 anni
Costi di ingresso	Sono i costi da sostenere al momento della sottoscrizione del contratto. Per questo prodotto non è prevista tale tipologia di costi.	0,0%
Costi di uscita	Sono i costi da sostenere in caso di uscita dall'investimento. I costi di uscita sono indicati come 'N/A' nella colonna successiva in quanto non si applicano se il prodotto è conservato fino al periodo di detenzione raccomandato. In caso di riscatto prima del termine del periodo di detenzione raccomandato potrebbero essere applicate delle penalità di uscita.	N/A
Costi correnti registrati ogni anno		
Commissioni di gestione e altri costi amministrativi o di esercizio	Sono i costi annuali massimi applicati al valore dell'investimento, comprensivi dei costi delle opzioni di investimento sottostanti. Si tratta di una stima basata sui costi effettivi dell'ultimo anno.	1,2%
Costi di transazione	Si tratta di una stima dei costi per acquisto o vendita degli investimenti sottostanti le opzioni di investimento del prodotto. L'importo effettivo varierà a seconda dell'importo che viene acquistato e venduto.	0,1%
Oneri accessori sostenuti in determinate condizioni		
Commissioni di performance	Sono le commissioni di performance relative alle opzioni di investimento sottostanti il prodotto. L'importo effettivo varierà a seconda dell'andamento dell'investimento. La stima dei costi aggregati di cui sopra comprende la media degli ultimi 5 anni.	0,0%

Altre informazioni rilevanti

Sul sito internet www.zurich.it, nella pagina dedicata a Zurich PrestigeInvest, è disponibile il documento 'Performance passate' in cui sono rese disponibili le informazioni sulla performance passata della presente opzione di investimento degli ultimi 10 anni, se disponibili.

Prodotto: Zurich PrestigeInvest

Di seguito vengono riportate le caratteristiche dell'opzione di investimento sottostante il prodotto in relazione a: obiettivi dell'investimento, investitori al dettaglio cui è destinata l'opzione di investimento, indicatore di rischio, scenari di performance, costi totali, incidenza annuale dei costi sul rendimento.

Opzione di investimento: Vanguard US Government Bond Index Inst+ EUR Hdg

ISIN: IE00BF6T7R10

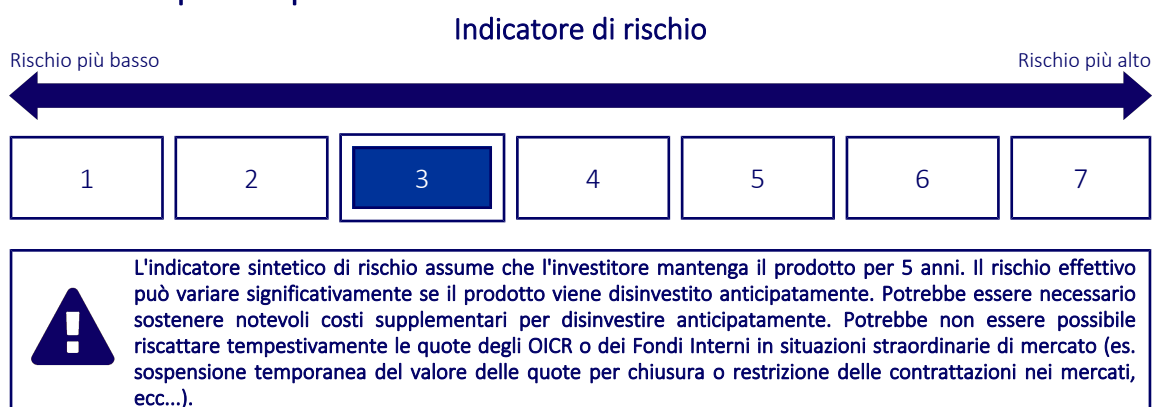
Codice Interno: 696

Data di realizzazione del documento: 01/02/2024

Cos'è questa opzione d'investimento?

- **Obiettivi:** Il Fondo utilizza un approccio all'investimento basato sulla gestione passiva, o indicizzazione, e si propone di replicare il rendimento dell'Indice Bloomberg U.S. Government Float Adjusted Bond (l'"Indice"). L'Indice comprende titoli di Stato e di emittenti pubblici statunitensi denominati in dollari USA e con scadenze superiori a un anno. Il Fondo si propone di: 1. Replicare la performance dell'Indice, investendo in un portafoglio di titoli che, nei limiti del possibile e del fattibile, costituiscano un esempio rappresentativo dei componenti dell'Indice. 2. Restare totalmente investito, salvo che in condizioni straordinarie di mercato, politiche o simili. Il Fondo può ricorrere a derivati al fine di ridurre il rischio o i costi e/o generare reddito o crescita accessori. Il ricorso a derivati potrebbe far aumentare o ridurre l'esposizione ad attività sottostanti e determinare fluttuazioni più ampie del valore patrimoniale netto del Fondo. Un derivato è un contratto finanziario il cui valore sia basato sul valore di un'attività finanziaria (quale un'azione, un'obbligazione o una valuta) o di un indice di mercato.
- **Investitore al dettaglio a cui è destinata l'opzione di investimento:** Questa opzione di investimento è destinata a investitori private con età compresa tra 18 e 85 anni caratterizzati da una conoscenza ed esperienza almeno informata degli strumenti finanziari e da una propensione al rischio medio-bassa, che intendano investire somme di denaro su un orizzonte di lungo periodo (periodo di detenzione raccomandato 5 anni) con un obiettivo di crescita del capitale, esponendo conseguentemente il capitale all'andamento dei mercati finanziari e quindi a potenziali perdite fino al premio versato e con la possibilità di tutelarne una parte il cui investimento rimane garantito in caso di decesso.

Quali sono i rischi e qual è il potenziale rendimento?



- L'indicatore sintetico di rischio è un'indicazione orientativa del livello di rischio dell'opzione di questo prodotto rispetto ad altri prodotti ed esprime la probabilità che il prodotto subisca una perdita a causa di movimenti del mercato o se Zurich Investment Life S.p.A. non è in grado di pagarti quanto dovuto.
- Questa opzione di investimento è stata classificata al livello 3 su 7, che è un livello di rischio medio-basso. Ciò significa che le perdite potenziali dovute alla performance futura del prodotto sono classificate nel livello medio-basso e che molto improbabile che le cattive condizioni di mercato influenzino la capacità di Zurich Investment Life S.p.A. di pagarti quanto dovuto.
- Per la parte di premio investita in quote di OICR o in Fondi Interni, Zurich PrestigeInvest non prevede alcuna forma di protezione della performance futura del mercato; pertanto potresti perdere l'intero investimento o parte di esso.
Per la parte di premio eventualmente investita nella Gestione Separata, in caso di decesso, avete diritto alla restituzione di almeno il 100% del premio versato (al netto di eventuali riscatti parziali e switch). Qualsiasi importo superiore a quello indicato e qualsiasi rendimento aggiuntivo dipendono dalla performance futura del mercato e sono incerti. Tuttavia, in caso di riscatto, questo prodotto non prevede alcuna forma di protezione della performance futura del mercato; pertanto potresti perdere il tuo intero investimento o parte di esso.

Scenari di performance

Il possibile rimborso dipenderà dall'andamento futuro dei mercati, che è incerto e non può essere previsto con esattezza. Lo scenario sfavorevole, lo scenario moderato e lo scenario favorevole riportati sono illustrazioni basate sulla performance peggiore, la performance media e la performance migliore del prodotto o di un parametro di riferimento idoneo negli ultimi 10 anni. Nel futuro i mercati potrebbero avere un andamento molto diverso.

Periodo di detenzione raccomandato: 5 anni

Esempio di investimento: € 10.000

Premio assicurativo [€ 0]

		In caso di riscatto dopo 1 anno	In caso di riscatto dopo 5 anni
Caso vita			
Minimo	Non esiste un rendimento minimo garantito, pertanto potresti perdere l'intero investimento o parte di esso.		
Stress	Possibile rimborso al netto dei costi	€ 6.910	€ 6.810
	Rendimento medio annuo	-30,88%	-7,41%
Sfavorevole	Possibile rimborso al netto dei costi	€ 8.290	€ 7.750
	Rendimento medio annuo	-17,13%	-4,96%
Moderato	Possibile rimborso al netto dei costi	€ 9.690	€ 9.750
	Rendimento medio annuo	-3,13%	-0,52%
Favorevole	Possibile rimborso al netto dei costi	€ 10.900	€ 10.990
	Rendimento medio annuo	8,98%	1,91%

Caso morte

Evento assicurato (decesso dell'Assicurato)	Possibile rimborso ai beneficiari al netto dei costi	€ 10.710	€ 10.720
--	---	----------	----------

- Le cifre riportate comprendono tutti i costi del prodotto in quanto tale, ma possono non comprendere tutti i costi da voi pagati al consulente o al distributore. Le cifre non tengono conto della vostra situazione fiscale personale, che può incidere anch'essa sull'importo del rimborso.
- Lo scenario di stress indica quale potrebbe essere l'importo rimborsato in circostanze di mercato estreme.
- Lo scenario sfavorevole al termine del periodo di detenzione raccomandato si è verificato per un investimento nel prodotto o nel parametro di riferimento idoneo tra luglio 2020 e dicembre 2023.
Lo scenario moderato al termine del periodo di detenzione raccomandato si è verificato per un investimento nel prodotto o nel parametro di riferimento idoneo tra gennaio 2014 e gennaio 2019.
Lo scenario favorevole al termine del periodo di detenzione raccomandato si è verificato per un investimento nel prodotto o nel parametro di riferimento idoneo tra settembre 2015 e settembre 2020.
- Questo prodotto non è facilmente liquidabile. In caso di uscita dall'investimento prima del termine del periodo di detenzione raccomandato potrebbe essere necessario sostenere costi supplementari.
- Per la parte di premio investita in quote di OICR o in Fondi Interni, non esiste un rendimento minimo garantito, pertanto potresti perdere l'intero investimento o parte di esso. Per la parte di premio eventualmente investita nella Gestione Separata, in caso di decesso, il rimborso minimo a cui si ha diritto è pari al premio versato nella Gestione Separata (al netto di eventuali riscatti parziali e switch); in caso di riscatto non è prevista alcuna garanzia di restituzione del premio versato, pertanto potresti perdere il tuo intero investimento o parte di esso.

Quali sono i costi?

Qualora la persona che vende questo prodotto o fornisce consulenza riguardo ad esso richieda un corrispettivo per questa attività, deve fornire informazioni su tale corrispettivo e illustrare l'impatto dello stesso sull'investimento nel corso del tempo.

Andamento dei costi nel tempo

Le tabelle mostrano gli importi prelevati dall'investimento per coprire tutti i diversi tipi di costi. Tali importi dipendono dall'entità dell'investimento, dalla durata della detenzione del prodotto e dall'andamento del prodotto. Gli importi sono qui riportati a fini illustrativi e si basano su un importo esemplificativo dell'investimento e su diversi possibili periodi di investimento.

Si è ipotizzato quanto segue:

- Nel primo anno recupero dell'importo investito (rendimento annuo dello 0%). Per gli altri periodi di detenzione si è ipotizzato che il prodotto abbia la performance indicata nello scenario moderato
- Euro 10.000 di investimento

	In caso di riscatto dopo 1 anno	In caso di riscatto dopo 5 anni
Costi totali	€ 183	€ 647
Incidenza annuale dei costi (*)	1,8%	1,3% ogni anno

(*) Dimostra come i costi riducano ogni anno il rendimento nel corso del periodo di detenzione. Ad esempio, se l'uscita avviene al termine del periodo di detenzione raccomandato, si prevede che il rendimento medio annuo sarà pari al 0,8% prima dei costi e al -0,5% al netto dei costi. Una parte dei costi può essere condivisa con la persona che vende il prodotto per coprire i servizi che fornisce.

Composizione dei costi

Costi una tantum di ingresso o di uscita		Incidenza annuale dei costi in caso di riscatto dopo 5 anni
Costi di ingresso	Sono i costi da sostenere al momento della sottoscrizione del contratto. Per questo prodotto non è prevista tale tipologia di costi.	0,0%
Costi di uscita	Sono i costi da sostenere in caso di uscita dall'investimento. I costi di uscita sono indicati come 'N/A' nella colonna successiva in quanto non si applicano se il prodotto è conservato fino al periodo di detenzione raccomandato. In caso di riscatto prima del termine del periodo di detenzione raccomandato potrebbero essere applicate delle penalità di uscita.	N/A
Costi correnti registrati ogni anno		
Commissioni di gestione e altri costi amministrativi o di esercizio	Sono i costi annuali massimi applicati al valore dell'investimento, comprensivi dei costi delle opzioni di investimento sottostanti. Si tratta di una stima basata sui costi effettivi dell'ultimo anno.	1,1%
Costi di transazione	Si tratta di una stima dei costi per acquisto o vendita degli investimenti sottostanti le opzioni di investimento del prodotto. L'importo effettivo varierà a seconda dell'importo che viene acquistato e venduto.	0,0%
Oneri accessori sostenuti in determinate condizioni		
Commissioni di performance	Sono le commissioni di performance relative alle opzioni di investimento sottostanti il prodotto. L'importo effettivo varierà a seconda dell'andamento dell'investimento. La stima dei costi aggregati di cui sopra comprende la media degli ultimi 5 anni.	0,0%

Altre informazioni rilevanti

Sul sito internet www.zurich.it, nella pagina dedicata a Zurich PrestigeInvest, è disponibile il documento 'Performance passate' in cui sono rese disponibili le informazioni sulla performance passata della presente opzione di investimento degli ultimi 10 anni, se disponibili.

Prodotto: Zurich PrestigeInvest

Di seguito vengono riportate le caratteristiche dell'opzione di investimento sottostante il prodotto in relazione a: obiettivi dell'investimento, investitori al dettaglio cui è destinata l'opzione di investimento, indicatore di rischio, scenari di performance, costi totali, incidenza annuale dei costi sul rendimento.

Opzione di investimento: Variopartner SICAV Sect. Healthcare Opps I Cap EUR

ISIN: LU1849504649

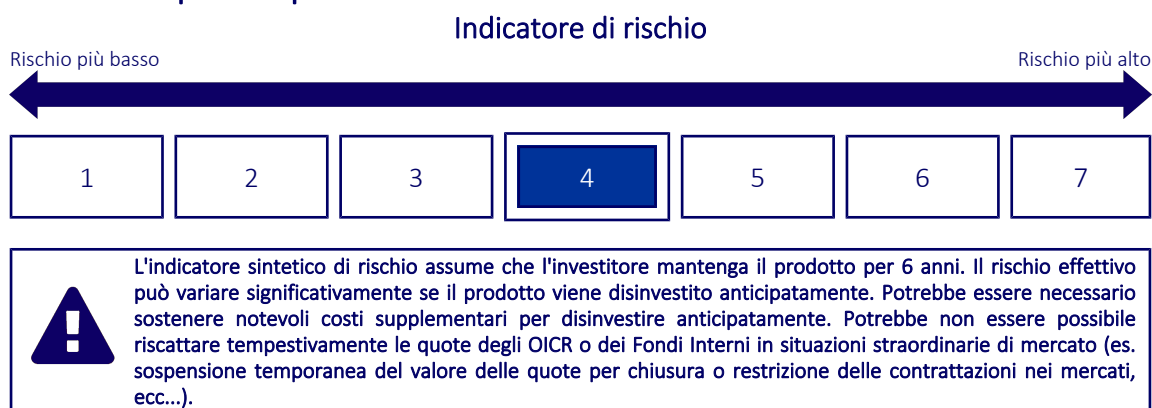
Codice Interno: 719

Data di realizzazione del documento: 01/02/2024

Cos'è questa opzione d'investimento?

- **Obiettivi:** La politica d'investimento di questo comparto a gestione attiva ha per obiettivo un incremento del valore a lungo termine in USD. Il comparto investe prevalentemente in azioni e titoli trasferibili assimilabili alle azioni. Il comparto investe in tutto il mondo in titoli di emittenti del settore della salute, tra cui società farmaceutiche, biotecnologiche, di dispositivi medici e di servizi sanitari.
- **Investitore al dettaglio a cui è destinata l'opzione di investimento:** Questa opzione di investimento è destinata a investitori private con età compresa tra 18 e 85 anni caratterizzati da una conoscenza ed esperienza almeno informata degli strumenti finanziari e da una propensione al rischio media, che intendano investire somme di denaro su un orizzonte di lungo periodo (periodo di detenzione raccomandato 6 anni) con un obiettivo di crescita del capitale, esponendo conseguentemente il capitale all'andamento dei mercati finanziari e quindi a potenziali perdite fino al premio versato e con la possibilità di tutelarne una parte il cui investimento rimane garantito in caso di decesso.

Quali sono i rischi e qual è il potenziale rendimento?



- L'indicatore sintetico di rischio è un'indicazione orientativa del livello di rischio dell'opzione di questo prodotto rispetto ad altri prodotti ed esprime la probabilità che il prodotto subisca una perdita a causa di movimenti del mercato o se Zurich Investment Life S.p.A. non è in grado di pagarti quanto dovuto.
- Questa opzione di investimento è stata classificata al livello 4 su 7, che è un livello di rischio medio. Ciò significa che le perdite potenziali dovute alla performance futura del prodotto sono classificate nel livello medio e che molto improbabile che le cattive condizioni di mercato influenzino la capacità di Zurich Investment Life S.p.A. di pagarti quanto dovuto.
- Per la parte di premio investita in quote di OICR o in Fondi Interni, Zurich PrestigeInvest non prevede alcuna forma di protezione della performance futura del mercato; pertanto potresti perdere l'intero investimento o parte di esso.
Per la parte di premio eventualmente investita nella Gestione Separata, in caso di decesso, avete diritto alla restituzione di almeno il 100% del premio versato (al netto di eventuali riscatti parziali e switch). Qualsiasi importo superiore a quello indicato e qualsiasi rendimento aggiuntivo dipendono dalla performance futura del mercato e sono incerti. Tuttavia, in caso di riscatto, questo prodotto non prevede alcuna forma di protezione della performance futura del mercato; pertanto potresti perdere il tuo intero investimento o parte di esso.

Scenari di performance

Il possibile rimborso dipenderà dall'andamento futuro dei mercati, che è incerto e non può essere previsto con esattezza. Lo scenario sfavorevole, lo scenario moderato e lo scenario favorevole riportati sono illustrazioni basate sulla performance peggiore, la performance media e la performance migliore del prodotto o di un parametro di riferimento idoneo negli ultimi 11 anni. Nel futuro i mercati potrebbero avere un andamento molto diverso.

Periodo di detenzione raccomandato: 6 anni

Esempio di investimento: € 10.000

Premio assicurativo [€ 0]

		In caso di riscatto dopo 1 anno	In caso di riscatto dopo 6 anni
Caso vita			
Minimo	Non esiste un rendimento minimo garantito, pertanto potresti perdere l'intero investimento o parte di esso.		
Stress	Possibile rimborso al netto dei costi	€ 1.780	€ 1.320
	Rendimento medio annuo	-82,24%	-28,66%
Sfavorevole	Possibile rimborso al netto dei costi	€ 7.760	€ 8.880
	Rendimento medio annuo	-22,42%	-1,96%
Moderato	Possibile rimborso al netto dei costi	€ 10.480	€ 14.000
	Rendimento medio annuo	4,77%	5,77%
Favorevole	Possibile rimborso al netto dei costi	€ 14.580	€ 16.130
	Rendimento medio annuo	45,76%	8,30%

Caso morte

Evento assicurato (decesso dell'Assicurato)	Possibile rimborso ai beneficiari al netto dei costi	€ 11.580	€ 14.700
--	---	----------	----------

- Le cifre riportate comprendono tutti i costi del prodotto in quanto tale, ma possono non comprendere tutti i costi da voi pagati al consulente o al distributore. Le cifre non tengono conto della vostra situazione fiscale personale, che può incidere anch'essa sull'importo del rimborso.
- Lo scenario di stress indica quale potrebbe essere l'importo rimborsato in circostanze di mercato estreme.
- Lo scenario sfavorevole al termine del periodo di detenzione raccomandato si è verificato per un investimento nel prodotto o nel parametro di riferimento idoneo tra ottobre 2022 e dicembre 2023.
Lo scenario moderato al termine del periodo di detenzione raccomandato si è verificato per un investimento nel prodotto o nel parametro di riferimento idoneo tra gennaio 2014 e gennaio 2020.
Lo scenario favorevole al termine del periodo di detenzione raccomandato si è verificato per un investimento nel prodotto o nel parametro di riferimento idoneo tra febbraio 2013 e febbraio 2019.
- Questo prodotto non è facilmente liquidabile. In caso di uscita dall'investimento prima del termine del periodo di detenzione raccomandato potrebbe essere necessario sostenere costi supplementari.
- Per la parte di premio investita in quote di OICR o in Fondi Interni, non esiste un rendimento minimo garantito, pertanto potresti perdere l'intero investimento o parte di esso. Per la parte di premio eventualmente investita nella Gestione Separata, in caso di decesso, il rimborso minimo a cui si ha diritto è pari al premio versato nella Gestione Separata (al netto di eventuali riscatti parziali e switch); in caso di riscatto non è prevista alcuna garanzia di restituzione del premio versato, pertanto potresti perdere il tuo intero investimento o parte di esso.

Quali sono i costi?

Qualora la persona che vende questo prodotto o fornisce consulenza riguardo ad esso richieda un corrispettivo per questa attività, deve fornire informazioni su tale corrispettivo e illustrare l'impatto dello stesso sull'investimento nel corso del tempo.

Andamento dei costi nel tempo

Le tabelle mostrano gli importi prelevati dall'investimento per coprire tutti i diversi tipi di costi. Tali importi dipendono dall'entità dell'investimento, dalla durata della detenzione del prodotto e dall'andamento del prodotto. Gli importi sono qui riportati a fini illustrativi e si basano su un importo esemplificativo dell'investimento e su diversi possibili periodi di investimento.

Si è ipotizzato quanto segue:

- Nel primo anno recupero dell'importo investito (rendimento annuo dello 0%). Per gli altri periodi di detenzione si è ipotizzato che il prodotto abbia la performance indicata nello scenario moderato
- Euro 10.000 di investimento

	In caso di riscatto dopo 1 anno	In caso di riscatto dopo 6 anni
Costi totali	€ 281	€ 1.677
Incidenza annuale dei costi (*)	2,8%	2,4% ogni anno

(*) Dimostra come i costi riducano ogni anno il rendimento nel corso del periodo di detenzione. Ad esempio, se l'uscita avviene al termine del periodo di detenzione raccomandato, si prevede che il rendimento medio annuo sarà pari al 8,2% prima dei costi e al 5,8% al netto dei costi. Una parte dei costi può essere condivisa con la persona che vende il prodotto per coprire i servizi che fornisce.

Composizione dei costi

Costi una tantum di ingresso o di uscita		Incidenza annuale dei costi in caso di riscatto dopo 6 anni
Costi di ingresso	Sono i costi da sostenere al momento della sottoscrizione del contratto. Per questo prodotto non è prevista tale tipologia di costi.	0,0%
Costi di uscita	Sono i costi da sostenere in caso di uscita dall'investimento. I costi di uscita sono indicati come 'N/A' nella colonna successiva in quanto non si applicano se il prodotto è conservato fino al periodo di detenzione raccomandato. In caso di riscatto prima del termine del periodo di detenzione raccomandato potrebbero essere applicate delle penalità di uscita.	N/A
Costi correnti registrati ogni anno		
Commissioni di gestione e altri costi amministrativi o di esercizio	Sono i costi annuali massimi applicati al valore dell'investimento, comprensivi dei costi delle opzioni di investimento sottostanti. Si tratta di una stima basata sui costi effettivi dell'ultimo anno.	2,1%
Costi di transazione	Si tratta di una stima dei costi per acquisto o vendita degli investimenti sottostanti le opzioni di investimento del prodotto. L'importo effettivo varierà a seconda dell'importo che viene acquistato e venduto.	0,2%
Oneri accessori sostenuti in determinate condizioni		
Commissioni di performance	Sono le commissioni di performance relative alle opzioni di investimento sottostanti il prodotto. L'importo effettivo varierà a seconda dell'andamento dell'investimento. La stima dei costi aggregati di cui sopra comprende la media degli ultimi 5 anni.	0,0%

Altre informazioni rilevanti

Sul sito internet www.zurich.it, nella pagina dedicata a Zurich PrestigeInvest, è disponibile il documento 'Performance passate' in cui sono rese disponibili le informazioni sulla performance passata della presente opzione di investimento degli ultimi 10 anni, se disponibili.

Prodotto: Zurich PrestigeInvest

Di seguito vengono riportate le caratteristiche dell'opzione di investimento sottostante il prodotto in relazione a: obiettivi dell'investimento, investitori al dettaglio cui è destinata l'opzione di investimento, indicatore di rischio, scenari di performance, costi totali, incidenza annuale dei costi sul rendimento.

Opzione di investimento: Vont.II Megatrends H Cap EUR Hdg

ISIN: LU2307552567

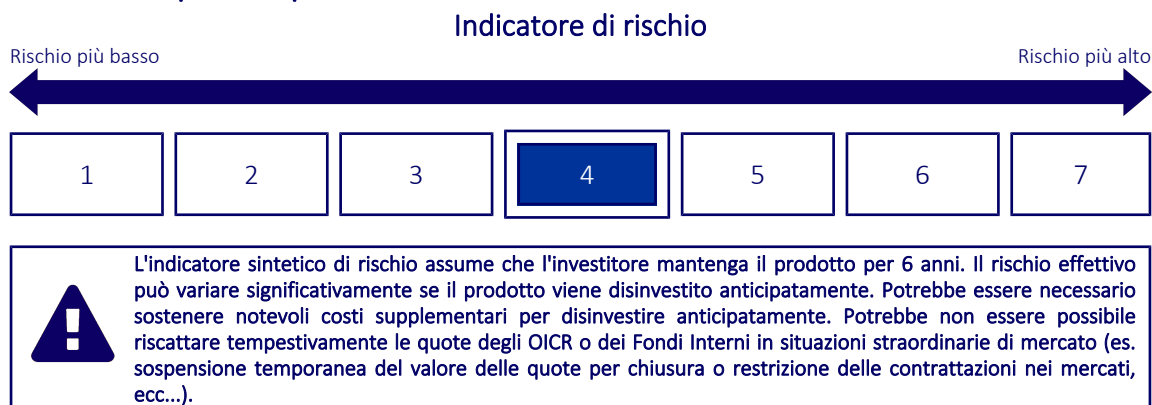
Codice Interno: 731

Data di realizzazione del documento: 01/02/2024

Cos'è questa opzione di investimento?

- Obiettivi:** La politica d'investimento di questo comparto a gestione attiva ha per obiettivo un incremento del valore a lungo termine e un rendimento rettificato per il rischio superiore alla media. È conforme all'articolo 8 dell'SFDR. Il comparto investe principalmente, direttamente o indirettamente, in azioni e titoli assimilabili di società di tutto il mondo che si prevede possano beneficiare dei megatrend. Può investire in azioni A cinesi tramite i programmi Shanghai-Hong Kong Stock Connect e Shenzhen-Hong Kong Stock Connect. Può anche investire indirettamente fino al 10% del suo patrimonio in immobili tramite (i) azioni di società che a loro volta investono in, o gestiscono, immobili oppure (ii) fondi d'investimento immobiliare chiusi (REIT) o società d'investimento immobiliare (REIC) i cui titoli sono valori mobiliari. La selezione e la ponderazione dei valori patrimoniali si basa prevalentemente su parametri qualitativi e quantitativi per i diversi megatrend. I megatrend sono sviluppi a lungo termine che plasmano o plasmeranno la società e l'economia, come la rapida urbanizzazione, il cambiamento climatico e la scarsità delle risorse, la modifica degli equilibri di potere a livello di economia globale, i cambiamenti demografici e sociali e le rivoluzioni tecnologiche.
- Investitore al dettaglio a cui è destinata l'opzione di investimento:** Questa opzione di investimento è destinata a investitori private con età compresa tra 18 e 85 anni caratterizzati da una conoscenza ed esperienza almeno informata degli strumenti finanziari e da una propensione al rischio media, che intendano investire somme di denaro su un orizzonte di lungo periodo (periodo di detenzione raccomandato 6 anni) con un obiettivo di crescita del capitale, esponendo conseguentemente il capitale all'andamento dei mercati finanziari e quindi a potenziali perdite fino al premio versato e con la possibilità di tutelarne una parte il cui investimento rimane garantito in caso di decesso.

Quali sono i rischi e qual è il potenziale rendimento?



- L'indicatore sintetico di rischio è un'indicazione orientativa del livello di rischio dell'opzione di questo prodotto rispetto ad altri prodotti ed esprime la probabilità che il prodotto subisca una perdita a causa di movimenti del mercato o se Zurich Investment Life S.p.A. non è in grado di pagarti quanto dovuto.
- Questa opzione di investimento è stata classificata al livello 4 su 7, che è un livello di rischio medio. Ciò significa che le perdite potenziali dovute alla performance futura del prodotto sono classificate nel livello medio e che molto improbabile che le cattive condizioni di mercato influenzino la capacità di Zurich Investment Life S.p.A. di pagarti quanto dovuto.
- Per la parte di premio investita in quote di OICR o in Fondi Interni, Zurich PrestigeInvest non prevede alcuna forma di protezione della performance futura del mercato; pertanto potresti perdere l'intero investimento o parte di esso.
Per la parte di premio eventualmente investita nella Gestione Separata, in caso di decesso, avete diritto alla restituzione di almeno il 100% del premio versato (al netto di eventuali riscatti parziali e switch). Qualsiasi importo superiore a quello indicato e qualsiasi rendimento aggiuntivo dipendono dalla performance futura del mercato e sono incerti. Tuttavia, in caso di riscatto, questo prodotto non prevede alcuna forma di protezione della performance futura del mercato; pertanto potresti perdere il tuo intero investimento o parte di esso.

Scenari di performance

Il possibile rimborso dipenderà dall'andamento futuro dei mercati, che è incerto e non può essere previsto con esattezza. Lo scenario sfavorevole, lo scenario moderato e lo scenario favorevole riportati sono illustrazioni basate sulla performance peggiore, la performance media e la performance migliore del prodotto o di un parametro di riferimento idoneo negli ultimi 11 anni. Nel futuro i mercati potrebbero avere un andamento molto diverso.

Periodo di detenzione raccomandato: 6 anni			
Esempio di investimento: € 10.000			
Premio assicurativo [€ 0]			
Caso vita		In caso di riscatto dopo 1 anno	In caso di riscatto dopo 6 anni
Minimo	Non esiste un rendimento minimo garantito, pertanto potresti perdere l'intero investimento o parte di esso.		
Stress	Possibile rimborso al netto dei costi	€ 2.470	€ 1.710
	Rendimento medio annuo	-75,25%	-25,51%
Sfavorevole	Possibile rimborso al netto dei costi	€ 6.090	€ 7.130
	Rendimento medio annuo	-39,11%	-5,48%
Moderato	Possibile rimborso al netto dei costi	€ 10.510	€ 12.890
	Rendimento medio annuo	5,13%	4,32%
Favorevole	Possibile rimborso al netto dei costi	€ 15.230	€ 17.550
	Rendimento medio annuo	52,26%	9,82%
Caso morte			
Evento assicurato			
(decesso dell'Assicurato)	Possibile rimborso ai beneficiari al netto dei costi	€ 11.620	€ 13.530

- Le cifre riportate comprendono tutti i costi del prodotto in quanto tale, ma possono non comprendere tutti i costi da voi pagati al consulente o al distributore. Le cifre non tengono conto della vostra situazione fiscale personale, che può incidere anch'essa sull'importo del rimborso.
- Lo scenario di stress indica quale potrebbe essere l'importo rimborsato in circostanze di mercato estreme.
- Lo scenario sfavorevole al termine del periodo di detenzione raccomandato si è verificato per un investimento nel prodotto o nel parametro di riferimento idoneo tra agosto 2021 e dicembre 2023.
Lo scenario moderato al termine del periodo di detenzione raccomandato si è verificato per un investimento nel prodotto o nel parametro di riferimento idoneo tra marzo 2013 e marzo 2019.
Lo scenario favorevole al termine del periodo di detenzione raccomandato si è verificato per un investimento nel prodotto o nel parametro di riferimento idoneo tra agosto 2015 e agosto 2021.
- Questo prodotto non è facilmente liquidabile. In caso di uscita dall'investimento prima del termine del periodo di detenzione raccomandato potrebbe essere necessario sostenere costi supplementari.
- Per la parte di premio investita in quote di OICR o in Fondi Interni, non esiste un rendimento minimo garantito, pertanto potresti perdere l'intero investimento o parte di esso. Per la parte di premio eventualmente investita nella Gestione Separata, in caso di decesso, il rimborso minimo a cui si ha diritto è pari al premio versato nella Gestione Separata (al netto di eventuali riscatti parziali e switch); in caso di riscatto non è prevista alcuna garanzia di restituzione del premio versato, pertanto potresti perdere il tuo intero investimento o parte di esso.

Quali sono i costi?

Qualora la persona che vende questo prodotto o fornisce consulenza riguardo ad esso richieda un corrispettivo per questa attività, deve fornire informazioni su tale corrispettivo e illustrare l'impatto dello stesso sull'investimento nel corso del tempo.

Andamento dei costi nel tempo

Le tabelle mostrano gli importi prelevati dall'investimento per coprire tutti i diversi tipi di costi. Tali importi dipendono dall'entità dell'investimento, dalla durata della detenzione del prodotto e dall'andamento del prodotto. Gli importi sono qui riportati a fini illustrativi e si basano su un importo esemplificativo dell'investimento e su diversi possibili periodi di investimento.

Si è ipotizzato quanto segue:

- Nel primo anno recupero dell'importo investito (rendimento annuo dello 0%). Per gli altri periodi di detenzione si è ipotizzato che il prodotto abbia la performance indicata nello scenario moderato
- Euro 10.000 di investimento

	In caso di riscatto dopo 1 anno	In caso di riscatto dopo 6 anni
Costi totali	€ 259	€ 1.390
Incidenza annuale dei costi (*)	2,6%	2,1% ogni anno

(*) Dimostra come i costi riducano ogni anno il rendimento nel corso del periodo di detenzione. Ad esempio, se l'uscita avviene al termine del periodo di detenzione raccomandato, si prevede che il rendimento medio annuo sarà pari al 6,4% prima dei costi e al 4,3% al netto dei costi. Una parte dei costi può essere condivisa con la persona che vende il prodotto per coprire i servizi che fornisce.

Composizione dei costi

Costi una tantum di ingresso o di uscita		Incidenza annuale dei costi in caso di riscatto dopo 6 anni
Costi di ingresso	Sono i costi da sostenere al momento della sottoscrizione del contratto. Per questo prodotto non è prevista tale tipologia di costi.	0,0%
Costi di uscita	Sono i costi da sostenere in caso di uscita dall'investimento. I costi di uscita sono indicati come 'N/A' nella colonna successiva in quanto non si applicano se il prodotto è conservato fino al periodo di detenzione raccomandato. In caso di riscatto prima del termine del periodo di detenzione raccomandato potrebbero essere applicate delle penalità di uscita.	N/A
Costi correnti registrati ogni anno		
Commissioni di gestione e altri costi amministrativi o di esercizio	Sono i costi annuali massimi applicati al valore dell'investimento, comprensivi dei costi delle opzioni di investimento sottostanti. Si tratta di una stima basata sui costi effettivi dell'ultimo anno.	1,8%
Costi di transazione	Si tratta di una stima dei costi per acquisto o vendita degli investimenti sottostanti le opzioni di investimento del prodotto. L'importo effettivo varierà a seconda dell'importo che viene acquistato e venduto.	0,1%
Oneri accessori sostenuti in determinate condizioni		
Commissioni di performance	Sono le commissioni di performance relative alle opzioni di investimento sottostanti il prodotto. L'importo effettivo varierà a seconda dell'andamento dell'investimento. La stima dei costi aggregati di cui sopra comprende la media degli ultimi 5 anni.	0,0%

Altre informazioni rilevanti

Sul sito internet www.zurich.it, nella pagina dedicata a Zurich PrestigeInvest, è disponibile il documento 'Performance passate' in cui sono rese disponibili le informazioni sulla performance passata della presente opzione di investimento degli ultimi 10 anni, se disponibili.

Prodotto: Zurich PrestigeInvest

Di seguito vengono riportate le caratteristiche dell'opzione di investimento sottostante il prodotto in relazione a: obiettivi dell'investimento, investitori al dettaglio cui è destinata l'opzione di investimento, indicatore di rischio, scenari di performance, costi totali, incidenza annuale dei costi sul rendimento.

Opzione di investimento: Vontobel Clean Technology I EUR

ISIN: LU0384405949

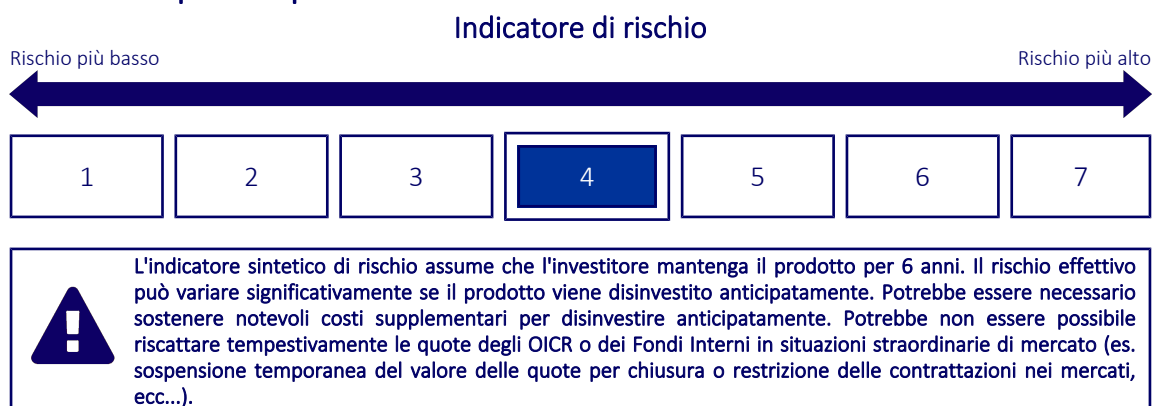
Codice Interno: 581

Data di realizzazione del documento: 01/02/2024

Cos'è questa opzione d'investimento?

- **Obiettivi:** Mira a conseguire un incremento del valore possibilmente elevato in EUR. Nel rispetto del principio della diversificazione del rischio, il patrimonio del Comparto viene investito soprattutto in azioni, titoli trasferibili paragonabili alle azioni, buoni di partecipazione ecc. («titoli azionari») di società in tutto il mondo che operano nel campo della «tecnologia pulita». Detto settore si occupa soprattutto di due tematiche principali: efficienza energetica (ad es. sicurezza e risparmio energetico, qualità e infrastruttura dell'approvvigionamento ecc.) e tecnologie volte al futuro in campo ambientale (ad es. riciclaggio, smaltimento dei rifiuti, tecnologie di filtraggio ecc.). Fino a un massimo del 33% del patrimonio del Comparto può essere investito al di fuori dell'universo di investimento descritto sopra.
- **Investitore al dettaglio a cui è destinata l'opzione di investimento:** Questa opzione di investimento è destinata a investitori private con età compresa tra 18 e 85 anni caratterizzati da una conoscenza ed esperienza almeno informata degli strumenti finanziari e da una propensione al rischio media, che intendano investire somme di denaro su un orizzonte di lungo periodo (periodo di detenzione raccomandato 6 anni) con un obiettivo di crescita del capitale, esponendo conseguentemente il capitale all'andamento dei mercati finanziari e quindi a potenziali perdite fino al premio versato e con la possibilità di tutelarne una parte il cui investimento rimane garantito in caso di decesso.

Quali sono i rischi e qual è il potenziale rendimento?



- L'indicatore sintetico di rischio è un'indicazione orientativa del livello di rischio dell'opzione di questo prodotto rispetto ad altri prodotti ed esprime la probabilità che il prodotto subisca una perdita a causa di movimenti del mercato o se Zurich Investment Life S.p.A. non è in grado di pagarti quanto dovuto.
- Questa opzione di investimento è stata classificata al livello 4 su 7, che è un livello di rischio medio. Ciò significa che le perdite potenziali dovute alla performance futura del prodotto sono classificate nel livello medio e che molto improbabile che le cattive condizioni di mercato influenzino la capacità di Zurich Investment Life S.p.A. di pagarti quanto dovuto.
- Per la parte di premio investita in quote di OICR o in Fondi Interni, Zurich PrestigeInvest non prevede alcuna forma di protezione della performance futura del mercato; pertanto potresti perdere l'intero investimento o parte di esso.

Per la parte di premio eventualmente investita nella Gestione Separata, in caso di decesso, avete diritto alla restituzione di almeno il 100% del premio versato (al netto di eventuali riscatti parziali e switch). Qualsiasi importo superiore a quello indicato e qualsiasi rendimento aggiuntivo dipendono dalla performance futura del mercato e sono incerti. Tuttavia, in caso di riscatto, questo prodotto non prevede alcuna forma di protezione della performance futura del mercato; pertanto potresti perdere il tuo intero investimento o parte di esso.

Scenari di performance

Il possibile rimborso dipenderà dall'andamento futuro dei mercati, che è incerto e non può essere previsto con esattezza. Lo scenario sfavorevole, lo scenario moderato e lo scenario favorevole riportati sono illustrazioni basate sulla performance peggiore, la performance media e la performance migliore del prodotto o di un parametro di riferimento idoneo negli ultimi 11 anni. Nel futuro i mercati potrebbero avere un andamento molto diverso.

Periodo di detenzione raccomandato: 6 anni

Esempio di investimento: € 10.000

Premio assicurativo [€ 0]

		In caso di riscatto dopo 1 anno	In caso di riscatto dopo 6 anni
Caso vita			
Minimo	Non esiste un rendimento minimo garantito, pertanto potresti perdere l'intero investimento o parte di esso.		
Stress	Possibile rimborso al netto dei costi	€ 1.540	€ 1.260
	Rendimento medio annuo	-84,65%	-29,20%
Sfavorevole	Possibile rimborso al netto dei costi	€ 7.950	€ 8.570
	Rendimento medio annuo	-20,46%	-2,53%
Moderato	Possibile rimborso al netto dei costi	€ 11.090	€ 17.490
	Rendimento medio annuo	10,93%	9,77%
Favorevole	Possibile rimborso al netto dei costi	€ 16.480	€ 21.720
	Rendimento medio annuo	64,78%	13,80%

Caso morte

Evento assicurato (decesso dell'Assicurato)	Possibile rimborso ai beneficiari al netto dei costi	€ 12.260	€ 18.360
--	---	----------	----------

- Le cifre riportate comprendono tutti i costi del prodotto in quanto tale, ma possono non comprendere tutti i costi da voi pagati al consulente o al distributore. Le cifre non tengono conto della vostra situazione fiscale personale, che può incidere anch'essa sull'importo del rimborso.
- Lo scenario di stress indica quale potrebbe essere l'importo rimborsato in circostanze di mercato estreme.
- Lo scenario sfavorevole al termine del periodo di detenzione raccomandato si è verificato per un investimento nel prodotto o nel parametro di riferimento idoneo tra dicembre 2021 e dicembre 2023.
Lo scenario moderato al termine del periodo di detenzione raccomandato si è verificato per un investimento nel prodotto o nel parametro di riferimento idoneo tra marzo 2015 e marzo 2021.
Lo scenario favorevole al termine del periodo di detenzione raccomandato si è verificato per un investimento nel prodotto o nel parametro di riferimento idoneo tra agosto 2015 e agosto 2021.
- Questo prodotto non è facilmente liquidabile. In caso di uscita dall'investimento prima del termine del periodo di detenzione raccomandato potrebbe essere necessario sostenere costi supplementari.
- Per la parte di premio investita in quote di OICR o in Fondi Interni, non esiste un rendimento minimo garantito, pertanto potresti perdere l'intero investimento o parte di esso. Per la parte di premio eventualmente investita nella Gestione Separata, in caso di decesso, il rimborso minimo a cui si ha diritto è pari al premio versato nella Gestione Separata (al netto di eventuali riscatti parziali e switch); in caso di riscatto non è prevista alcuna garanzia di restituzione del premio versato, pertanto potresti perdere il tuo intero investimento o parte di esso.

Quali sono i costi?

Qualora la persona che vende questo prodotto o fornisce consulenza riguardo ad esso richieda un corrispettivo per questa attività, deve fornire informazioni su tale corrispettivo e illustrare l'impatto dello stesso sull'investimento nel corso del tempo.

Andamento dei costi nel tempo

Le tabelle mostrano gli importi prelevati dall'investimento per coprire tutti i diversi tipi di costi. Tali importi dipendono dall'entità dell'investimento, dalla durata della detenzione del prodotto e dall'andamento del prodotto. Gli importi sono qui riportati a fini illustrativi e si basano su un importo esemplificativo dell'investimento e su diversi possibili periodi di investimento.

Si è ipotizzato quanto segue:

- Nel primo anno recupero dell'importo investito (rendimento annuo dello 0%). Per gli altri periodi di detenzione si è ipotizzato che il prodotto abbia la performance indicata nello scenario moderato
- Euro 10.000 di investimento

	In caso di riscatto dopo 1 anno	In caso di riscatto dopo 6 anni
Costi totali	€ 289	€ 1.960
Incidenza annuale dei costi (*)	2,9%	2,6% ogni anno

(*) Dimostra come i costi riducano ogni anno il rendimento nel corso del periodo di detenzione. Ad esempio, se l'uscita avviene al termine del periodo di detenzione raccomandato, si prevede che il rendimento medio annuo sarà pari al 12,4% prima dei costi e al 9,8% al netto dei costi. Una parte dei costi può essere condivisa con la persona che vende il prodotto per coprire i servizi che fornisce.

Composizione dei costi

Costi una tantum di ingresso o di uscita		Incidenza annuale dei costi in caso di riscatto dopo 6 anni
Costi di ingresso	Sono i costi da sostenere al momento della sottoscrizione del contratto. Per questo prodotto non è prevista tale tipologia di costi.	0,0%
Costi di uscita	Sono i costi da sostenere in caso di uscita dall'investimento. I costi di uscita sono indicati come 'N/A' nella colonna successiva in quanto non si applicano se il prodotto è conservato fino al periodo di detenzione raccomandato. In caso di riscatto prima del termine del periodo di detenzione raccomandato potrebbero essere applicate delle penalità di uscita.	N/A
Costi correnti registrati ogni anno		
Commissioni di gestione e altri costi amministrativi o di esercizio	Sono i costi annuali massimi applicati al valore dell'investimento, comprensivi dei costi delle opzioni di investimento sottostanti. Si tratta di una stima basata sui costi effettivi dell'ultimo anno.	2,4%
Costi di transazione	Si tratta di una stima dei costi per acquisto o vendita degli investimenti sottostanti le opzioni di investimento del prodotto. L'importo effettivo varierà a seconda dell'importo che viene acquistato e venduto.	0,0%
Oneri accessori sostenuti in determinate condizioni		
Commissioni di performance	Sono le commissioni di performance relative alle opzioni di investimento sottostanti il prodotto. L'importo effettivo varierà a seconda dell'andamento dell'investimento. La stima dei costi aggregati di cui sopra comprende la media degli ultimi 5 anni.	0,0%

Altre informazioni rilevanti

Sul sito internet www.zurich.it, nella pagina dedicata a Zurich PrestigeInvest, è disponibile il documento 'Performance passate' in cui sono rese disponibili le informazioni sulla performance passata della presente opzione di investimento degli ultimi 10 anni, se disponibili.

Prodotto: Zurich PrestigeInvest

Di seguito vengono riportate le caratteristiche dell'opzione di investimento sottostante il prodotto in relazione a: obiettivi dell'investimento, investitori al dettaglio cui è destinata l'opzione di investimento, indicatore di rischio, scenari di performance, costi totali, incidenza annuale dei costi sul rendimento.

Opzione di investimento: Vontobel Global Equity HI Hedged EUR

ISIN: LU0368555768

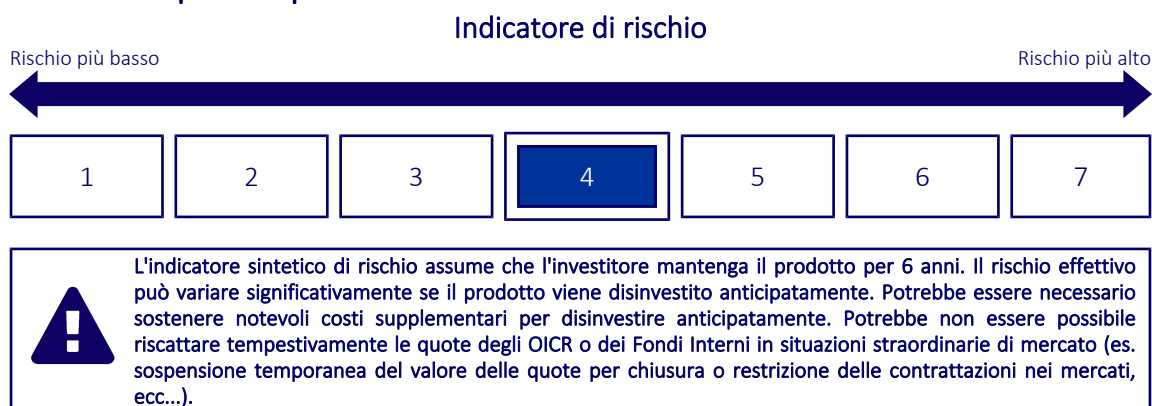
Codice Interno: 126

Data di realizzazione del documento: 01/02/2024

Cos'è questa opzione d'investimento?

- **Obiettivi:** La politica d'investimento del comparto ha per obiettivo conseguire il maggiore incremento del valore possibile. Il Comparto investe prevalentemente in azioni e titoli simili alle azioni. Inoltre il Comparto può detenere mezzi liquidi. Il comparto investe su scala mondiale in un portafoglio di azioni di società con una crescita degli utili e una redditività elevate. Il comparto può utilizzare strumenti derivati a fini di copertura e di una gestione efficiente del portafoglio. La valuta di questa classe viene costantemente coperta rispetto alla valuta principale del comparto. Questa copertura del rischio valutario non è necessariamente integrale e genera costi che riducono i proventi della classe di quote. Il gestore del portafoglio può eseguire investimenti per il comparto a sua discrezione, nel rispetto delle restrizioni d'investimento previste.
- **Investitore al dettaglio a cui è destinata l'opzione di investimento:** Questa opzione di investimento è destinata a investitori private con età compresa tra 18 e 85 anni caratterizzati da una conoscenza ed esperienza almeno informata degli strumenti finanziari e da una propensione al rischio media, che intendano investire somme di denaro su un orizzonte di lungo periodo (periodo di detenzione raccomandato 6 anni) con un obiettivo di crescita del capitale, esponendo conseguentemente il capitale all'andamento dei mercati finanziari e quindi a potenziali perdite fino al premio versato e con la possibilità di tutelarne una parte il cui investimento rimane garantito in caso di decesso.

Quali sono i rischi e qual è il potenziale rendimento?



- L'indicatore sintetico di rischio è un'indicazione orientativa del livello di rischio dell'opzione di questo prodotto rispetto ad altri prodotti ed esprime la probabilità che il prodotto subisca una perdita a causa di movimenti del mercato o se Zurich Investment Life S.p.A. non è in grado di pagarti quanto dovuto.
- Questa opzione di investimento è stata classificata al livello 4 su 7, che è un livello di rischio medio. Ciò significa che le perdite potenziali dovute alla performance futura del prodotto sono classificate nel livello medio e che molto improbabile che le cattive condizioni di mercato influenzino la capacità di Zurich Investment Life S.p.A. di pagarti quanto dovuto.
- Per la parte di premio investita in quote di OICR o in Fondi Interni, Zurich PrestigeInvest non prevede alcuna forma di protezione della performance futura del mercato; pertanto potresti perdere l'intero investimento o parte di esso.

Per la parte di premio eventualmente investita nella Gestione Separata, in caso di decesso, avete diritto alla restituzione di almeno il 100% del premio versato (al netto di eventuali riscatti parziali e switch). Qualsiasi importo superiore a quello indicato e qualsiasi rendimento aggiuntivo dipendono dalla performance futura del mercato e sono incerti. Tuttavia, in caso di riscatto, questo prodotto non prevede alcuna forma di protezione della performance futura del mercato; pertanto potresti perdere il tuo intero investimento o parte di esso.

Scenari di performance

Il possibile rimborso dipenderà dall'andamento futuro dei mercati, che è incerto e non può essere previsto con esattezza. Lo scenario sfavorevole, lo scenario moderato e lo scenario favorevole riportati sono illustrazioni basate sulla performance peggiore, la performance media e la performance migliore del prodotto o di un parametro di riferimento idoneo negli ultimi 11 anni. Nel futuro i mercati potrebbero avere un andamento molto diverso.

Periodo di detenzione raccomandato: 6 anni

Esempio di investimento: € 10.000

Premio assicurativo [€ 0]

		In caso di riscatto dopo 1 anno	In caso di riscatto dopo 6 anni
Caso vita			
Minimo	Non esiste un rendimento minimo garantito, pertanto potresti perdere l'intero investimento o parte di esso.		
Stress	Possibile rimborso al netto dei costi	€ 1.500	€ 1.270
	Rendimento medio annuo	-84,98%	-29,10%
Sfavorevole	Possibile rimborso al netto dei costi	€ 7.210	€ 8.240
	Rendimento medio annuo	-27,93%	-3,18%
Moderato	Possibile rimborso al netto dei costi	€ 10.620	€ 14.660
	Rendimento medio annuo	6,23%	6,59%
Favorevole	Possibile rimborso al netto dei costi	€ 14.190	€ 18.850
	Rendimento medio annuo	41,94%	11,14%

Caso morte

Evento assicurato (decesso dell'Assicurato)	Possibile rimborso ai beneficiari al netto dei costi	€ 11.740	€ 15.400
--	---	----------	----------

- Le cifre riportate comprendono tutti i costi del prodotto in quanto tale, ma possono non comprendere tutti i costi da voi pagati al consulente o al distributore. Le cifre non tengono conto della vostra situazione fiscale personale, che può incidere anch'essa sull'importo del rimborso.
- Lo scenario di stress indica quale potrebbe essere l'importo rimborsato in circostanze di mercato estreme.
- Lo scenario sfavorevole al termine del periodo di detenzione raccomandato si è verificato per un investimento nel prodotto o nel parametro di riferimento idoneo tra agosto 2021 e dicembre 2023.
Lo scenario moderato al termine del periodo di detenzione raccomandato si è verificato per un investimento nel prodotto o nel parametro di riferimento idoneo tra ottobre 2014 e ottobre 2020.
Lo scenario favorevole al termine del periodo di detenzione raccomandato si è verificato per un investimento nel prodotto o nel parametro di riferimento idoneo tra agosto 2015 e agosto 2021.
- Questo prodotto non è facilmente liquidabile. In caso di uscita dall'investimento prima del termine del periodo di detenzione raccomandato potrebbe essere necessario sostenere costi supplementari.
- Per la parte di premio investita in quote di OICR o in Fondi Interni, non esiste un rendimento minimo garantito, pertanto potresti perdere l'intero investimento o parte di esso. Per la parte di premio eventualmente investita nella Gestione Separata, in caso di decesso, il rimborso minimo a cui si ha diritto è pari al premio versato nella Gestione Separata (al netto di eventuali riscatti parziali e switch); in caso di riscatto non è prevista alcuna garanzia di restituzione del premio versato, pertanto potresti perdere il tuo intero investimento o parte di esso.

Quali sono i costi?

Qualora la persona che vende questo prodotto o fornisce consulenza riguardo ad esso richieda un corrispettivo per questa attività, deve fornire informazioni su tale corrispettivo e illustrare l'impatto dello stesso sull'investimento nel corso del tempo.

Andamento dei costi nel tempo

Le tabelle mostrano gli importi prelevati dall'investimento per coprire tutti i diversi tipi di costi. Tali importi dipendono dall'entità dell'investimento, dalla durata della detenzione del prodotto e dall'andamento del prodotto. Gli importi sono qui riportati a fini illustrativi e si basano su un importo esemplificativo dell'investimento e su diversi possibili periodi di investimento.

Si è ipotizzato quanto segue:

- Nel primo anno recupero dell'importo investito (rendimento annuo dello 0%). Per gli altri periodi di detenzione si è ipotizzato che il prodotto abbia la performance indicata nello scenario moderato
- Euro 10.000 di investimento

	In caso di riscatto dopo 1 anno	In caso di riscatto dopo 6 anni
Costi totali	€ 279	€ 1.687
Incidenza annuale dei costi (*)	2,8%	2,4% ogni anno

(*) Dimostra come i costi riducano ogni anno il rendimento nel corso del periodo di detenzione. Ad esempio, se l'uscita avviene al termine del periodo di detenzione raccomandato, si prevede che il rendimento medio annuo sarà pari al 9% prima dei costi e al 6,6% al netto dei costi. Una parte dei costi può essere condivisa con la persona che vende il prodotto per coprire i servizi che fornisce.

Composizione dei costi

Costi una tantum di ingresso o di uscita		Incidenza annuale dei costi in caso di riscatto dopo 6 anni
Costi di ingresso	Sono i costi da sostenere al momento della sottoscrizione del contratto. Per questo prodotto non è prevista tale tipologia di costi.	0,0%
Costi di uscita	Sono i costi da sostenere in caso di uscita dall'investimento. I costi di uscita sono indicati come 'N/A' nella colonna successiva in quanto non si applicano se il prodotto è conservato fino al periodo di detenzione raccomandato. In caso di riscatto prima del termine del periodo di detenzione raccomandato potrebbero essere applicate delle penalità di uscita.	N/A
Costi correnti registrati ogni anno		
Commissioni di gestione e altri costi amministrativi o di esercizio	Sono i costi annuali massimi applicati al valore dell'investimento, comprensivi dei costi delle opzioni di investimento sottostanti. Si tratta di una stima basata sui costi effettivi dell'ultimo anno.	2,2%
Costi di transazione	Si tratta di una stima dei costi per acquisto o vendita degli investimenti sottostanti le opzioni di investimento del prodotto. L'importo effettivo varierà a seconda dell'importo che viene acquistato e venduto.	0,0%
Oneri accessori sostenuti in determinate condizioni		
Commissioni di performance	Sono le commissioni di performance relative alle opzioni di investimento sottostanti il prodotto. L'importo effettivo varierà a seconda dell'andamento dell'investimento. La stima dei costi aggregati di cui sopra comprende la media degli ultimi 5 anni.	0,0%

Altre informazioni rilevanti

Sul sito internet www.zurich.it, nella pagina dedicata a Zurich PrestigeInvest, è disponibile il documento 'Performance passate' in cui sono rese disponibili le informazioni sulla performance passata della presente opzione di investimento degli ultimi 10 anni, se disponibili.

Prodotto: Zurich PrestigeInvest

Di seguito vengono riportate le caratteristiche dell'opzione di investimento sottostante il prodotto in relazione a: obiettivi dell'investimento, investitori al dettaglio cui è destinata l'opzione di investimento, indicatore di rischio, scenari di performance, costi totali, incidenza annuale dei costi sul rendimento.

Opzione di investimento: Vontobel Global Equity I Cap EUR

ISIN: LU1171709931

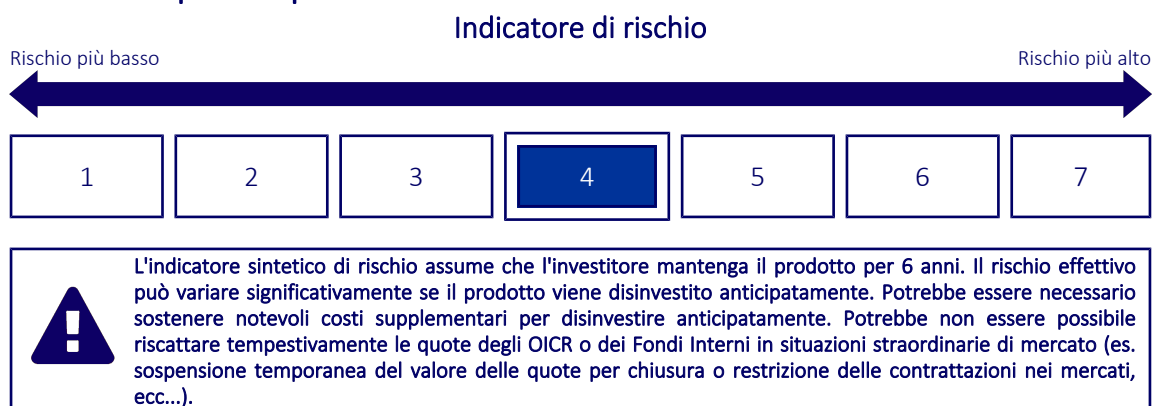
Codice Interno: 580

Data di realizzazione del documento: 01/02/2024

Cos'è questa opzione d'investimento?

- **Obiettivi:** La politica d'investimento del comparto ha per obiettivo conseguire il maggiore incremento del valore possibile. Il Comparto investe prevalentemente in azioni e titoli simili alle azioni. Inoltre il Comparto può detenere mezzi liquidi. Il comparto investe su scala mondiale in un portafoglio di azioni di società con una crescita degli utili e una redditività elevate. Il comparto può utilizzare strumenti derivati per scopi di copertura. La valuta di questa classe NON viene coperta rispetto alla valuta principale del comparto. L'investitore sostiene pertanto tutto il rischio valutario. Il gestore del portafoglio può eseguire investimenti per il comparto a sua discrezione, nel rispetto delle restrizioni d'investimento previste.
- **Investitore al dettaglio a cui è destinata l'opzione di investimento:** Questa opzione di investimento è destinata a investitori private con età compresa tra 18 e 85 anni caratterizzati da una conoscenza ed esperienza almeno informata degli strumenti finanziari e da una propensione al rischio media, che intendano investire somme di denaro su un orizzonte di lungo periodo (periodo di detenzione raccomandato 6 anni) con un obiettivo di crescita del capitale, esponendo conseguentemente il capitale all'andamento dei mercati finanziari e quindi a potenziali perdite fino al premio versato e con la possibilità di tutelarne una parte il cui investimento rimane garantito in caso di decesso.

Quali sono i rischi e qual è il potenziale rendimento?



- L'indicatore sintetico di rischio è un'indicazione orientativa del livello di rischio dell'opzione di questo prodotto rispetto ad altri prodotti ed esprime la probabilità che il prodotto subisca una perdita a causa di movimenti del mercato o se Zurich Investment Life S.p.A. non è in grado di pagarti quanto dovuto.
- Questa opzione di investimento è stata classificata al livello 4 su 7, che è un livello di rischio medio. Ciò significa che le perdite potenziali dovute alla performance futura del prodotto sono classificate nel livello medio e che molto improbabile che le cattive condizioni di mercato influenzino la capacità di Zurich Investment Life S.p.A. di pagarti quanto dovuto.
- Per la parte di premio investita in quote di OICR o in Fondi Interni, Zurich PrestigeInvest non prevede alcuna forma di protezione della performance futura del mercato; pertanto potresti perdere l'intero investimento o parte di esso.

Per la parte di premio eventualmente investita nella Gestione Separata, in caso di decesso, avete diritto alla restituzione di almeno il 100% del premio versato (al netto di eventuali riscatti parziali e switch). Qualsiasi importo superiore a quello indicato e qualsiasi rendimento aggiuntivo dipendono dalla performance futura del mercato e sono incerti. Tuttavia, in caso di riscatto, questo prodotto non prevede alcuna forma di protezione della performance futura del mercato; pertanto potresti perdere il tuo intero investimento o parte di esso.

Scenari di performance

Il possibile rimborso dipenderà dall'andamento futuro dei mercati, che è incerto e non può essere previsto con esattezza. Lo scenario sfavorevole, lo scenario moderato e lo scenario favorevole riportati sono illustrazioni basate sulla performance peggiore, la performance media e la performance migliore del prodotto o di un parametro di riferimento idoneo negli ultimi 11 anni. Nel futuro i mercati potrebbero avere un andamento molto diverso.

Periodo di detenzione raccomandato: 6 anni

Esempio di investimento: € 10.000

Premio assicurativo [€ 0]

		In caso di riscatto dopo 1 anno	In caso di riscatto dopo 6 anni
Caso vita			
Minimo	Non esiste un rendimento minimo garantito, pertanto potresti perdere l'intero investimento o parte di esso.		
Stress	Possibile rimborso al netto dei costi	€ 1.440	€ 1.190
	Rendimento medio annuo	-85,58%	-29,87%
Sfavorevole	Possibile rimborso al netto dei costi	€ 8.260	€ 9.090
	Rendimento medio annuo	-17,43%	-1,58%
Moderato	Possibile rimborso al netto dei costi	€ 10.780	€ 16.180
	Rendimento medio annuo	7,80%	8,35%
Favorevole	Possibile rimborso al netto dei costi	€ 13.480	€ 19.790
	Rendimento medio annuo	34,81%	12,05%

Caso morte

Evento assicurato (decesso dell'Assicurato)	Possibile rimborso ai beneficiari al netto dei costi	€ 11.920	€ 16.990
--	---	----------	----------

- Le cifre riportate comprendono tutti i costi del prodotto in quanto tale, ma possono non comprendere tutti i costi da voi pagati al consulente o al distributore. Le cifre non tengono conto della vostra situazione fiscale personale, che può incidere anch'essa sull'importo del rimborso.
- Lo scenario di stress indica quale potrebbe essere l'importo rimborsato in circostanze di mercato estreme.
- Lo scenario sfavorevole al termine del periodo di detenzione raccomandato si è verificato per un investimento nel prodotto o nel parametro di riferimento idoneo tra dicembre 2021 e dicembre 2023.
Lo scenario moderato al termine del periodo di detenzione raccomandato si è verificato per un investimento nel prodotto o nel parametro di riferimento idoneo tra agosto 2017 e agosto 2023.
Lo scenario favorevole al termine del periodo di detenzione raccomandato si è verificato per un investimento nel prodotto o nel parametro di riferimento idoneo tra gennaio 2016 e gennaio 2022.
- Questo prodotto non è facilmente liquidabile. In caso di uscita dall'investimento prima del termine del periodo di detenzione raccomandato potrebbe essere necessario sostenere costi supplementari.
- Per la parte di premio investita in quote di OICR o in Fondi Interni, non esiste un rendimento minimo garantito, pertanto potresti perdere l'intero investimento o parte di esso. Per la parte di premio eventualmente investita nella Gestione Separata, in caso di decesso, il rimborso minimo a cui si ha diritto è pari al premio versato nella Gestione Separata (al netto di eventuali riscatti parziali e switch); in caso di riscatto non è prevista alcuna garanzia di restituzione del premio versato, pertanto potresti perdere il tuo intero investimento o parte di esso.

Quali sono i costi?

Qualora la persona che vende questo prodotto o fornisce consulenza riguardo ad esso richieda un corrispettivo per questa attività, deve fornire informazioni su tale corrispettivo e illustrare l'impatto dello stesso sull'investimento nel corso del tempo.

Andamento dei costi nel tempo

Le tabelle mostrano gli importi prelevati dall'investimento per coprire tutti i diversi tipi di costi. Tali importi dipendono dall'entità dell'investimento, dalla durata della detenzione del prodotto e dall'andamento del prodotto. Gli importi sono qui riportati a fini illustrativi e si basano su un importo esemplificativo dell'investimento e su diversi possibili periodi di investimento.

Si è ipotizzato quanto segue:

- Nel primo anno recupero dell'importo investito (rendimento annuo dello 0%). Per gli altri periodi di detenzione si è ipotizzato che il prodotto abbia la performance indicata nello scenario moderato
- Euro 10.000 di investimento

	In caso di riscatto dopo 1 anno	In caso di riscatto dopo 6 anni
Costi totali	€ 265	€ 1.648
Incidenza annuale dei costi (*)	2,6%	2,2% ogni anno

(*) Dimostra come i costi riducano ogni anno il rendimento nel corso del periodo di detenzione. Ad esempio, se l'uscita avviene al termine del periodo di detenzione raccomandato, si prevede che il rendimento medio annuo sarà pari al 10,6% prima dei costi e al 8,4% al netto dei costi. Una parte dei costi può essere condivisa con la persona che vende il prodotto per coprire i servizi che fornisce.

Composizione dei costi

Costi una tantum di ingresso o di uscita		Incidenza annuale dei costi in caso di riscatto dopo 6 anni
Costi di ingresso	Sono i costi da sostenere al momento della sottoscrizione del contratto. Per questo prodotto non è prevista tale tipologia di costi.	0,0%
Costi di uscita	Sono i costi da sostenere in caso di uscita dall'investimento. I costi di uscita sono indicati come 'N/A' nella colonna successiva in quanto non si applicano se il prodotto è conservato fino al periodo di detenzione raccomandato. In caso di riscatto prima del termine del periodo di detenzione raccomandato potrebbero essere applicate delle penalità di uscita.	N/A
Costi correnti registrati ogni anno		
Commissioni di gestione e altri costi amministrativi o di esercizio	Sono i costi annuali massimi applicati al valore dell'investimento, comprensivi dei costi delle opzioni di investimento sottostanti. Si tratta di una stima basata sui costi effettivi dell'ultimo anno.	2,0%
Costi di transazione	Si tratta di una stima dei costi per acquisto o vendita degli investimenti sottostanti le opzioni di investimento del prodotto. L'importo effettivo varierà a seconda dell'importo che viene acquistato e venduto.	0,0%
Oneri accessori sostenuti in determinate condizioni		
Commissioni di performance	Sono le commissioni di performance relative alle opzioni di investimento sottostanti il prodotto. L'importo effettivo varierà a seconda dell'andamento dell'investimento. La stima dei costi aggregati di cui sopra comprende la media degli ultimi 5 anni.	0,0%

Altre informazioni rilevanti

Sul sito internet www.zurich.it, nella pagina dedicata a Zurich PrestigeInvest, è disponibile il documento 'Performance passate' in cui sono rese disponibili le informazioni sulla performance passata della presente opzione di investimento degli ultimi 10 anni, se disponibili.

Prodotto: Zurich PrestigeInvest

Di seguito vengono riportate le caratteristiche dell'opzione di investimento sottostante il prodotto in relazione a: obiettivi dell'investimento, investitori al dettaglio cui è destinata l'opzione di investimento, indicatore di rischio, scenari di performance, costi totali, incidenza annuale dei costi sul rendimento.

Opzione di investimento: Vontobel mtX Sust. Asian Leaders (Ex Jap.) HIH EUR

ISIN: LU0384409933

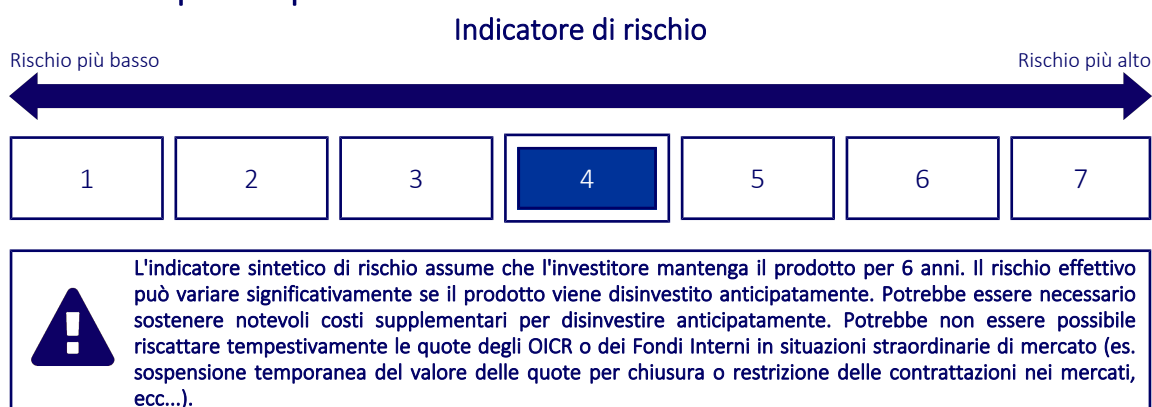
Codice Interno: 566

Data di realizzazione del documento: 01/02/2024

Cos'è questa opzione d'investimento?

- **Obiettivi:** Mira a conseguire un incremento del valore possibilmente elevato in USD. Nel rispetto del principio della diversificazione del rischio, il patrimonio del Comparto viene investito soprattutto in azioni, titoli trasferibili paragonabili alle azioni, buoni di partecipazione ecc. («titoli azionari») di società che hanno sede o parte preponderante della loro attività nell'area asiatica (senza il Giappone) e che contribuiscono a un'economia sostenibile. Fino a un massimo del 33% del patrimonio del Comparto può essere investito al di fuori dell'universo di investimento descritto sopra.
- **Investitore al dettaglio a cui è destinata l'opzione di investimento:** Questa opzione di investimento è destinata a investitori private con età compresa tra 18 e 85 anni caratterizzati da una conoscenza ed esperienza almeno informata degli strumenti finanziari e da una propensione al rischio media, che intendano investire somme di denaro su un orizzonte di lungo periodo (periodo di detenzione raccomandato 6 anni) con un obiettivo di crescita del capitale, esponendo conseguentemente il capitale all'andamento dei mercati finanziari e quindi a potenziali perdite fino al premio versato e con la possibilità di tutelarne una parte il cui investimento rimane garantito in caso di decesso.

Quali sono i rischi e qual è il potenziale rendimento?



- L'indicatore sintetico di rischio è un'indicazione orientativa del livello di rischio dell'opzione di questo prodotto rispetto ad altri prodotti ed esprime la probabilità che il prodotto subisca una perdita a causa di movimenti del mercato o se Zurich Investment Life S.p.A. non è in grado di pagarti quanto dovuto.
- Questa opzione di investimento è stata classificata al livello 4 su 7, che è un livello di rischio medio. Ciò significa che le perdite potenziali dovute alla performance futura del prodotto sono classificate nel livello medio e che molto improbabile che le cattive condizioni di mercato influenzino la capacità di Zurich Investment Life S.p.A. di pagarti quanto dovuto.
- Per la parte di premio investita in quote di OICR o in Fondi Interni, Zurich PrestigeInvest non prevede alcuna forma di protezione della performance futura del mercato; pertanto potresti perdere l'intero investimento o parte di esso.

Per la parte di premio eventualmente investita nella Gestione Separata, in caso di decesso, avete diritto alla restituzione di almeno il 100% del premio versato (al netto di eventuali riscatti parziali e switch). Qualsiasi importo superiore a quello indicato e qualsiasi rendimento aggiuntivo dipendono dalla performance futura del mercato e sono incerti. Tuttavia, in caso di riscatto, questo prodotto non prevede alcuna forma di protezione della performance futura del mercato; pertanto potresti perdere il tuo intero investimento o parte di esso.

Scenari di performance

Il possibile rimborso dipenderà dall'andamento futuro dei mercati, che è incerto e non può essere previsto con esattezza. Lo scenario sfavorevole, lo scenario moderato e lo scenario favorevole riportati sono illustrazioni basate sulla performance peggiore, la performance media e la performance migliore del prodotto o di un parametro di riferimento idoneo negli ultimi 11 anni. Nel futuro i mercati potrebbero avere un andamento molto diverso.

Periodo di detenzione raccomandato: 6 anni

Esempio di investimento: € 10.000

Premio assicurativo [€ 0]

		In caso di riscatto dopo 1 anno	In caso di riscatto dopo 6 anni
Caso vita			
Minimo	Non esiste un rendimento minimo garantito, pertanto potresti perdere l'intero investimento o parte di esso.		
Stress	Possibile rimborso al netto dei costi	€ 2.950	€ 2.040
	Rendimento medio annuo	-70,51%	-23,26%
Sfavorevole	Possibile rimborso al netto dei costi	€ 6.170	€ 6.360
	Rendimento medio annuo	-38,27%	-7,26%
Moderato	Possibile rimborso al netto dei costi	€ 10.270	€ 14.760
	Rendimento medio annuo	2,73%	6,71%
Favorevole	Possibile rimborso al netto dei costi	€ 14.970	€ 18.220
	Rendimento medio annuo	49,70%	10,52%

Caso morte

Evento assicurato (decesso dell'Assicurato)	Possibile rimborso ai beneficiari al netto dei costi	€ 11.360	€ 15.500
--	---	----------	----------

- Le cifre riportate comprendono tutti i costi del prodotto in quanto tale, ma possono non comprendere tutti i costi da voi pagati al consulente o al distributore. Le cifre non tengono conto della vostra situazione fiscale personale, che può incidere anch'essa sull'importo del rimborso.
- Lo scenario di stress indica quale potrebbe essere l'importo rimborsato in circostanze di mercato estreme.
- Lo scenario sfavorevole al termine del periodo di detenzione raccomandato si è verificato per un investimento nel prodotto o nel parametro di riferimento idoneo tra febbraio 2021 e dicembre 2023.
Lo scenario moderato al termine del periodo di detenzione raccomandato si è verificato per un investimento nel prodotto o nel parametro di riferimento idoneo tra settembre 2013 e settembre 2019.
Lo scenario favorevole al termine del periodo di detenzione raccomandato si è verificato per un investimento nel prodotto o nel parametro di riferimento idoneo tra gennaio 2016 e gennaio 2022.
- Questo prodotto non è facilmente liquidabile. In caso di uscita dall'investimento prima del termine del periodo di detenzione raccomandato potrebbe essere necessario sostenere costi supplementari.
- Per la parte di premio investita in quote di OICR o in Fondi Interni, non esiste un rendimento minimo garantito, pertanto potresti perdere l'intero investimento o parte di esso. Per la parte di premio eventualmente investita nella Gestione Separata, in caso di decesso, il rimborso minimo a cui si ha diritto è pari al premio versato nella Gestione Separata (al netto di eventuali riscatti parziali e switch); in caso di riscatto non è prevista alcuna garanzia di restituzione del premio versato, pertanto potresti perdere il tuo intero investimento o parte di esso.

Quali sono i costi?

Qualora la persona che vende questo prodotto o fornisce consulenza riguardo ad esso richieda un corrispettivo per questa attività, deve fornire informazioni su tale corrispettivo e illustrare l'impatto dello stesso sull'investimento nel corso del tempo.

Andamento dei costi nel tempo

Le tabelle mostrano gli importi prelevati dall'investimento per coprire tutti i diversi tipi di costi. Tali importi dipendono dall'entità dell'investimento, dalla durata della detenzione del prodotto e dall'andamento del prodotto. Gli importi sono qui riportati a fini illustrativi e si basano su un importo esemplificativo dell'investimento e su diversi possibili periodi di investimento.

Si è ipotizzato quanto segue:

- Nel primo anno recupero dell'importo investito (rendimento annuo dello 0%). Per gli altri periodi di detenzione si è ipotizzato che il prodotto abbia la performance indicata nello scenario moderato
- Euro 10.000 di investimento

	In caso di riscatto dopo 1 anno	In caso di riscatto dopo 6 anni
Costi totali	€ 296	€ 1.763
Incidenza annuale dei costi (*)	3,0%	2,5% ogni anno

(*) Dimostra come i costi riducano ogni anno il rendimento nel corso del periodo di detenzione. Ad esempio, se l'uscita avviene al termine del periodo di detenzione raccomandato, si prevede che il rendimento medio annuo sarà pari al 9,2% prima dei costi e al 6,7% al netto dei costi. Una parte dei costi può essere condivisa con la persona che vende il prodotto per coprire i servizi che fornisce.

Composizione dei costi

Costi una tantum di ingresso o di uscita		Incidenza annuale dei costi in caso di riscatto dopo 6 anni
Costi di ingresso	Sono i costi da sostenere al momento della sottoscrizione del contratto. Per questo prodotto non è prevista tale tipologia di costi.	0,0%
Costi di uscita	Sono i costi da sostenere in caso di uscita dall'investimento. I costi di uscita sono indicati come 'N/A' nella colonna successiva in quanto non si applicano se il prodotto è conservato fino al periodo di detenzione raccomandato. In caso di riscatto prima del termine del periodo di detenzione raccomandato potrebbero essere applicate delle penalità di uscita.	N/A
Costi correnti registrati ogni anno		
Commissioni di gestione e altri costi amministrativi o di esercizio	Sono i costi annuali massimi applicati al valore dell'investimento, comprensivi dei costi delle opzioni di investimento sottostanti. Si tratta di una stima basata sui costi effettivi dell'ultimo anno.	2,3%
Costi di transazione	Si tratta di una stima dei costi per acquisto o vendita degli investimenti sottostanti le opzioni di investimento del prodotto. L'importo effettivo varierà a seconda dell'importo che viene acquistato e venduto.	0,0%
Oneri accessori sostenuti in determinate condizioni		
Commissioni di performance	Sono le commissioni di performance relative alle opzioni di investimento sottostanti il prodotto. L'importo effettivo varierà a seconda dell'andamento dell'investimento. La stima dei costi aggregati di cui sopra comprende la media degli ultimi 5 anni.	0,0%

Altre informazioni rilevanti

Sul sito internet www.zurich.it, nella pagina dedicata a Zurich PrestigeInvest, è disponibile il documento 'Performance passate' in cui sono rese disponibili le informazioni sulla performance passata della presente opzione di investimento degli ultimi 10 anni, se disponibili.

Prodotto: Zurich PrestigeInvest

Di seguito vengono riportate le caratteristiche dell'opzione di investimento sottostante il prodotto in relazione a: obiettivi dell'investimento, investitori al dettaglio cui è destinata l'opzione di investimento, indicatore di rischio, scenari di performance, costi totali, incidenza annuale dei costi sul rendimento.

Opzione di investimento: Vontobel mtX Sust. EM Leaders I Cap EUR

ISIN: LU1626216888

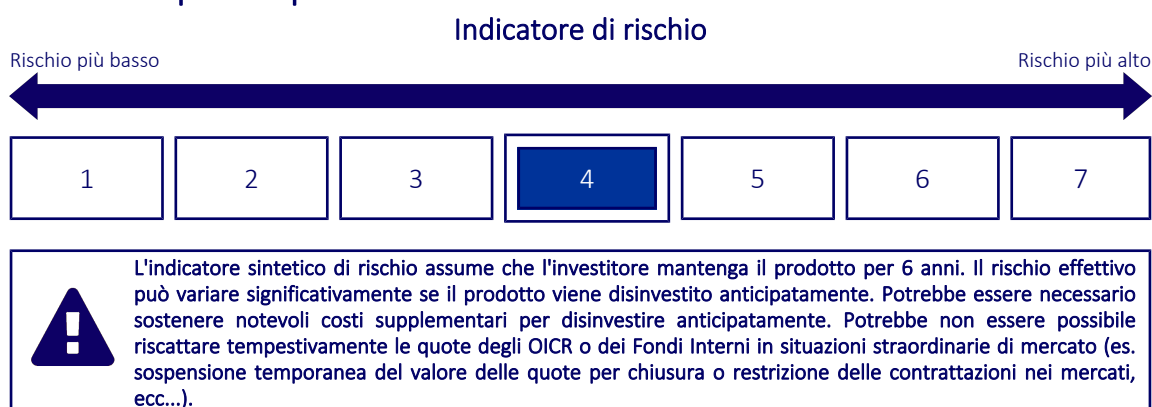
Codice Interno: 505

Data di realizzazione del documento: 01/02/2024

Cos'è questa opzione d'investimento?

- **Obiettivi:** La politica d'investimento di questo comparto a gestione attiva ha per obiettivo il maggiore incremento del valore possibile nel lungo periodo. Il comparto investe principalmente in azioni e titoli assimilabili. Il comparto può anche detenere attività liquide. Il comparto investe in titoli di società che hanno sede e/o che svolgono prevalentemente la loro attività in paesi emergenti e che contribuiscono a un'economia sostenibile. Il comparto può utilizzare strumenti derivati al fine di raggiungere l'obiettivo d'investimento e a scopo di copertura. La valuta di questa classe NON è coperta rispetto alla valuta principale del comparto. Il rischio valutario è pertanto interamente a carico dell'investitore.
- **Investitore al dettaglio a cui è destinata l'opzione di investimento:** Questa opzione di investimento è destinata a investitori private con età compresa tra 18 e 85 anni caratterizzati da una conoscenza ed esperienza almeno informata degli strumenti finanziari e da una propensione al rischio media, che intendano investire somme di denaro su un orizzonte di lungo periodo (periodo di detenzione raccomandato 6 anni) con un obiettivo di crescita del capitale, esponendo conseguentemente il capitale all'andamento dei mercati finanziari e quindi a potenziali perdite fino al premio versato e con la possibilità di tutelarne una parte il cui investimento rimane garantito in caso di decesso.

Quali sono i rischi e qual è il potenziale rendimento?



- L'indicatore sintetico di rischio è un'indicazione orientativa del livello di rischio dell'opzione di questo prodotto rispetto ad altri prodotti ed esprime la probabilità che il prodotto subisca una perdita a causa di movimenti del mercato o se Zurich Investment Life S.p.A. non è in grado di pagarti quanto dovuto.
- Questa opzione di investimento è stata classificata al livello 4 su 7, che è un livello di rischio medio. Ciò significa che le perdite potenziali dovute alla performance futura del prodotto sono classificate nel livello medio e che molto improbabile che le cattive condizioni di mercato influenzino la capacità di Zurich Investment Life S.p.A. di pagarti quanto dovuto.
- Per la parte di premio investita in quote di OICR o in Fondi Interni, Zurich PrestigeInvest non prevede alcuna forma di protezione della performance futura del mercato; pertanto potresti perdere l'intero investimento o parte di esso.

Per la parte di premio eventualmente investita nella Gestione Separata, in caso di decesso, avete diritto alla restituzione di almeno il 100% del premio versato (al netto di eventuali riscatti parziali e switch). Qualsiasi importo superiore a quello indicato e qualsiasi rendimento aggiuntivo dipendono dalla performance futura del mercato e sono incerti. Tuttavia, in caso di riscatto, questo prodotto non prevede alcuna forma di protezione della performance futura del mercato; pertanto potresti perdere il tuo intero investimento o parte di esso.

Scenari di performance

Il possibile rimborso dipenderà dall'andamento futuro dei mercati, che è incerto e non può essere previsto con esattezza. Lo scenario sfavorevole, lo scenario moderato e lo scenario favorevole riportati sono illustrazioni basate sulla performance peggiore, la performance media e la performance migliore del prodotto o di un parametro di riferimento idoneo negli ultimi 11 anni. Nel futuro i mercati potrebbero avere un andamento molto diverso.

Periodo di detenzione raccomandato: 6 anni

Esempio di investimento: € 10.000

Premio assicurativo [€ 0]

		In caso di riscatto dopo 1 anno	In caso di riscatto dopo 6 anni
Caso vita			
Minimo	Non esiste un rendimento minimo garantito, pertanto potresti perdere l'intero investimento o parte di esso.		
Stress	Possibile rimborso al netto dei costi	€ 2.420	€ 1.590
	Rendimento medio annuo	-75,85%	-26,42%
Sfavorevole	Possibile rimborso al netto dei costi	€ 7.260	€ 7.080
	Rendimento medio annuo	-27,36%	-5,59%
Moderato	Possibile rimborso al netto dei costi	€ 10.300	€ 14.270
	Rendimento medio annuo	3,05%	6,10%
Favorevole	Possibile rimborso al netto dei costi	€ 13.860	€ 17.650
	Rendimento medio annuo	38,60%	9,93%

Caso morte

Evento assicurato (decesso dell'Assicurato)	Possibile rimborso ai beneficiari al netto dei costi	€ 11.390	€ 14.980
--	---	----------	----------

- Le cifre riportate comprendono tutti i costi del prodotto in quanto tale, ma possono non comprendere tutti i costi da voi pagati al consulente o al distributore. Le cifre non tengono conto della vostra situazione fiscale personale, che può incidere anch'essa sull'importo del rimborso.
- Lo scenario di stress indica quale potrebbe essere l'importo rimborsato in circostanze di mercato estreme.
- Lo scenario sfavorevole al termine del periodo di detenzione raccomandato si è verificato per un investimento nel prodotto o nel parametro di riferimento idoneo tra giugno 2021 e dicembre 2023.
Lo scenario moderato al termine del periodo di detenzione raccomandato si è verificato per un investimento nel prodotto o nel parametro di riferimento idoneo tra marzo 2013 e marzo 2019.
Lo scenario favorevole al termine del periodo di detenzione raccomandato si è verificato per un investimento nel prodotto o nel parametro di riferimento idoneo tra gennaio 2016 e gennaio 2022.
- Questo prodotto non è facilmente liquidabile. In caso di uscita dall'investimento prima del termine del periodo di detenzione raccomandato potrebbe essere necessario sostenere costi supplementari.
- Per la parte di premio investita in quote di OICR o in Fondi Interni, non esiste un rendimento minimo garantito, pertanto potresti perdere l'intero investimento o parte di esso. Per la parte di premio eventualmente investita nella Gestione Separata, in caso di decesso, il rimborso minimo a cui si ha diritto è pari al premio versato nella Gestione Separata (al netto di eventuali riscatti parziali e switch); in caso di riscatto non è prevista alcuna garanzia di restituzione del premio versato, pertanto potresti perdere il tuo intero investimento o parte di esso.

Quali sono i costi?

Qualora la persona che vende questo prodotto o fornisce consulenza riguardo ad esso richieda un corrispettivo per questa attività, deve fornire informazioni su tale corrispettivo e illustrare l'impatto dello stesso sull'investimento nel corso del tempo.

Andamento dei costi nel tempo

Le tabelle mostrano gli importi prelevati dall'investimento per coprire tutti i diversi tipi di costi. Tali importi dipendono dall'entità dell'investimento, dalla durata della detenzione del prodotto e dall'andamento del prodotto. Gli importi sono qui riportati a fini illustrativi e si basano su un importo esemplificativo dell'investimento e su diversi possibili periodi di investimento.

Si è ipotizzato quanto segue:

- Nel primo anno recupero dell'importo investito (rendimento annuo dello 0%). Per gli altri periodi di detenzione si è ipotizzato che il prodotto abbia la performance indicata nello scenario moderato
- Euro 10.000 di investimento

	In caso di riscatto dopo 1 anno	In caso di riscatto dopo 6 anni
Costi totali	€ 290	€ 1.709
Incidenza annuale dei costi (*)	2,9%	2,4% ogni anno

(*) Dimostra come i costi riducano ogni anno il rendimento nel corso del periodo di detenzione. Ad esempio, se l'uscita avviene al termine del periodo di detenzione raccomandato, si prevede che il rendimento medio annuo sarà pari al 8,5% prima dei costi e al 6,1% al netto dei costi. Una parte dei costi può essere condivisa con la persona che vende il prodotto per coprire i servizi che fornisce.

Composizione dei costi

Costi una tantum di ingresso o di uscita		Incidenza annuale dei costi in caso di riscatto dopo 6 anni
Costi di ingresso	Sono i costi da sostenere al momento della sottoscrizione del contratto. Per questo prodotto non è prevista tale tipologia di costi.	0,0%
Costi di uscita	Sono i costi da sostenere in caso di uscita dall'investimento. I costi di uscita sono indicati come 'N/A' nella colonna successiva in quanto non si applicano se il prodotto è conservato fino al periodo di detenzione raccomandato. In caso di riscatto prima del termine del periodo di detenzione raccomandato potrebbero essere applicate delle penalità di uscita.	N/A
Costi correnti registrati ogni anno		
Commissioni di gestione e altri costi amministrativi o di esercizio	Sono i costi annuali massimi applicati al valore dell'investimento, comprensivi dei costi delle opzioni di investimento sottostanti. Si tratta di una stima basata sui costi effettivi dell'ultimo anno.	2,3%
Costi di transazione	Si tratta di una stima dei costi per acquisto o vendita degli investimenti sottostanti le opzioni di investimento del prodotto. L'importo effettivo varierà a seconda dell'importo che viene acquistato e venduto.	0,0%
Oneri accessori sostenuti in determinate condizioni		
Commissioni di performance	Sono le commissioni di performance relative alle opzioni di investimento sottostanti il prodotto. L'importo effettivo varierà a seconda dell'andamento dell'investimento. La stima dei costi aggregati di cui sopra comprende la media degli ultimi 5 anni.	0,0%

Altre informazioni rilevanti

Sul sito internet www.zurich.it, nella pagina dedicata a Zurich PrestigeInvest, è disponibile il documento 'Performance passate' in cui sono rese disponibili le informazioni sulla performance passata della presente opzione di investimento degli ultimi 10 anni, se disponibili.

Prodotto: Zurich PrestigeInvest

Di seguito vengono riportate le caratteristiche dell'opzione di investimento sottostante il prodotto in relazione a: obiettivi dell'investimento, investitori al dettaglio cui è destinata l'opzione di investimento, indicatore di rischio, scenari di performance, costi totali, incidenza annuale dei costi sul rendimento.

Opzione di investimento: Vontobel Sustainable Global Bond I Cap EUR

ISIN: LU1246874629

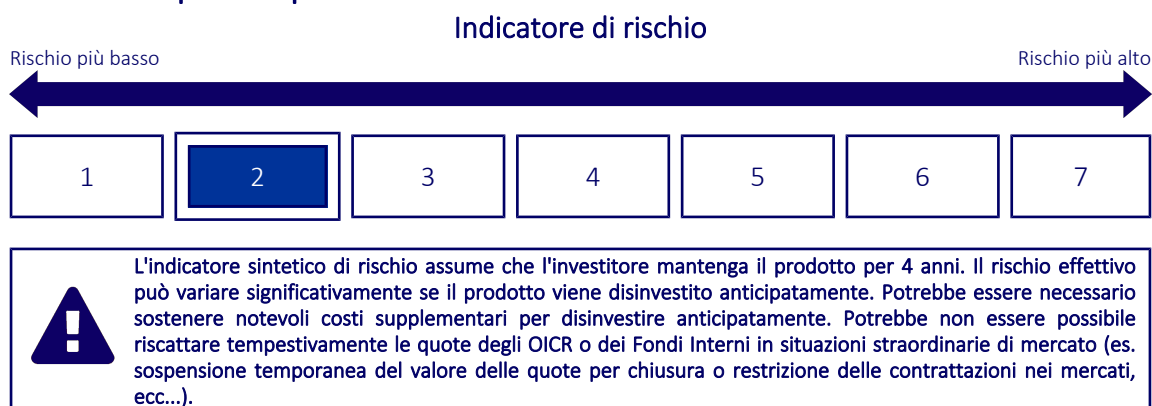
Codice Interno: 582

Data di realizzazione del documento: 01/02/2024

Cos'è questa opzione di investimento?

- **Obiettivi:** La politica d'investimento di questo comparto a gestione attiva ha per obiettivo conseguire i rendimenti più elevati possibile. Il comparto investe prevalentemente in titoli a tasso fisso e variabile, comprese obbligazioni convertibili, di emittenti di tutto il mondo. Fino al 20% può essere investito in asset-backed securities e mortgage-backed securities. Il comparto può anche acquistare strumenti del mercato monetario e detenere attività liquide. Il comparto investe in titoli di emittenti di diritto pubblico (nazionali e sovranazionali) e/o privato. Gli investimenti del comparto verranno sottoposti a screening conformemente ai principi etici e di sostenibilità. Il comparto può utilizzare strumenti derivati al fine di raggiungere l'obiettivo d'investimento e a scopo di copertura.
- **Investitore al dettaglio a cui è destinata l'opzione di investimento:** Questa opzione di investimento è destinata a investitori private con età compresa tra 18 e 85 anni caratterizzati da una conoscenza ed esperienza almeno informata degli strumenti finanziari e da una propensione al rischio bassa, che intendano investire somme di denaro su un orizzonte di lungo periodo (periodo di detenzione raccomandato 4 anni) con un obiettivo di crescita del capitale, esponendo conseguentemente il capitale all'andamento dei mercati finanziari e quindi a potenziali perdite fino al premio versato e con la possibilità di tutelarne una parte il cui investimento rimane garantito in caso di decesso.

Quali sono i rischi e qual è il potenziale rendimento?



- L'indicatore sintetico di rischio è un'indicazione orientativa del livello di rischio dell'opzione di questo prodotto rispetto ad altri prodotti ed esprime la probabilità che il prodotto subisca una perdita a causa di movimenti del mercato o se Zurich Investment Life S.p.A. non è in grado di pagarti quanto dovuto.
- Questa opzione di investimento è stata classificata al livello 2 su 7, che è un livello di rischio basso. Ciò significa che le perdite potenziali dovute alla performance futura del prodotto sono classificate nel livello basso e che molto improbabile che le cattive condizioni di mercato influenzino la capacità di Zurich Investment Life S.p.A. di pagarti quanto dovuto.
- Per la parte di premio investita in quote di OICR o in Fondi Interni, Zurich PrestigeInvest non prevede alcuna forma di protezione della performance futura del mercato; pertanto potresti perdere l'intero investimento o parte di esso.

Per la parte di premio eventualmente investita nella Gestione Separata, in caso di decesso, avete diritto alla restituzione di almeno il 100% del premio versato (al netto di eventuali riscatti parziali e switch). Qualsiasi importo superiore a quello indicato e qualsiasi rendimento aggiuntivo dipendono dalla performance futura del mercato e sono incerti. Tuttavia, in caso di riscatto, questo prodotto non prevede alcuna forma di protezione della performance futura del mercato; pertanto potresti perdere il tuo intero investimento o parte di esso.

Scenari di performance

Il possibile rimborso dipenderà dall'andamento futuro dei mercati, che è incerto e non può essere previsto con esattezza. Lo scenario sfavorevole, lo scenario moderato e lo scenario favorevole riportati sono illustrazioni basate sulla performance peggiore, la performance media e la performance migliore del prodotto o di un parametro di riferimento idoneo negli ultimi 10 anni. Nel futuro i mercati potrebbero avere un andamento molto diverso.

Periodo di detenzione raccomandato: 4 anni

Esempio di investimento: € 10.000

Premio assicurativo [€ 0]

		In caso di riscatto dopo 1 anno	In caso di riscatto dopo 4 anni
Caso vita			
Minimo	Non esiste un rendimento minimo garantito, pertanto potresti perdere l'intero investimento o parte di esso.		
Stress	Possibile rimborso al netto dei costi	€ 7.490	€ 7.470
	Rendimento medio annuo	-25,07%	-7,02%
Sfavorevole	Possibile rimborso al netto dei costi	€ 8.290	€ 8.230
	Rendimento medio annuo	-17,11%	-4,77%
Moderato	Possibile rimborso al netto dei costi	€ 9.900	€ 9.940
	Rendimento medio annuo	-1,00%	-0,16%
Favorevole	Possibile rimborso al netto dei costi	€ 11.750	€ 11.450
	Rendimento medio annuo	17,48%	3,44%

Caso morte

Evento assicurato (decesso dell'Assicurato)	Possibile rimborso ai beneficiari al netto dei costi	€ 10.950	€ 10.930
--	---	----------	----------

- Le cifre riportate comprendono tutti i costi del prodotto in quanto tale, ma possono non comprendere tutti i costi da voi pagati al consulente o al distributore. Le cifre non tengono conto della vostra situazione fiscale personale, che può incidere anch'essa sull'importo del rimborso.
- Lo scenario di stress indica quale potrebbe essere l'importo rimborsato in circostanze di mercato estreme.
- Lo scenario sfavorevole al termine del periodo di detenzione raccomandato si è verificato per un investimento nel prodotto o nel parametro di riferimento idoneo tra ottobre 2019 e ottobre 2023.
Lo scenario moderato al termine del periodo di detenzione raccomandato si è verificato per un investimento nel prodotto o nel parametro di riferimento idoneo tra maggio 2016 e maggio 2020.
Lo scenario favorevole al termine del periodo di detenzione raccomandato si è verificato per un investimento nel prodotto o nel parametro di riferimento idoneo tra dicembre 2013 e dicembre 2017.
- Questo prodotto non è facilmente liquidabile. In caso di uscita dall'investimento prima del termine del periodo di detenzione raccomandato potrebbe essere necessario sostenere costi supplementari.
- Per la parte di premio investita in quote di OICR o in Fondi Interni, non esiste un rendimento minimo garantito, pertanto potresti perdere l'intero investimento o parte di esso. Per la parte di premio eventualmente investita nella Gestione Separata, in caso di decesso, il rimborso minimo a cui si ha diritto è pari al premio versato nella Gestione Separata (al netto di eventuali riscatti parziali e switch); in caso di riscatto non è prevista alcuna garanzia di restituzione del premio versato, pertanto potresti perdere il tuo intero investimento o parte di esso.

Quali sono i costi?

Qualora la persona che vende questo prodotto o fornisce consulenza riguardo ad esso richieda un corrispettivo per questa attività, deve fornire informazioni su tale corrispettivo e illustrare l'impatto dello stesso sull'investimento nel corso del tempo.

Andamento dei costi nel tempo

Le tabelle mostrano gli importi prelevati dall'investimento per coprire tutti i diversi tipi di costi. Tali importi dipendono dall'entità dell'investimento, dalla durata della detenzione del prodotto e dall'andamento del prodotto. Gli importi sono qui riportati a fini illustrativi e si basano su un importo esemplificativo dell'investimento e su diversi possibili periodi di investimento.

Si è ipotizzato quanto segue:

- Nel primo anno recupero dell'importo investito (rendimento annuo dello 0%). Per gli altri periodi di detenzione si è ipotizzato che il prodotto abbia la performance indicata nello scenario moderato
- Euro 10.000 di investimento

	In caso di riscatto dopo 1 anno	In caso di riscatto dopo 4 anni
Costi totali	€ 232	€ 717
Incidenza annuale dei costi (*)	2,3%	1,8% ogni anno

(*) Dimostra come i costi riducano ogni anno il rendimento nel corso del periodo di detenzione. Ad esempio, se l'uscita avviene al termine del periodo di detenzione raccomandato, si prevede che il rendimento medio annuo sarà pari al 1,6% prima dei costi e al -0,2% al netto dei costi. Una parte dei costi può essere condivisa con la persona che vende il prodotto per coprire i servizi che fornisce.

Composizione dei costi

Costi una tantum di ingresso o di uscita		Incidenza annuale dei costi in caso di riscatto dopo 4 anni
Costi di ingresso	Sono i costi da sostenere al momento della sottoscrizione del contratto. Per questo prodotto non è prevista tale tipologia di costi.	0,0%
Costi di uscita	Sono i costi da sostenere in caso di uscita dall'investimento. I costi di uscita sono indicati come 'N/A' nella colonna successiva in quanto non si applicano se il prodotto è conservato fino al periodo di detenzione raccomandato. In caso di riscatto prima del termine del periodo di detenzione raccomandato potrebbero essere applicate delle penalità di uscita.	N/A
Costi correnti registrati ogni anno		
Commissioni di gestione e altri costi amministrativi o di esercizio	Sono i costi annuali massimi applicati al valore dell'investimento, comprensivi dei costi delle opzioni di investimento sottostanti. Si tratta di una stima basata sui costi effettivi dell'ultimo anno.	1,6%
Costi di transazione	Si tratta di una stima dei costi per acquisto o vendita degli investimenti sottostanti le opzioni di investimento del prodotto. L'importo effettivo varierà a seconda dell'importo che viene acquistato e venduto.	0,0%
Oneri accessori sostenuti in determinate condizioni		
Commissioni di performance	Sono le commissioni di performance relative alle opzioni di investimento sottostanti il prodotto. L'importo effettivo varierà a seconda dell'andamento dell'investimento. La stima dei costi aggregati di cui sopra comprende la media degli ultimi 5 anni.	0,0%

Altre informazioni rilevanti

Sul sito internet www.zurich.it, nella pagina dedicata a Zurich PrestigeInvest, è disponibile il documento 'Performance passate' in cui sono rese disponibili le informazioni sulla performance passata della presente opzione di investimento degli ultimi 10 anni, se disponibili.

Prodotto: Zurich PrestigeInvest

Di seguito vengono riportate le caratteristiche dell'opzione di investimento sottostante il prodotto in relazione a: obiettivi dell'investimento, investitori al dettaglio cui è destinata l'opzione di investimento, indicatore di rischio, scenari di performance, costi totali, incidenza annuale dei costi sul rendimento.

Opzione di investimento: Zurich Carbon Neutral World Equity Fund

ISIN: IE00BD9PL257

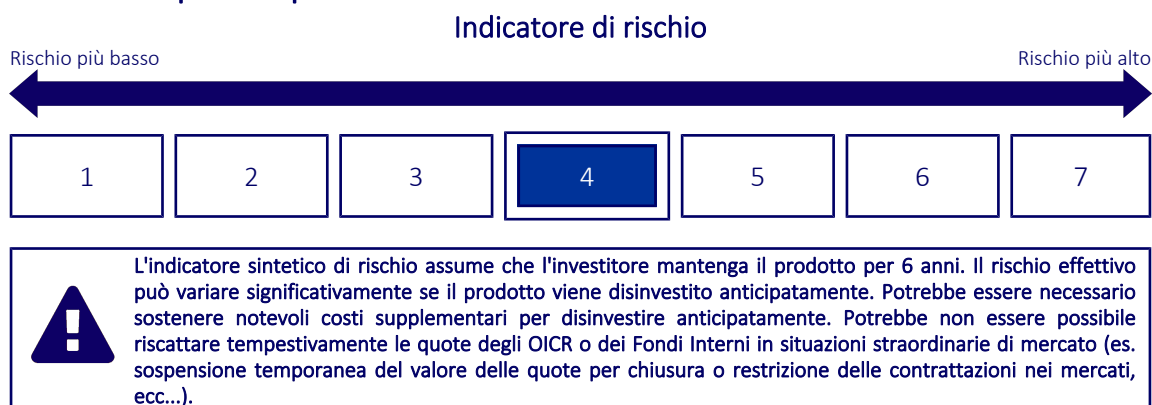
Codice Interno: 243

Data di realizzazione del documento: 01/02/2024

Cos'è questa opzione d'investimento?

- Obiettivi:** L'obiettivo d'investimento del Fondo è quello di seguire, al lordo di commissioni e spese, la performance di rendimento dell'indice pertinente (MSCI World Climate Paris Aligned Ex Select Business Involvement Screens Index) che fornisce un'esposizione a società che stanno lavorando verso un'economia climaticamente neutrale cercando di allinearsi agli obiettivi climatici dell'Accordo di Parigi sulla riduzione del carbonio e le raccomandazioni del TCFD (Task Force on Climate-Related Financial Disclosures) sulle informazioni finanziarie relative al clima.
- Investitore al dettaglio a cui è destinata l'opzione di investimento:** Questa opzione di investimento è destinata a investitori private con età compresa tra 18 e 85 anni caratterizzati da una conoscenza ed esperienza almeno informata degli strumenti finanziari e da una propensione al rischio media, che intendano investire somme di denaro su un orizzonte di lungo periodo (periodo di detenzione raccomandato 6 anni) con un obiettivo di crescita del capitale, esponendo conseguentemente il capitale all'andamento dei mercati finanziari e quindi a potenziali perdite fino al premio versato e con la possibilità di tutelarne una parte il cui investimento rimane garantito in caso di decesso.

Quali sono i rischi e qual è il potenziale rendimento?



- L'indicatore sintetico di rischio è un'indicazione orientativa del livello di rischio dell'opzione di questo prodotto rispetto ad altri prodotti ed esprime la probabilità che il prodotto subisca una perdita a causa di movimenti del mercato o se Zurich Investment Life S.p.A. non è in grado di pagarti quanto dovuto.
- Questa opzione di investimento è stata classificata al livello 4 su 7, che è un livello di rischio medio. Ciò significa che le perdite potenziali dovute alla performance futura del prodotto sono classificate nel livello medio e che molto improbabile che le cattive condizioni di mercato influenzino la capacità di Zurich Investment Life S.p.A. di pagarti quanto dovuto.
- Per la parte di premio investita in quote di OICR o in Fondi Interni, Zurich PrestigeInvest non prevede alcuna forma di protezione della performance futura del mercato; pertanto potresti perdere l'intero investimento o parte di esso.

Per la parte di premio eventualmente investita nella Gestione Separata, in caso di decesso, avete diritto alla restituzione di almeno il 100% del premio versato (al netto di eventuali riscatti parziali e switch). Qualsiasi importo superiore a quello indicato e qualsiasi rendimento aggiuntivo dipendono dalla performance futura del mercato e sono incerti. Tuttavia, in caso di riscatto, questo prodotto non prevede alcuna forma di protezione della performance futura del mercato; pertanto potresti perdere il tuo intero investimento o parte di esso.

Scenari di performance

Il possibile rimborso dipenderà dall'andamento futuro dei mercati, che è incerto e non può essere previsto con esattezza. Lo scenario sfavorevole, lo scenario moderato e lo scenario favorevole riportati sono illustrazioni basate sulla performance peggiore, la performance media e la performance migliore del prodotto o di un parametro di riferimento idoneo negli ultimi 11 anni. Nel futuro i mercati potrebbero avere un andamento molto diverso.

Periodo di detenzione raccomandato: 6 anni

Esempio di investimento: € 10.000

Premio assicurativo [€ 0]

		In caso di riscatto dopo 1 anno	In caso di riscatto dopo 6 anni
Caso vita			
Minimo	Non esiste un rendimento minimo garantito, pertanto potresti perdere l'intero investimento o parte di esso.		
Stress	Possibile rimborso al netto dei costi	€ 1.440	€ 1.120
	Rendimento medio annuo	-85,58%	-30,57%
Sfavorevole	Possibile rimborso al netto dei costi	€ 8.160	€ 9.360
	Rendimento medio annuo	-18,36%	-1,10%
Moderato	Possibile rimborso al netto dei costi	€ 10.590	€ 15.230
	Rendimento medio annuo	5,93%	7,26%
Favorevole	Possibile rimborso al netto dei costi	€ 14.110	€ 18.230
	Rendimento medio annuo	41,12%	10,52%

Caso morte

Evento assicurato (decesso dell'Assicurato)	Possibile rimborso ai beneficiari al netto dei costi	€ 11.710	€ 15.990
--	---	----------	----------

- Le cifre riportate comprendono tutti i costi del prodotto in quanto tale, ma possono non comprendere tutti i costi da voi pagati al consulente o al distributore. Le cifre non tengono conto della vostra situazione fiscale personale, che può incidere anch'essa sull'importo del rimborso.
- Lo scenario di stress indica quale potrebbe essere l'importo rimborsato in circostanze di mercato estreme.
- Lo scenario sfavorevole al termine del periodo di detenzione raccomandato si è verificato per un investimento nel prodotto o nel parametro di riferimento idoneo tra dicembre 2021 e dicembre 2023.
Lo scenario moderato al termine del periodo di detenzione raccomandato si è verificato per un investimento nel prodotto o nel parametro di riferimento idoneo tra aprile 2013 e aprile 2019.
Lo scenario favorevole al termine del periodo di detenzione raccomandato si è verificato per un investimento nel prodotto o nel parametro di riferimento idoneo tra marzo 2016 e marzo 2022.
- Questo prodotto non è facilmente liquidabile. In caso di uscita dall'investimento prima del termine del periodo di detenzione raccomandato potrebbe essere necessario sostenere costi supplementari.
- Per la parte di premio investita in quote di OICR o in Fondi Interni, non esiste un rendimento minimo garantito, pertanto potresti perdere l'intero investimento o parte di esso. Per la parte di premio eventualmente investita nella Gestione Separata, in caso di decesso, il rimborso minimo a cui si ha diritto è pari al premio versato nella Gestione Separata (al netto di eventuali riscatti parziali e switch); in caso di riscatto non è prevista alcuna garanzia di restituzione del premio versato, pertanto potresti perdere il tuo intero investimento o parte di esso.

Quali sono i costi?

Qualora la persona che vende questo prodotto o fornisce consulenza riguardo ad esso richieda un corrispettivo per questa attività, deve fornire informazioni su tale corrispettivo e illustrare l'impatto dello stesso sull'investimento nel corso del tempo.

Andamento dei costi nel tempo

Le tabelle mostrano gli importi prelevati dall'investimento per coprire tutti i diversi tipi di costi. Tali importi dipendono dall'entità dell'investimento, dalla durata della detenzione del prodotto e dall'andamento del prodotto. Gli importi sono qui riportati a fini illustrativi e si basano su un importo esemplificativo dell'investimento e su diversi possibili periodi di investimento.

Si è ipotizzato quanto segue:

- Nel primo anno recupero dell'importo investito (rendimento annuo dello 0%). Per gli altri periodi di detenzione si è ipotizzato che il prodotto abbia la performance indicata nello scenario moderato
- Euro 10.000 di investimento

	In caso di riscatto dopo 1 anno	In caso di riscatto dopo 6 anni
Costi totali	€ 219	€ 1.278
Incidenza annuale dei costi (*)	2,2%	1,8% ogni anno

(*) Dimostra come i costi riducano ogni anno il rendimento nel corso del periodo di detenzione. Ad esempio, se l'uscita avviene al termine del periodo di detenzione raccomandato, si prevede che il rendimento medio annuo sarà pari al 9,1% prima dei costi e al 7,3% al netto dei costi. Una parte dei costi può essere condivisa con la persona che vende il prodotto per coprire i servizi che fornisce.

Composizione dei costi

Costi una tantum di ingresso o di uscita		Incidenza annuale dei costi in caso di riscatto dopo 6 anni
Costi di ingresso	Sono i costi da sostenere al momento della sottoscrizione del contratto. Per questo prodotto non è prevista tale tipologia di costi.	0,0%
Costi di uscita	Sono i costi da sostenere in caso di uscita dall'investimento. I costi di uscita sono indicati come 'N/A' nella colonna successiva in quanto non si applicano se il prodotto è conservato fino al periodo di detenzione raccomandato. In caso di riscatto prima del termine del periodo di detenzione raccomandato potrebbero essere applicate delle penalità di uscita.	N/A
Costi correnti registrati ogni anno		
Commissioni di gestione e altri costi amministrativi o di esercizio	Sono i costi annuali massimi applicati al valore dell'investimento, comprensivi dei costi delle opzioni di investimento sottostanti. Si tratta di una stima basata sui costi effettivi dell'ultimo anno.	1,4%
Costi di transazione	Si tratta di una stima dei costi per acquisto o vendita degli investimenti sottostanti le opzioni di investimento del prodotto. L'importo effettivo varierà a seconda dell'importo che viene acquistato e venduto.	0,2%
Oneri accessori sostenuti in determinate condizioni		
Commissioni di performance	Sono le commissioni di performance relative alle opzioni di investimento sottostanti il prodotto. L'importo effettivo varierà a seconda dell'andamento dell'investimento. La stima dei costi aggregati di cui sopra comprende la media degli ultimi 5 anni.	0,0%

Altre informazioni rilevanti

Sul sito internet www.zurich.it, nella pagina dedicata a Zurich PrestigeInvest, è disponibile il documento 'Performance passate' in cui sono rese disponibili le informazioni sulla performance passata della presente opzione di investimento degli ultimi 10 anni, se disponibili.

Prodotto: Zurich PrestigeInvest

Di seguito vengono riportate le caratteristiche dell'opzione di investimento sottostante il prodotto in relazione a: obiettivi dell'investimento, investitori al dettaglio cui è destinata l'opzione di investimento, indicatore di rischio, scenari di performance, costi totali, incidenza annuale dei costi sul rendimento.

Opzione di investimento: Zurich Invest EMU Equity Index ZI1 EUR

ISIN: IE00BFM70T26

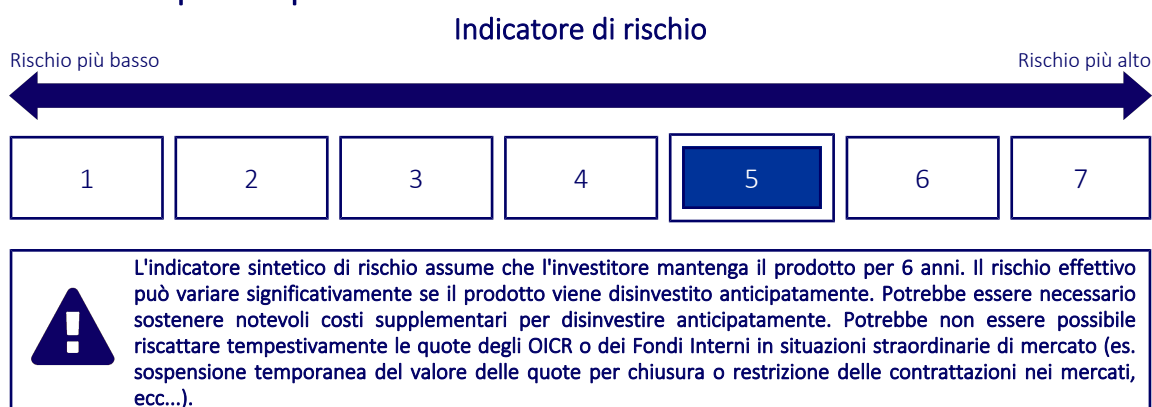
Codice Interno: 225

Data di realizzazione del documento: 01/02/2024

Cos'è questa opzione d'investimento?

- Obiettivi:** L'obiettivo di investimento del Fondo è di riprodurre, al lordo degli oneri e delle spese, l'andamento dell'Indice MSCI EMU Net Total Return Index (l'Indice). Per raggiungere questo obiettivo, il Fondo mira a investire in azioni sottostanti e in titoli associati al sottostante, come le ricevute di deposito americane (ADR) e le ricevute di deposito globali (GDR) associate all'Indice o ai suoi componenti. Tuttavia, il Fondo può investire anche in un campione di componenti dell'Indice il cui rischio, il rendimento e le altre caratteristiche sono molto simili al rischio, al rendimento e alle altre caratteristiche dell'Indice nel suo insieme. Il Fondo investirà come minimo il 51% dei suoi attivi in titoli azionari e titoli legati ad azioni. Inoltre, il Fondo può investire fino al 10% dei suoi attivi in schemi collettivi di investimento, inclusi i fondi ETF di tracciamento dell'indice. Il Fondo può inoltre investire in strumenti finanziari derivati (FDI) associati all'Indice o ai componenti dell'Indice di investimento e/o a una gestione efficiente del portafoglio del Fondo.
- Investitore al dettaglio a cui è destinata l'opzione di investimento:** Questa opzione di investimento è destinata a investitori private con età compresa tra 18 e 85 anni caratterizzati da una conoscenza ed esperienza almeno informata degli strumenti finanziari e da una propensione al rischio medio-alta, che intendano investire somme di denaro su un orizzonte di lungo periodo (periodo di detenzione raccomandato 6 anni) con un obiettivo di crescita del capitale, esponendo conseguentemente il capitale all'andamento dei mercati finanziari e quindi a potenziali perdite fino al premio versato e con la possibilità di tutelarne una parte il cui investimento rimane garantito in caso di decesso.

Quali sono i rischi e qual è il potenziale rendimento?



- L'indicatore sintetico di rischio è un'indicazione orientativa del livello di rischio dell'opzione di questo prodotto rispetto ad altri prodotti ed esprime la probabilità che il prodotto subisca una perdita a causa di movimenti del mercato o se Zurich Investment Life S.p.A. non è in grado di pagarti quanto dovuto.
- Questa opzione di investimento è stata classificata al livello 5 su 7, che è un livello di rischio medio-alto. Ciò significa che le perdite potenziali dovute alla performance futura del prodotto sono classificate nel livello medio-alto e che molto improbabile che le cattive condizioni di mercato influenzino la capacità di Zurich Investment Life S.p.A. di pagarti quanto dovuto.
- Per la parte di premio investita in quote di OICR o in Fondi Interni, Zurich PrestigeInvest non prevede alcuna forma di protezione della performance futura del mercato; pertanto potresti perdere l'intero investimento o parte di esso.
Per la parte di premio eventualmente investita nella Gestione Separata, in caso di decesso, avete diritto alla restituzione di almeno il 100% del premio versato (al netto di eventuali riscatti parziali e switch). Qualsiasi importo superiore a quello indicato e qualsiasi rendimento aggiuntivo dipendono dalla performance futura del mercato e sono incerti. Tuttavia, in caso di riscatto, questo prodotto non prevede alcuna forma di protezione della performance futura del mercato; pertanto potresti perdere il tuo intero investimento o parte di esso.

Scenari di performance

Il possibile rimborso dipenderà dall'andamento futuro dei mercati, che è incerto e non può essere previsto con esattezza. Lo scenario sfavorevole, lo scenario moderato e lo scenario favorevole riportati sono illustrazioni basate sulla performance peggiore, la performance media e la performance migliore del prodotto o di un parametro di riferimento idoneo negli ultimi 11 anni. Nel futuro i mercati potrebbero avere un andamento molto diverso.

Periodo di detenzione raccomandato: 6 anni

Esempio di investimento: € 10.000

Premio assicurativo [€ 0]

		In caso di riscatto dopo 1 anno	In caso di riscatto dopo 6 anni
Caso vita			
Minimo	Non esiste un rendimento minimo garantito, pertanto potresti perdere l'intero investimento o parte di esso.		
Stress	Possibile rimborso al netto dei costi	€ 1.520	€ 1.270
	Rendimento medio annuo	-84,84%	-29,13%
Sfavorevole	Possibile rimborso al netto dei costi	€ 8.100	€ 9.730
	Rendimento medio annuo	-19,00%	-0,46%
Moderato	Possibile rimborso al netto dei costi	€ 10.640	€ 13.030
	Rendimento medio annuo	6,37%	4,51%
Favorevole	Possibile rimborso al netto dei costi	€ 14.150	€ 14.990
	Rendimento medio annuo	41,50%	6,98%

Caso morte

Evento assicurato (decesso dell'Assicurato)	Possibile rimborso ai beneficiari al netto dei costi	€ 11.760	€ 13.680
--	---	----------	----------

- Le cifre riportate comprendono tutti i costi del prodotto in quanto tale, ma possono non comprendere tutti i costi da voi pagati al consulente o al distributore. Le cifre non tengono conto della vostra situazione fiscale personale, che può incidere anch'essa sull'importo del rimborso.
- Lo scenario di stress indica quale potrebbe essere l'importo rimborsato in circostanze di mercato estreme.
- Lo scenario sfavorevole al termine del periodo di detenzione raccomandato si è verificato per un investimento nel prodotto o nel parametro di riferimento idoneo tra marzo 2014 e marzo 2020.
Lo scenario moderato al termine del periodo di detenzione raccomandato si è verificato per un investimento nel prodotto o nel parametro di riferimento idoneo tra gennaio 2013 e gennaio 2019.
Lo scenario favorevole al termine del periodo di detenzione raccomandato si è verificato per un investimento nel prodotto o nel parametro di riferimento idoneo tra settembre 2015 e settembre 2021.
- Questo prodotto non è facilmente liquidabile. In caso di uscita dall'investimento prima del termine del periodo di detenzione raccomandato potrebbe essere necessario sostenere costi supplementari.
- Per la parte di premio investita in quote di OICR o in Fondi Interni, non esiste un rendimento minimo garantito, pertanto potresti perdere l'intero investimento o parte di esso. Per la parte di premio eventualmente investita nella Gestione Separata, in caso di decesso, il rimborso minimo a cui si ha diritto è pari al premio versato nella Gestione Separata (al netto di eventuali riscatti parziali e switch); in caso di riscatto non è prevista alcuna garanzia di restituzione del premio versato, pertanto potresti perdere il tuo intero investimento o parte di esso.

Quali sono i costi?

Qualora la persona che vende questo prodotto o fornisce consulenza riguardo ad esso richieda un corrispettivo per questa attività, deve fornire informazioni su tale corrispettivo e illustrare l'impatto dello stesso sull'investimento nel corso del tempo.

Andamento dei costi nel tempo

Le tabelle mostrano gli importi prelevati dall'investimento per coprire tutti i diversi tipi di costi. Tali importi dipendono dall'entità dell'investimento, dalla durata della detenzione del prodotto e dall'andamento del prodotto. Gli importi sono qui riportati a fini illustrativi e si basano su un importo esemplificativo dell'investimento e su diversi possibili periodi di investimento.

Si è ipotizzato quanto segue:

- Nel primo anno recupero dell'importo investito (rendimento annuo dello 0%). Per gli altri periodi di detenzione si è ipotizzato che il prodotto abbia la performance indicata nello scenario moderato
- Euro 10.000 di investimento

	In caso di riscatto dopo 1 anno	In caso di riscatto dopo 6 anni
Costi totali	€ 206	€ 1.092
Incidenza annuale dei costi (*)	2,1%	1,6% ogni anno

(*) Dimostra come i costi riducano ogni anno il rendimento nel corso del periodo di detenzione. Ad esempio, se l'uscita avviene al termine del periodo di detenzione raccomandato, si prevede che il rendimento medio annuo sarà pari al 6,1% prima dei costi e al 4,5% al netto dei costi. Una parte dei costi può essere condivisa con la persona che vende il prodotto per coprire i servizi che fornisce.

Composizione dei costi

Costi una tantum di ingresso o di uscita		Incidenza annuale dei costi in caso di riscatto dopo 6 anni
Costi di ingresso	Sono i costi da sostenere al momento della sottoscrizione del contratto. Per questo prodotto non è prevista tale tipologia di costi.	0,0%
Costi di uscita	Sono i costi da sostenere in caso di uscita dall'investimento. I costi di uscita sono indicati come 'N/A' nella colonna successiva in quanto non si applicano se il prodotto è conservato fino al periodo di detenzione raccomandato. In caso di riscatto prima del termine del periodo di detenzione raccomandato potrebbero essere applicate delle penalità di uscita.	N/A
Costi correnti registrati ogni anno		
Commissioni di gestione e altri costi amministrativi o di esercizio	Sono i costi annuali massimi applicati al valore dell'investimento, comprensivi dei costi delle opzioni di investimento sottostanti. Si tratta di una stima basata sui costi effettivi dell'ultimo anno.	1,3%
Costi di transazione	Si tratta di una stima dei costi per acquisto o vendita degli investimenti sottostanti le opzioni di investimento del prodotto. L'importo effettivo varierà a seconda dell'importo che viene acquistato e venduto.	0,1%
Oneri accessori sostenuti in determinate condizioni		
Commissioni di performance	Sono le commissioni di performance relative alle opzioni di investimento sottostanti il prodotto. L'importo effettivo varierà a seconda dell'andamento dell'investimento. La stima dei costi aggregati di cui sopra comprende la media degli ultimi 5 anni.	0,0%

Altre informazioni rilevanti

Sul sito internet www.zurich.it, nella pagina dedicata a Zurich PrestigeInvest, è disponibile il documento 'Performance passate' in cui sono rese disponibili le informazioni sulla performance passata della presente opzione di investimento degli ultimi 10 anni, se disponibili.

Prodotto: Zurich PrestigeInvest

Di seguito vengono riportate le caratteristiche dell'opzione di investimento sottostante il prodotto in relazione a: obiettivi dell'investimento, investitori al dettaglio cui è destinata l'opzione di investimento, indicatore di rischio, scenari di performance, costi totali, incidenza annuale dei costi sul rendimento.

Opzione di investimento: Zurich Invest Euro Corporate Bond Z11 EUR Unh

ISIN: IE00BKWCYT02

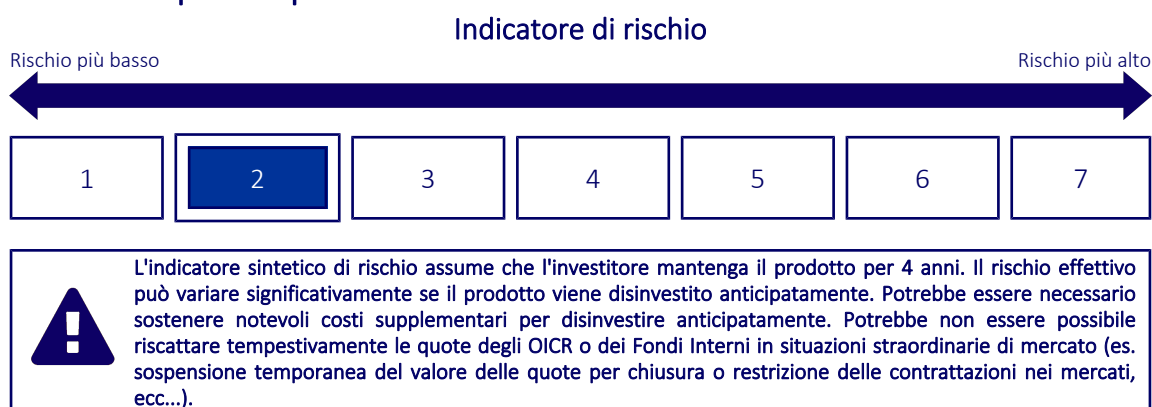
Codice Interno: 442

Data di realizzazione del documento: 01/02/2024

Cos'è questa opzione d'investimento?

- Obiettivi:** L'obiettivo di investimento del Fondo è di riprodurre, al lordo degli oneri e delle spese, il rendimento dell'iBoxx € Corporates Index (l'Indice). Il Fondo è a gestione passiva. Per conseguire l'obiettivo di investimento, il Fondo mira a investire in un campione dei titoli sottostanti all'Indice di emittenti UE e non UE nei settori dell'industria, delle infrastrutture, della tecnologia, dei beni di consumo e finanziario. I componenti dell'Indice sono comprensivi di obbligazioni societarie a tasso fisso a investment grade denominate in EURO. Il Gestore investirà in un campione di componenti dell'Indice il cui rischio, il rendimento e le altre caratteristiche sono molto simili al rischio, al rendimento e alle altre caratteristiche dell'Indice nel suo insieme. Il Gestore utilizzerà tipicamente tecniche di investimento che tengono conto degli errori di tracciamento, dei costi di negoziazione e della disponibilità dei componenti dell'Indice al momento della costruzione di un portafoglio. Il Fondo può investire in obbligazioni non incluse nell'Indice in circostanze limitate, quando i componenti dell'indice non sono direttamente accessibili.
- Investitore al dettaglio a cui è destinata l'opzione di investimento:** Questa opzione di investimento è destinata a investitori private con età compresa tra 18 e 85 anni caratterizzati da una conoscenza ed esperienza almeno informata degli strumenti finanziari e da una propensione al rischio bassa, che intendano investire somme di denaro su un orizzonte di lungo periodo (periodo di detenzione raccomandato 4 anni) con un obiettivo di crescita del capitale, esponendo conseguentemente il capitale all'andamento dei mercati finanziari e quindi a potenziali perdite fino al premio versato e con la possibilità di tutelarne una parte il cui investimento rimane garantito in caso di decesso.

Quali sono i rischi e qual è il potenziale rendimento?



- L'indicatore sintetico di rischio è un'indicazione orientativa del livello di rischio dell'opzione di questo prodotto rispetto ad altri prodotti ed esprime la probabilità che il prodotto subisca una perdita a causa di movimenti del mercato o se Zurich Investment Life S.p.A. non è in grado di pagarti quanto dovuto.
- Questa opzione di investimento è stata classificata al livello 2 su 7, che è un livello di rischio basso. Ciò significa che le perdite potenziali dovute alla performance futura del prodotto sono classificate nel livello basso e che molto improbabile che le cattive condizioni di mercato influenzino la capacità di Zurich Investment Life S.p.A. di pagarti quanto dovuto.
- Per la parte di premio investita in quote di OICR o in Fondi Interni, Zurich PrestigeInvest non prevede alcuna forma di protezione della performance futura del mercato; pertanto potresti perdere l'intero investimento o parte di esso.
Per la parte di premio eventualmente investita nella Gestione Separata, in caso di decesso, avete diritto alla restituzione di almeno il 100% del premio versato (al netto di eventuali riscatti parziali e switch). Qualsiasi importo superiore a quello indicato e qualsiasi rendimento aggiuntivo dipendono dalla performance futura del mercato e sono incerti. Tuttavia, in caso di riscatto, questo prodotto non prevede alcuna forma di protezione della performance futura del mercato; pertanto potresti perdere il tuo intero investimento o parte di esso.

Scenari di performance

Il possibile rimborso dipenderà dall'andamento futuro dei mercati, che è incerto e non può essere previsto con esattezza. Lo scenario sfavorevole, lo scenario moderato e lo scenario favorevole riportati sono illustrazioni basate sulla performance peggiore, la performance media e la performance migliore del prodotto o di un parametro di riferimento idoneo negli ultimi 10 anni. Nel futuro i mercati potrebbero avere un andamento molto diverso.

Periodo di detenzione raccomandato: 4 anni

Esempio di investimento: € 10.000

Premio assicurativo [€ 0]

		In caso di riscatto dopo 1 anno	In caso di riscatto dopo 4 anni
Caso vita			
Minimo	Non esiste un rendimento minimo garantito, pertanto potresti perdere l'intero investimento o parte di esso.		
Stress	Possibile rimborso al netto dei costi	€ 7.610	€ 7.410
	Rendimento medio annuo	-23,92%	-7,21%
Sfavorevole	Possibile rimborso al netto dei costi	€ 8.290	€ 8.400
	Rendimento medio annuo	-17,14%	-4,27%
Moderato	Possibile rimborso al netto dei costi	€ 9.890	€ 9.860
	Rendimento medio annuo	-1,11%	-0,36%
Favorevole	Possibile rimborso al netto dei costi	€ 10.690	€ 10.510
	Rendimento medio annuo	6,92%	1,25%

Caso morte

Evento assicurato			
(decesso dell'Assicurato)	Possibile rimborso ai beneficiari al netto dei costi	€ 10.930	€ 10.840

- Le cifre riportate comprendono tutti i costi del prodotto in quanto tale, ma possono non comprendere tutti i costi da voi pagati al consulente o al distributore. Le cifre non tengono conto della vostra situazione fiscale personale, che può incidere anch'essa sull'importo del rimborso.
- Lo scenario di stress indica quale potrebbe essere l'importo rimborsato in circostanze di mercato estreme.
- Lo scenario sfavorevole al termine del periodo di detenzione raccomandato si è verificato per un investimento nel prodotto o nel parametro di riferimento idoneo tra settembre 2019 e settembre 2023.
Lo scenario moderato al termine del periodo di detenzione raccomandato si è verificato per un investimento nel prodotto o nel parametro di riferimento idoneo tra luglio 2016 e luglio 2020.
Lo scenario favorevole al termine del periodo di detenzione raccomandato si è verificato per un investimento nel prodotto o nel parametro di riferimento idoneo tra dicembre 2013 e dicembre 2017.
- Questo prodotto non è facilmente liquidabile. In caso di uscita dall'investimento prima del termine del periodo di detenzione raccomandato potrebbe essere necessario sostenere costi supplementari.
- Per la parte di premio investita in quote di OICR o in Fondi Interni, non esiste un rendimento minimo garantito, pertanto potresti perdere l'intero investimento o parte di esso. Per la parte di premio eventualmente investita nella Gestione Separata, in caso di decesso, il rimborso minimo a cui si ha diritto è pari al premio versato nella Gestione Separata (al netto di eventuali riscatti parziali e switch); in caso di riscatto non è prevista alcuna garanzia di restituzione del premio versato, pertanto potresti perdere il tuo intero investimento o parte di esso.

Quali sono i costi?

Qualora la persona che vende questo prodotto o fornisce consulenza riguardo ad esso richieda un corrispettivo per questa attività, deve fornire informazioni su tale corrispettivo e illustrare l'impatto dello stesso sull'investimento nel corso del tempo.

Andamento dei costi nel tempo

Le tabelle mostrano gli importi prelevati dall'investimento per coprire tutti i diversi tipi di costi. Tali importi dipendono dall'entità dell'investimento, dalla durata della detenzione del prodotto e dall'andamento del prodotto. Gli importi sono qui riportati a fini illustrativi e si basano su un importo esemplificativo dell'investimento e su diversi possibili periodi di investimento.

Si è ipotizzato quanto segue:

- Nel primo anno recupero dell'importo investito (rendimento annuo dello 0%). Per gli altri periodi di detenzione si è ipotizzato che il prodotto abbia la performance indicata nello scenario moderato
- Euro 10.000 di investimento

	In caso di riscatto dopo 1 anno	In caso di riscatto dopo 4 anni
Costi totali	€ 196	€ 579
Incidenza annuale dei costi (*)	2,0%	1,5% ogni anno

(*) Dimostra come i costi riducano ogni anno il rendimento nel corso del periodo di detenzione. Ad esempio, se l'uscita avviene al termine del periodo di detenzione raccomandato, si prevede che il rendimento medio annuo sarà pari al 1,1% prima dei costi e al -0,4% al netto dei costi. Una parte dei costi può essere condivisa con la persona che vende il prodotto per coprire i servizi che fornisce.

Composizione dei costi

Costi una tantum di ingresso o di uscita		Incidenza annuale dei costi in caso di riscatto dopo 4 anni
Costi di ingresso	Sono i costi da sostenere al momento della sottoscrizione del contratto. Per questo prodotto non è prevista tale tipologia di costi.	0,0%
Costi di uscita	Sono i costi da sostenere in caso di uscita dall'investimento. I costi di uscita sono indicati come 'N/A' nella colonna successiva in quanto non si applicano se il prodotto è conservato fino al periodo di detenzione raccomandato. In caso di riscatto prima del termine del periodo di detenzione raccomandato potrebbero essere applicate delle penalità di uscita.	N/A
Costi correnti registrati ogni anno		
Commissioni di gestione e altri costi amministrativi o di esercizio	Sono i costi annuali massimi applicati al valore dell'investimento, comprensivi dei costi delle opzioni di investimento sottostanti. Si tratta di una stima basata sui costi effettivi dell'ultimo anno.	1,3%
Costi di transazione	Si tratta di una stima dei costi per acquisto o vendita degli investimenti sottostanti le opzioni di investimento del prodotto. L'importo effettivo varierà a seconda dell'importo che viene acquistato e venduto.	0,0%
Oneri accessori sostenuti in determinate condizioni		
Commissioni di performance	Sono le commissioni di performance relative alle opzioni di investimento sottostanti il prodotto. L'importo effettivo varierà a seconda dell'andamento dell'investimento. La stima dei costi aggregati di cui sopra comprende la media degli ultimi 5 anni.	0,0%

Altre informazioni rilevanti

Sul sito internet www.zurich.it, nella pagina dedicata a Zurich PrestigeInvest, è disponibile il documento 'Performance passate' in cui sono rese disponibili le informazioni sulla performance passata della presente opzione di investimento degli ultimi 10 anni, se disponibili.

Prodotto: Zurich PrestigeInvest

Di seguito vengono riportate le caratteristiche dell'opzione di investimento sottostante il prodotto in relazione a: obiettivi dell'investimento, investitori al dettaglio cui è destinata l'opzione di investimento, indicatore di rischio, scenari di performance, costi totali, incidenza annuale dei costi sul rendimento.

Opzione di investimento: Zurich Invest US Corporate Bond Z12 EUR Hdg

ISIN: IE00BKWD0848

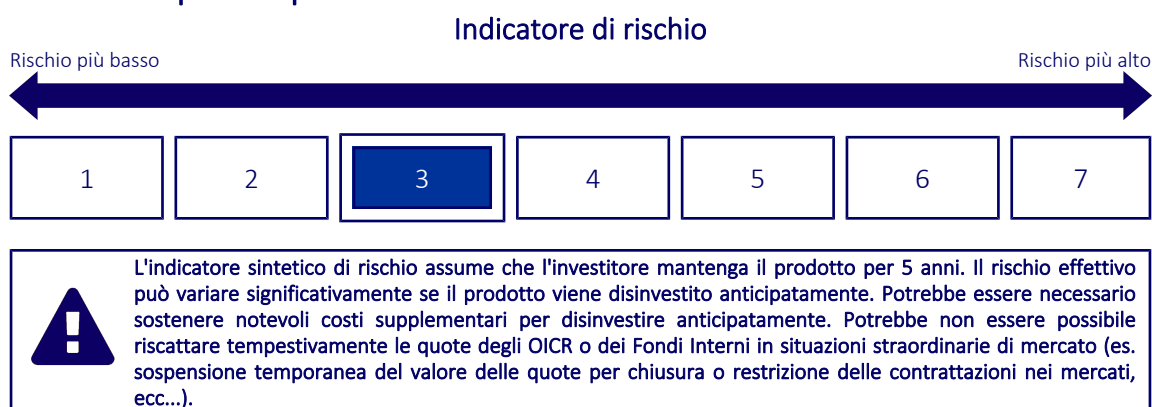
Codice Interno: 443

Data di realizzazione del documento: 01/02/2024

Cos'è questa opzione di investimento?

- Obiettivi:** L'obiettivo di investimento del Fondo è di riprodurre, al lordo degli oneri e delle spese, il rendimento dell'iBoxx \$ Corporates Index (l'Indice). Il Fondo è a gestione passiva. Per conseguire l'obiettivo di investimento, il Fondo mira a investire in un campione dei titoli sottostanti all'Indice di emittenti US e non US nei settori dell'industria, delle infrastrutture, della tecnologia, dei beni di consumo e finanziario. I componenti dell'Indice sono comprensivi di obbligazioni societarie a tasso fisso a investment grade denominate in USD. Il Gestore investirà in un campione di componenti dell'Indice il cui rischio, il rendimento e le altre caratteristiche sono molto simili al rischio, al rendimento e alle altre caratteristiche dell'Indice nel suo insieme. Il Gestore utilizzerà tipicamente tecniche di investimento che tengono conto degli errori di tracciamento, dei costi di negoziazione e della disponibilità dei componenti dell'Indice al momento della costruzione di un portafoglio. Il Fondo può investire in obbligazioni non incluse nell'Indice in circostanze limitate, quando i componenti dell'indice non sono direttamente accessibili
- Investitore al dettaglio a cui è destinata l'opzione di investimento:** Questa opzione di investimento è destinata a investitori private con età compresa tra 18 e 85 anni caratterizzati da una conoscenza ed esperienza almeno informata degli strumenti finanziari e da una propensione al rischio medio-bassa, che intendano investire somme di denaro su un orizzonte di lungo periodo (periodo di detenzione raccomandato 5 anni) con un obiettivo di crescita del capitale, esponendo conseguentemente il capitale all'andamento dei mercati finanziari e quindi a potenziali perdite fino al premio versato e con la possibilità di tutelarne una parte il cui investimento rimane garantito in caso di decesso.

Quali sono i rischi e qual è il potenziale rendimento?



- L'indicatore sintetico di rischio è un'indicazione orientativa del livello di rischio dell'opzione di questo prodotto rispetto ad altri prodotti ed esprime la probabilità che il prodotto subisca una perdita a causa di movimenti del mercato o se Zurich Investment Life S.p.A. non è in grado di pagarti quanto dovuto.
- Questa opzione di investimento è stata classificata al livello 3 su 7, che è un livello di rischio medio-basso. Ciò significa che le perdite potenziali dovute alla performance futura del prodotto sono classificate nel livello medio-basso e che molto improbabile che le cattive condizioni di mercato influenzino la capacità di Zurich Investment Life S.p.A. di pagarti quanto dovuto.
- Per la parte di premio investita in quote di OICR o in Fondi Interni, Zurich PrestigeInvest non prevede alcuna forma di protezione della performance futura del mercato; pertanto potresti perdere l'intero investimento o parte di esso.
Per la parte di premio eventualmente investita nella Gestione Separata, in caso di decesso, avete diritto alla restituzione di almeno il 100% del premio versato (al netto di eventuali riscatti parziali e switch). Qualsiasi importo superiore a quello indicato e qualsiasi rendimento aggiuntivo dipendono dalla performance futura del mercato e sono incerti. Tuttavia, in caso di riscatto, questo prodotto non prevede alcuna forma di protezione della performance futura del mercato; pertanto potresti perdere il tuo intero investimento o parte di esso.

Scenari di performance

Il possibile rimborso dipenderà dall'andamento futuro dei mercati, che è incerto e non può essere previsto con esattezza. Lo scenario sfavorevole, lo scenario moderato e lo scenario favorevole riportati sono illustrazioni basate sulla performance peggiore, la performance media e la performance migliore del prodotto o di un parametro di riferimento idoneo negli ultimi 10 anni. Nel futuro i mercati potrebbero avere un andamento molto diverso.

Periodo di detenzione raccomandato: 5 anni

Esempio di investimento: € 10.000

Premio assicurativo [€ 0]

		In caso di riscatto dopo 1 anno	In caso di riscatto dopo 5 anni
Caso vita			
Minimo	Non esiste un rendimento minimo garantito, pertanto potresti perdere l'intero investimento o parte di esso.		
Stress	Possibile rimborso al netto dei costi	€ 6.970	€ 6.510
	Rendimento medio annuo	-30,26%	-8,22%
Sfavorevole	Possibile rimborso al netto dei costi	€ 7.840	€ 7.840
	Rendimento medio annuo	-21,63%	-4,75%
Moderato	Possibile rimborso al netto dei costi	€ 9.810	€ 9.310
	Rendimento medio annuo	-1,87%	-1,41%
Favorevole	Possibile rimborso al netto dei costi	€ 10.490	€ 10.220
	Rendimento medio annuo	4,93%	0,43%

Caso morte

Evento assicurato			
(decesso dell'Assicurato)	Possibile rimborso ai beneficiari al netto dei costi	€ 10.850	€ 10.250

- Le cifre riportate comprendono tutti i costi del prodotto in quanto tale, ma possono non comprendere tutti i costi da voi pagati al consulente o al distributore. Le cifre non tengono conto della vostra situazione fiscale personale, che può incidere anch'essa sull'importo del rimborso.
- Lo scenario di stress indica quale potrebbe essere l'importo rimborsato in circostanze di mercato estreme.
- Lo scenario sfavorevole al termine del periodo di detenzione raccomandato si è verificato per un investimento nel prodotto o nel parametro di riferimento idoneo tra ottobre 2017 e ottobre 2022.
Lo scenario moderato al termine del periodo di detenzione raccomandato si è verificato per un investimento nel prodotto o nel parametro di riferimento idoneo tra giugno 2014 e giugno 2019.
Lo scenario favorevole al termine del periodo di detenzione raccomandato si è verificato per un investimento nel prodotto o nel parametro di riferimento idoneo tra dicembre 2015 e dicembre 2020.
- Questo prodotto non è facilmente liquidabile. In caso di uscita dall'investimento prima del termine del periodo di detenzione raccomandato potrebbe essere necessario sostenere costi supplementari.
- Per la parte di premio investita in quote di OICR o in Fondi Interni, non esiste un rendimento minimo garantito, pertanto potresti perdere l'intero investimento o parte di esso. Per la parte di premio eventualmente investita nella Gestione Separata, in caso di decesso, il rimborso minimo a cui si ha diritto è pari al premio versato nella Gestione Separata (al netto di eventuali riscatti parziali e switch); in caso di riscatto non è prevista alcuna garanzia di restituzione del premio versato, pertanto potresti perdere il tuo intero investimento o parte di esso.

Quali sono i costi?

Qualora la persona che vende questo prodotto o fornisce consulenza riguardo ad esso richieda un corrispettivo per questa attività, deve fornire informazioni su tale corrispettivo e illustrare l'impatto dello stesso sull'investimento nel corso del tempo.

Andamento dei costi nel tempo

Le tabelle mostrano gli importi prelevati dall'investimento per coprire tutti i diversi tipi di costi. Tali importi dipendono dall'entità dell'investimento, dalla durata della detenzione del prodotto e dall'andamento del prodotto. Gli importi sono qui riportati a fini illustrativi e si basano su un importo esemplificativo dell'investimento e su diversi possibili periodi di investimento.

Si è ipotizzato quanto segue:

- Nel primo anno recupero dell'importo investito (rendimento annuo dello 0%). Per gli altri periodi di detenzione si è ipotizzato che il prodotto abbia la performance indicata nello scenario moderato
- Euro 10.000 di investimento

	In caso di riscatto dopo 1 anno	In caso di riscatto dopo 5 anni
Costi totali	€ 200	€ 717
Incidenza annuale dei costi (*)	2,0%	1,5% ogni anno

(*) Dimostra come i costi riducano ogni anno il rendimento nel corso del periodo di detenzione. Ad esempio, se l'uscita avviene al termine del periodo di detenzione raccomandato, si prevede che il rendimento medio annuo sarà pari al 0,1% prima dei costi e al -1,4% al netto dei costi. Una parte dei costi può essere condivisa con la persona che vende il prodotto per coprire i servizi che fornisce.

Composizione dei costi

Costi una tantum di ingresso o di uscita		Incidenza annuale dei costi in caso di riscatto dopo 5 anni
Costi di ingresso	Sono i costi da sostenere al momento della sottoscrizione del contratto. Per questo prodotto non è prevista tale tipologia di costi.	0,0%
Costi di uscita	Sono i costi da sostenere in caso di uscita dall'investimento. I costi di uscita sono indicati come 'N/A' nella colonna successiva in quanto non si applicano se il prodotto è conservato fino al periodo di detenzione raccomandato. In caso di riscatto prima del termine del periodo di detenzione raccomandato potrebbero essere applicate delle penalità di uscita.	N/A
Costi correnti registrati ogni anno		
Commissioni di gestione e altri costi amministrativi o di esercizio	Sono i costi annuali massimi applicati al valore dell'investimento, comprensivi dei costi delle opzioni di investimento sottostanti. Si tratta di una stima basata sui costi effettivi dell'ultimo anno.	1,3%
Costi di transazione	Si tratta di una stima dei costi per acquisto o vendita degli investimenti sottostanti le opzioni di investimento del prodotto. L'importo effettivo varierà a seconda dell'importo che viene acquistato e venduto.	0,0%
Oneri accessori sostenuti in determinate condizioni		
Commissioni di performance	Sono le commissioni di performance relative alle opzioni di investimento sottostanti il prodotto. L'importo effettivo varierà a seconda dell'andamento dell'investimento. La stima dei costi aggregati di cui sopra comprende la media degli ultimi 5 anni.	0,0%

Altre informazioni rilevanti

Sul sito internet www.zurich.it, nella pagina dedicata a Zurich PrestigeInvest, è disponibile il documento 'Performance passate' in cui sono rese disponibili le informazioni sulla performance passata della presente opzione di investimento degli ultimi 10 anni, se disponibili.

Prodotto: Zurich PrestigeInvest

Di seguito vengono riportate le caratteristiche dell'opzione di investimento sottostante il prodotto in relazione a: obiettivi dell'investimento, investitori al dettaglio cui è destinata l'opzione di investimento, indicatore di rischio, scenari di performance, costi totali, incidenza annuale dei costi sul rendimento.

Opzione di investimento: Zurich Invest US Equity Index Fund ZI1 Cap EUR UnH

ISIN: IE00BFM70Q94

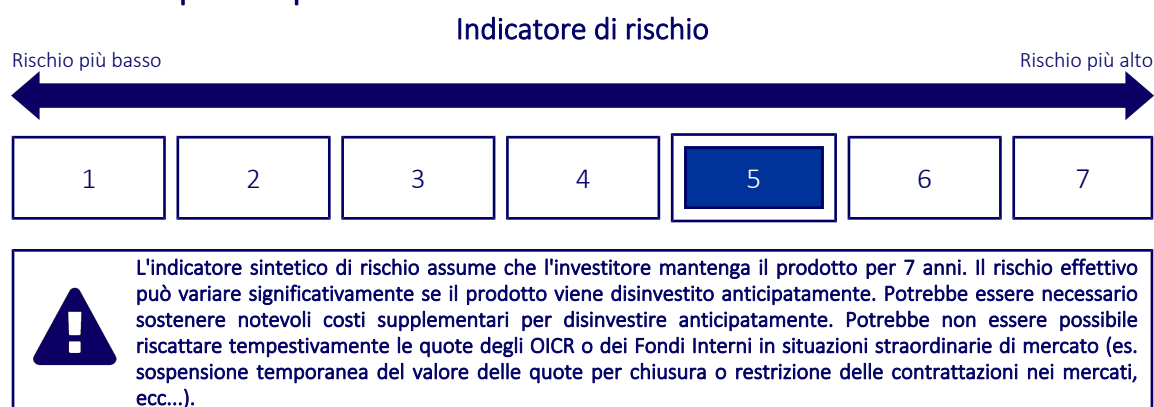
Codice Interno: 226

Data di realizzazione del documento: 01/02/2024

Cos'è questa opzione d'investimento?

- Obiettivi:** L'obiettivo di investimento del Fondo è di riprodurre, al lordo degli oneri e delle spese, l'andamento dell'indice di rilievo Il Fondo ottiene un'esposizione all'Indice tramite investimenti in un fondo master (il Fondo Master). Si tratta dell'Indice MSCI USA (NDR), un indice ponderato in base alla capitalizzazione di mercato calcolato e gestito da Morgan Stanley Capital International (MSCI), concepito per misurare l'andamento dei mercati azionari delle medie e grandi aziende negli Stati Uniti. Il Fondo investirà nella X Unit Class di Zurich Invest US Equity Index CCF Fund, un comparto di Zurich Invest Common Contractual Fund. Il gestore degli investimenti del Fondo è anche il gestore degli investimenti del Fondo Master. Il Fondo investirà almeno l'85% dei suoi attivi nel Fondo Master e di conseguenza investirà come minimo il 51% del sul valore patrimoniale netto in titoli azionari e/o in titoli legati ad azioni. Il rimanente 15% potrebbe essere investito in contanti e liquidità, come depositi a breve termine e strumenti del mercato finanziario.
- Investitore al dettaglio a cui è destinata l'opzione di investimento:** Questa opzione di investimento è destinata a investitori private con età compresa tra 18 e 85 anni caratterizzati da una conoscenza ed esperienza almeno informata degli strumenti finanziari e da una propensione al rischio medio-alta, che intendano investire somme di denaro su un orizzonte di lungo periodo (periodo di detenzione raccomandato 7 anni) con un obiettivo di crescita del capitale, esponendo conseguentemente il capitale all'andamento dei mercati finanziari e quindi a potenziali perdite fino al premio versato e con la possibilità di tutelarne una parte il cui investimento rimane garantito in caso di decesso.

Quali sono i rischi e qual è il potenziale rendimento?



- L'indicatore sintetico di rischio è un'indicazione orientativa del livello di rischio dell'opzione di questo prodotto rispetto ad altri prodotti ed esprime la probabilità che il prodotto subisca una perdita a causa di movimenti del mercato o se Zurich Investment Life S.p.A. non è in grado di pagarti quanto dovuto.
- Questa opzione di investimento è stata classificata al livello 5 su 7, che è un livello di rischio medio-alto. Ciò significa che le perdite potenziali dovute alla performance futura del prodotto sono classificate nel livello medio-alto e che molto improbabile che le cattive condizioni di mercato influenzino la capacità di Zurich Investment Life S.p.A. di pagarti quanto dovuto.
- Per la parte di premio investita in quote di OICR o in Fondi Interni, Zurich PrestigeInvest non prevede alcuna forma di protezione della performance futura del mercato; pertanto potresti perdere l'intero investimento o parte di esso.
Per la parte di premio eventualmente investita nella Gestione Separata, in caso di decesso, avete diritto alla restituzione di almeno il 100% del premio versato (al netto di eventuali riscatti parziali e switch). Qualsiasi importo superiore a quello indicato e qualsiasi rendimento aggiuntivo dipendono dalla performance futura del mercato e sono incerti. Tuttavia, in caso di riscatto, questo prodotto non prevede alcuna forma di protezione della performance futura del mercato; pertanto potresti perdere il tuo intero investimento o parte di esso.

Scenari di performance

Il possibile rimborso dipenderà dall'andamento futuro dei mercati, che è incerto e non può essere previsto con esattezza. Lo scenario sfavorevole, lo scenario moderato e lo scenario favorevole riportati sono illustrazioni basate sulla performance peggiore, la performance media e la performance migliore del prodotto o di un parametro di riferimento idoneo negli ultimi 12 anni. Nel futuro i mercati potrebbero avere un andamento molto diverso.

Periodo di detenzione raccomandato: 7 anni

Esempio di investimento: € 10.000

Premio assicurativo [€ 0]

		In caso di riscatto dopo 1 anno	In caso di riscatto dopo 7 anni
Caso vita			
Minimo	Non esiste un rendimento minimo garantito, pertanto potresti perdere l'intero investimento o parte di esso.		
Stress	Possibile rimborso al netto dei costi	€ 910	€ 440
	Rendimento medio annuo	-90,93%	-35,89%
Sfavorevole	Possibile rimborso al netto dei costi	€ 8.380	€ 9.560
	Rendimento medio annuo	-16,17%	-0,65%
Moderato	Possibile rimborso al netto dei costi	€ 10.970	€ 20.260
	Rendimento medio annuo	9,70%	10,62%
Favorevole	Possibile rimborso al netto dei costi	€ 14.520	€ 23.050
	Rendimento medio annuo	45,15%	12,67%

Caso morte

Evento assicurato			
(decesso dell'Assicurato)	Possibile rimborso ai beneficiari al netto dei costi	€ 12.130	€ 21.280

- Le cifre riportate comprendono tutti i costi del prodotto in quanto tale, ma possono non comprendere tutti i costi da voi pagati al consulente o al distributore. Le cifre non tengono conto della vostra situazione fiscale personale, che può incidere anch'essa sull'importo del rimborso.
- Lo scenario di stress indica quale potrebbe essere l'importo rimborsato in circostanze di mercato estreme.
- Lo scenario sfavorevole al termine del periodo di detenzione raccomandato si è verificato per un investimento nel prodotto o nel parametro di riferimento idoneo tra dicembre 2021 e dicembre 2023.
Lo scenario moderato al termine del periodo di detenzione raccomandato si è verificato per un investimento nel prodotto o nel parametro di riferimento idoneo tra settembre 2015 e settembre 2022.
Lo scenario favorevole al termine del periodo di detenzione raccomandato si è verificato per un investimento nel prodotto o nel parametro di riferimento idoneo tra luglio 2014 e luglio 2021.
- Questo prodotto non è facilmente liquidabile. In caso di uscita dall'investimento prima del termine del periodo di detenzione raccomandato potrebbe essere necessario sostenere costi supplementari.
- Per la parte di premio investita in quote di OICR o in Fondi Interni, non esiste un rendimento minimo garantito, pertanto potresti perdere l'intero investimento o parte di esso. Per la parte di premio eventualmente investita nella Gestione Separata, in caso di decesso, il rimborso minimo a cui si ha diritto è pari al premio versato nella Gestione Separata (al netto di eventuali riscatti parziali e switch); in caso di riscatto non è prevista alcuna garanzia di restituzione del premio versato, pertanto potresti perdere il tuo intero investimento o parte di esso.

Quali sono i costi?

Qualora la persona che vende questo prodotto o fornisce consulenza riguardo ad esso richieda un corrispettivo per questa attività, deve fornire informazioni su tale corrispettivo e illustrare l'impatto dello stesso sull'investimento nel corso del tempo.

Andamento dei costi nel tempo

Le tabelle mostrano gli importi prelevati dall'investimento per coprire tutti i diversi tipi di costi. Tali importi dipendono dall'entità dell'investimento, dalla durata della detenzione del prodotto e dall'andamento del prodotto. Gli importi sono qui riportati a fini illustrativi e si basano su un importo esemplificativo dell'investimento e su diversi possibili periodi di investimento.

Si è ipotizzato quanto segue:

- Nel primo anno recupero dell'importo investito (rendimento annuo dello 0%). Per gli altri periodi di detenzione si è ipotizzato che il prodotto abbia la performance indicata nello scenario moderato
- Euro 10.000 di investimento

	In caso di riscatto dopo 1 anno	In caso di riscatto dopo 7 anni
Costi totali	€ 199	€ 1.559
Incidenza annuale dei costi (*)	2,0%	1,6% ogni anno

(*) Dimostra come i costi riducano ogni anno il rendimento nel corso del periodo di detenzione. Ad esempio, se l'uscita avviene al termine del periodo di detenzione raccomandato, si prevede che il rendimento medio annuo sarà pari al 12,2% prima dei costi e al 10,6% al netto dei costi. Una parte dei costi può essere condivisa con la persona che vende il prodotto per coprire i servizi che fornisce.

Composizione dei costi

Costi una tantum di ingresso o di uscita		Incidenza annuale dei costi in caso di riscatto dopo 7 anni
Costi di ingresso	Sono i costi da sostenere al momento della sottoscrizione del contratto. Per questo prodotto non è prevista tale tipologia di costi.	0,0%
Costi di uscita	Sono i costi da sostenere in caso di uscita dall'investimento. I costi di uscita sono indicati come 'N/A' nella colonna successiva in quanto non si applicano se il prodotto è conservato fino al periodo di detenzione raccomandato. In caso di riscatto prima del termine del periodo di detenzione raccomandato potrebbero essere applicate delle penalità di uscita.	N/A
Costi correnti registrati ogni anno		
Commissioni di gestione e altri costi amministrativi o di esercizio	Sono i costi annuali massimi applicati al valore dell'investimento, comprensivi dei costi delle opzioni di investimento sottostanti. Si tratta di una stima basata sui costi effettivi dell'ultimo anno.	1,4%
Costi di transazione	Si tratta di una stima dei costi per acquisto o vendita degli investimenti sottostanti le opzioni di investimento del prodotto. L'importo effettivo varierà a seconda dell'importo che viene acquistato e venduto.	0,1%
Oneri accessori sostenuti in determinate condizioni		
Commissioni di performance	Sono le commissioni di performance relative alle opzioni di investimento sottostanti il prodotto. L'importo effettivo varierà a seconda dell'andamento dell'investimento. La stima dei costi aggregati di cui sopra comprende la media degli ultimi 5 anni.	0,0%

Altre informazioni rilevanti

Sul sito internet www.zurich.it, nella pagina dedicata a Zurich PrestigeInvest, è disponibile il documento 'Performance passate' in cui sono rese disponibili le informazioni sulla performance passata della presente opzione di investimento degli ultimi 10 anni, se disponibili.

Prodotto: Zurich PrestigeInvest

Di seguito vengono riportate le caratteristiche dell'opzione di investimento sottostante il prodotto in relazione a: obiettivi dell'investimento, investitori al dettaglio cui è destinata l'opzione di investimento, indicatore di rischio, scenari di performance, costi totali, incidenza annuale dei costi sul rendimento.

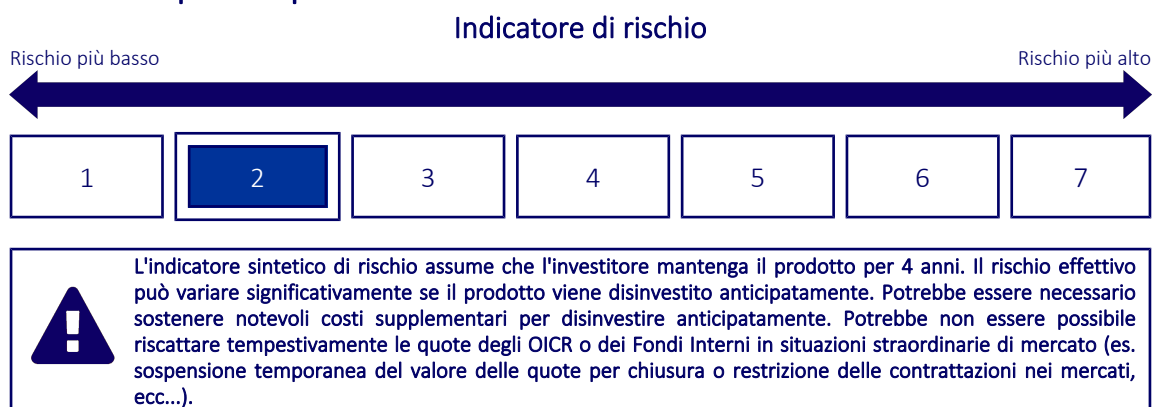
Opzione di investimento: Gestione Separata "Zurich Trend"

Data di realizzazione del documento: 01/02/2024

Cos'è questa opzione d'investimento?

- **Obiettivi:** La gestione investe principalmente in titoli obbligazionari governativi, di organismi sopranazionali e corporate. In considerazione delle caratteristiche della gestione e della determinazione del rendimento, la volatilità dei rendimenti della gestione non riflette quella calcolata sulla base del valore di mercato delle attività che la compongono. La politica di investimento adottata dalla gestione ha l'obiettivo di ottenere rendimenti superiori all'inflazione, sia nel breve che nel lungo termine, e quindi il graduale incremento del capitale investito.
- **Investitore al dettaglio a cui è destinata l'opzione di investimento:** Questa opzione di investimento è destinata a investitori private con età compresa tra 18 e 85 anni caratterizzati da una conoscenza ed esperienza almeno informata degli strumenti finanziari e da una propensione al rischio bassa, che intendano investire somme di denaro su un orizzonte di lungo periodo (periodo di detenzione raccomandato 4 anni) con un obiettivo di crescita del capitale, esponendo conseguentemente il capitale all'andamento dei mercati finanziari e quindi a potenziali perdite fino al premio versato e con la possibilità di tutelarne una parte il cui investimento rimane garantito in caso di decesso.

Quali sono i rischi e qual è il potenziale rendimento?



- L'indicatore sintetico di rischio è un'indicazione orientativa del livello di rischio dell'opzione di questo prodotto rispetto ad altri prodotti ed esprime la probabilità che il prodotto subisca una perdita a causa di movimenti del mercato o se Zurich Investment Life S.p.A. non è in grado di pagarti quanto dovuto.
- Questa opzione di investimento è stata classificata al livello 2 su 7, che è un livello di rischio basso. Ciò significa che le perdite potenziali dovute alla performance futura del prodotto sono classificate nel livello basso e che molto improbabile che le cattive condizioni di mercato influenzino la capacità di Zurich Investment Life S.p.A. di pagarti quanto dovuto.
- Per la parte di premio investita in quote di OICR o in Fondi Interni, Zurich PrestigeInvest non prevede alcuna forma di protezione della performance futura del mercato; pertanto potresti perdere l'intero investimento o parte di esso.
Per la parte di premio eventualmente investita nella Gestione Separata, in caso di decesso, avete diritto alla restituzione di almeno il 100% del premio versato (al netto di eventuali riscatti parziali e switch). Qualsiasi importo superiore a quello indicato e qualsiasi rendimento aggiuntivo dipendono dalla performance futura del mercato e sono incerti. Tuttavia, in caso di riscatto, questo prodotto non prevede alcuna forma di protezione della performance futura del mercato; pertanto potresti perdere il tuo intero investimento o parte di esso.

Scenari di performance

Il possibile rimborso dipenderà dall'andamento futuro dei mercati, che è incerto e non può essere previsto con esattezza. Gli scenari riportati sono illustrazioni basate sui risultati passati e su alcune ipotesi. Nel futuro i mercati potrebbero avere un andamento molto diverso.

Periodo di detenzione raccomandato: 4 anni

Esempio di investimento: € 10.000

Premio assicurativo [€ 0]

		In caso di riscatto dopo 1 anno	In caso di riscatto dopo 4 anni
Caso vita			
Minimo	Non esiste un rendimento minimo garantito, pertanto potresti perdere l'intero investimento o parte di esso.		
Stress	Possibile rimborso al netto dei costi	€ 9.760	€ 9.810
	Rendimento medio annuo	-2,42%	-0,47%
Sfavorevole	Possibile rimborso al netto dei costi	€ 10.000	€ 10.100
	Rendimento medio annuo	0,01%	0,24%
Moderato	Possibile rimborso al netto dei costi	€ 10.020	€ 10.270
	Rendimento medio annuo	0,20%	0,66%
Favorevole	Possibile rimborso al netto dei costi	€ 10.040	€ 10.400
	Rendimento medio annuo	0,38%	0,99%

Caso morte

Evento assicurato (decesso dell'Assicurato)	Possibile rimborso ai beneficiari al netto dei costi	€ 10.070	€ 10.270
--	---	----------	----------

- Le cifre riportate comprendono tutti i costi del prodotto in quanto tale, ma possono non comprendere tutti i costi da voi pagati al consulente o al distributore. Le cifre non tengono conto della vostra situazione fiscale personale, che può incidere anch'essa sull'importo del rimborso.
- Lo scenario di stress indica quale potrebbe essere l'importo rimborsato in circostanze di mercato estreme.
- Gli scenari favorevole, moderato e sfavorevole sono calcolati sulla base di simulazioni di ipotetici rendimenti futuri tenendo conto della composizione della Gestione Separata.
- Questo prodotto non è facilmente liquidabile. In caso di uscita dall'investimento prima del termine del periodo di detenzione raccomandato potrebbe essere necessario sostenere costi supplementari.
- Per la parte di premio investita in quote di OICR o in Fondi Interni, non esiste un rendimento minimo garantito, pertanto potresti perdere l'intero investimento o parte di esso. Per la parte di premio eventualmente investita nella Gestione Separata, in caso di decesso, il rimborso minimo a cui si ha diritto è pari al premio versato nella Gestione Separata (al netto di eventuali riscatti parziali e switch); in caso di riscatto non è prevista alcuna garanzia di restituzione del premio versato, pertanto potresti perdere il tuo intero investimento o parte di esso.

Quali sono i costi?

Qualora la persona che vende questo prodotto o fornisce consulenza riguardo ad esso richieda un corrispettivo per questa attività, deve fornire informazioni su tale corrispettivo e illustrare l'impatto dello stesso sull'investimento nel corso del tempo.

Andamento dei costi nel tempo

Le tabelle mostrano gli importi prelevati dall'investimento per coprire tutti i diversi tipi di costi. Tali importi dipendono dall'entità dell'investimento, dalla durata della detenzione del prodotto e dall'andamento del prodotto. Gli importi sono qui riportati a fini illustrativi e si basano su un importo esemplificativo dell'investimento e su diversi possibili periodi di investimento.

Si è ipotizzato quanto segue:

- Nel primo anno recupero dell'importo investito (rendimento annuo dello 0%). Per gli altri periodi di detenzione si è ipotizzato che il prodotto abbia la performance indicata nello scenario moderato
- Euro 10.000 di investimento

	In caso di riscatto dopo 1 anno	In caso di riscatto dopo 4 anni
Costi totali	€ 151	€ 411
Incidenza annuale dei costi (*)	1,5%	1,0% ogni anno

(*) Dimostra come i costi riducano ogni anno il rendimento nel corso del periodo di detenzione. Ad esempio, se l'uscita avviene al termine del periodo di detenzione raccomandato, si prevede che il rendimento medio annuo sarà pari al 1,7% prima dei costi e al 0,7% al netto dei costi. Una parte dei costi può essere condivisa con la persona che vende il prodotto per coprire i servizi che fornisce.

Composizione dei costi

Costi una tantum di ingresso o di uscita		Incidenza annuale dei costi in caso di riscatto dopo 4 anni
Costi di ingresso	Sono i costi da sostenere al momento della sottoscrizione del contratto. Per questo prodotto non è prevista tale tipologia di costi.	0,0%
Costi di uscita	Sono i costi da sostenere in caso di uscita dall'investimento. I costi di uscita sono indicati come 'N/A' nella colonna successiva in quanto non si applicano se il prodotto è conservato fino al periodo di detenzione raccomandato. In caso di riscatto prima del termine del periodo di detenzione raccomandato potrebbero essere applicate delle penalità di uscita.	N/A

Costi correnti registrati ogni anno		
Commissioni di gestione e altri costi amministrativi o di esercizio	Sono i costi annuali massimi applicati al valore dell'investimento, comprensivi dei costi delle opzioni di investimento sottostanti. Si tratta di una stima basata sui costi effettivi dell'ultimo anno.	1,0%
Costi di transazione	Si tratta di una stima dei costi per acquisto o vendita degli investimenti sottostanti le opzioni di investimento del prodotto. L'importo effettivo varierà a seconda dell'importo che viene acquistato e venduto.	0,0%
Oneri accessori sostenuti in determinate condizioni		
Commissioni di performance	Sono le commissioni di performance relative alle opzioni di investimento sottostanti il prodotto. L'importo effettivo varierà a seconda dell'andamento dell'investimento. La stima dei costi aggregati di cui sopra comprende la media degli ultimi 5 anni.	0,0%

Zurich Investments Life S.p.A.

Società a socio unico soggetta all'attività di direzione e coordinamento di Zurich Insurance Company Ltd - Rappresentanza Generale per l'Italia
 Sede e Direzione: Via Benigno Crespi, 23 - 20159 Milano - Tel. +39.0259661 - Fax +39.025962603
 Capitale sociale: €207.925.480 i.v. - iscritta all'Albo Imprese IVASS il 3.1.08 al n. 1.00027 - Società appartenente al Gruppo Zurich Italia, iscritto all'Albo Gruppi IVASS il 28.5.08 al n. 2
 C.F./R.I. Milano 02655990584, P.IVA 08921640150 - Imp. aut. con D.M. del 7.11.1953 (G.U. 3.2.1954 n. 27)
 Indirizzo PEC: zurich.investments.life@pec.zurich.it - www.zurich.it

Zurich PrestigeInvest - ALLEGATO 1 - Documento contenente le informazioni specifiche su ciascuna opzione d'investimento sottostante
 8.0408.KID.02.24